



**ORGANISMO PUBLICO DESCENTRALIZADO**

**INSTITUTO NACIONAL DE ENFERMEDADES NEOPLASICAS**

DEPARTAMENTO DE EPIDEMIOLOGIA Y ESTADISTICA DEL CANCER

**INDICADORES  
PARA LA  
GESTION  
HOSPITALARIA**

**DICIEMBRE - 2009**

Av. Angamos Este 2520—Surquillo  
Teléfono: 710-6900  
Anexos: 3003 - 3004  
Web: [www.inen.sld.pe](http://www.inen.sld.pe)



PERÚ

Ministerio de Salud

Instituto Nacional de Enfermedades Neoplásicas  
Departamento de Epidemiología y Estadística del Cáncer

**INSTITUTO NACIONAL DE ENFERMEDADES NEOPLÁSICAS**  
**"Dr. Eduardo Cáceres Graziani"**

**CUADRO COMPARATIVO DE INDICADORES HOSPITALARIOS**

| Nº | INDICADOR  | DIC - 2008 | DIC - 2009 | NOV - 2009 |
|----|--|------------|------------|------------|
| 1  | Número de historias clínicas generadas                               | 1,036      | 948        | 1,168      |
|    | Masculino  | 408        | 326        | 397        |
|    | Femenino   | 628        | 622        | 771        |
| 2  | Razón Femenino/Masculino en historias nuevas generadas               | 1.5        | 1.9        | 1.9        |
|    | [ 0 - 14 ]   | 0.7        | 0.7        | 1.3        |
|    | [ 15 - 19 ]  | 0.4        | 0.4        | 0.6        |
|    | [ 20 - 34 ]  | 2.0        | 1.7        | 1.7        |
|    | [ 35 - 44 ]  | 3.1        | 6.4        | 6.2        |
|    | [ 45 - 64 ]  | 1.7        | 2.8        | 2.5        |
|    | [ > - 65 ]   | 1.2        | 1.0        | 1.1        |
| 3  | Nº de Atenciones en Consulta Externa                                 | 20,551     | 19,345     | 22,401     |
| 4  | Consultas Repetidas por Consulta de Primera Vez                      | 2.7        | 3.5        | 3.1        |
| 5  | Consultas Sucesivas por Consultas Nuevas                             | 3.7        | 4.9        | 4.6        |
| 6  | Consultas de Emergencia por Total de Consulta Externa                | 0.05       | 0.03       | 0.04       |
| 7  | Promedio diario de Aplicaciones de Quimioterapia_Medicina            | 122.3      | 39.0       | 100.61     |
| 8  | Promedio diario de Aplicaciones de Quimioterapia_Pediatría           | -          | 49.7       | 51.2       |
| 9  | Promedio diario de Atenciones de Radioterapia                        | 351.1      | 218.7      | 238.2      |
| 10 | Promedio de Ordenes de Laboratorio en Consulta Externa               | 0.6        | 0.7        | 0.6        |
| 11 | Promedio de Ordenes de Laboratorio en Hospitalización                | 7.9        | 7.3        | 6.8        |
| 12 | Promedio de Pruebas Realizadas x Ordenes de Lab.en Cons.Externa      | 2.3        | 2.3        | 2.4        |
| 13 | Promedio de Pruebas Realizadas x Ordenes de Lab.en Hospitalización   | 3.0        | 3.5        | 3.8        |
| 14 | Promedio Total de Pruebas Realizadas x Ordenes de Laboratorio        | 2.5        | 2.7        | 2.8        |
| 15 | Número de exámenes en Radiodiagnóstico realizados                    | 7,116      | 6,493      | 7,982      |
| 16 | Promedio de Cirugía Menor y Endoscopías por Cirujano                 | 10.9       | *          | *          |
|    | Promedio de Cirugía Menor por Cirujano                               | 5.2        | *          | *          |
|    | Promedio de Endoscopías por Cirujano                                 | 14.4       | 76.7       | 85.7       |
| 17 | Porcentaje de Cirugía Menor Canceladas del total de Programadas      | 36.9       | *          | *          |
| 18 | Porcentaje de Endoscopías Canceladas del total de Programadas        | 44.5       | 27.3       | 26.8       |
| 19 | Porcentaje de Cirugía Menor No Programadas del total de Realizadas   | 25.6       | *          | *          |
| 20 | Porcentaje de Endoscopías No Programadas del total de Realizadas     | 33.1       | 16.5       | 11.7       |
| 21 | Total de Operaciones   | 498        | 441        | 469        |
|    | Nro.de Operaciones en Sala de Operaciones                            | 368        | 342        | 356        |
|    | Nro. de Operaciones en Clínica de Día                                | 130        | 99         | 113        |
| 22 | Promedio de Operaciones por Cirujano                                 | 6.8        | 6.9        | 7.3        |
| 23 | Porcentaje de Operaciones Canceladas por Oper.Progr. HOSPITALAR      | 5.8        | 7.8        | 13.9       |
| 24 | Porcentaje de Operaciones Canceladas por Oper.Progr. CLINICA DE DIA  | 15.6       | 9.5        | 17.8       |
| 25 | Porcentaje de Operaciones Canceladas por Oper.Progr. CLINICA         | 6.5        | 15.8       | 7.7        |
| 26 | Porcentaje de Oper. No Programadas por Oper.Realizadas HOSPITALAR    | 0.0        | 9.8        | 13.4       |
| 27 | Porcentaje de Oper.No Programadas por Oper.Realizadas CLINICA DE DIA | 0.0        | 4.0        | 1.8        |
| 28 | Porcentaje de Oper.No Programadas por Oper.Realizadas CLINICA        | 0.0        | 38.5       | 14.3       |
| 29 | Promedio de Permanencia días pre operatorio por egreso               | 3.3        | 3.9        | 3.7        |
| 30 | Promedio de Permanencia días post operatorio por egreso              | 6.6        | 6.1        | 6.5        |
| 31 | Nro.de Egresos (vivos y fallecidos)                                  | 876        | 883        | 878        |
| 32 | Total de Egresos < 48 horas (vivos y fallecidos)                     | 209        | 101        | 91         |
| 33 | Número de Camas  | 378        | 372        | 372        |
| 34 | Promedio de Permanencia  | 8.6        | 8.9        | 9.6        |
| 35 | Porcentaje de Ocupación  | 73.1       | 63.9       | 71.8       |
| 36 | Rendimiento de Cama  | 3.4        | 3.6        | 3.6        |
| 37 | Total de Fallecidos  | 60         | 84         | 70         |
| 38 | Porcentaje de Mortalidad Bruta                                       | 7.2        | 9.5        | 8.0        |
| 39 | Porcentaje de Mortalidad Neta  | 6.6        | 8.6        | 1.1        |
| 40 | Tasa de Mortalidad Post Operatoria (<10 días) x 100                  | 1.2        | 0.7        | 0.6        |
|    | Tasa de Mortalidad Post Operatoria (<10 días) Hospitalar x 100       | 1.1        | 0.7        | 0.5        |
|    | Tasa de Mortalidad Post Operatoria (<10 días) Emergencia x 100       | 9.1        | 0.0        | 0.0        |
| 41 | Porcentaje de Necropsias   | 6.3        | 2.4        | 2.9        |
| 42 | Días Laborables  | 20         | 19         | 21         |

**I.- INDICADORES DE APERTURA DE HISTORIAS CLINICAS  
DICIEMBRE - 2009**

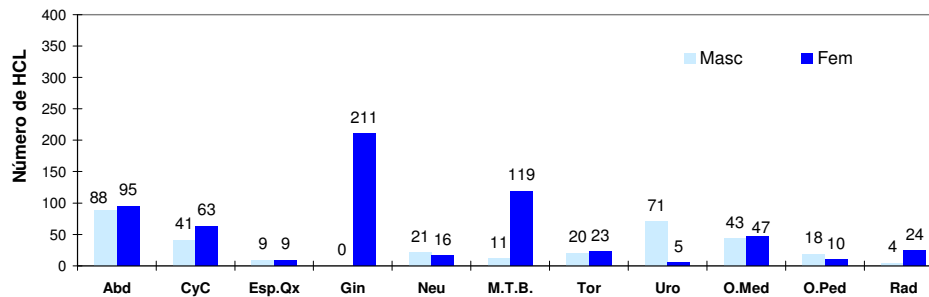
**1.- DERIVACIÓN POR DEPARTAMENTOS MEDICOS**

| Departamento Médicos             | Masc       | Fem        | TOTAL      | %             | Razón F/M  |
|----------------------------------|------------|------------|------------|---------------|------------|
| <b>TOTAL (*)</b>                 | <b>326</b> | <b>622</b> | <b>948</b> | <b>100.0%</b> | <b>1.9</b> |
| <b>DIRECCIÓN DE CIRUGÍA</b>      | <b>261</b> | <b>541</b> | <b>802</b> | <b>84.6%</b>  | <b>2.1</b> |
| ABDOMEN                          | 88         | 95         | 183        | 19.3%         | 1.1        |
| CABEZA Y CUELLO                  | 41         | 63         | 104        | 11.0%         | 1.5        |
| ESPECIALIDADES QUIRURGICAS       | 9          | 9          | 18         | 1.9%          | 1.0        |
| GINECOLOGÍA                      | 0          | 211        | 211        | 22.3%         | -          |
| NEUROCIRUGIA                     | 21         | 16         | 37         | 3.9%          | 0.8        |
| MAMAS Y TEJIDOS BLANDOS          | 11         | 119        | 130        | 13.7%         | 10.8       |
| TORAX                            | 20         | 23         | 43         | 4.5%          | 1.2        |
| UROLOGÍA                         | 71         | 5          | 76         | 8.0%          | 0.1        |
| <b>DIRECCIÓN DE MEDICINA</b>     | <b>61</b>  | <b>57</b>  | <b>118</b> | <b>12.4%</b>  | <b>0.9</b> |
| ONCOLOGIA MEDICA                 | 43         | 47         | 90         | 9.5%          | 1.1        |
| ONCOLOGIA PEDIATRICA             | 18         | 10         | 28         | 3.0%          | 0.6        |
| <b>DIRECCION DE RADIOTERAPIA</b> | <b>4</b>   | <b>24</b>  | <b>28</b>  | <b>3.0%</b>   | <b>6.0</b> |
| RADIOTERAPIA                     | 4          | 24         | 28         | 3.0%          | 6.0        |

(\*) Incluye El Servicio y Emergencia.

(-) No hay pacientes de sexo masculino admitidos en este departamento médico

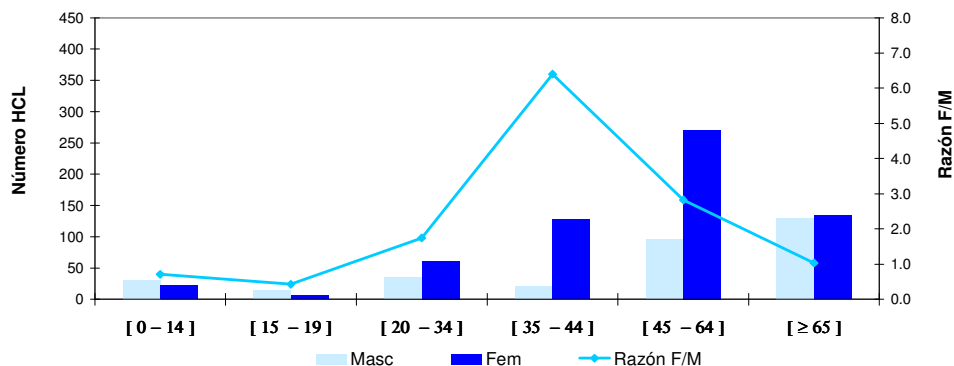
**Derivación de Historias Clínicas a los Departamentos Médicos**



**2.- APERTURA DE HISTORIAS CLINICAS POR GRUPO DE EDAD**

| Grupo de Edad | Masc       | Fem        | TOTAL      | %             | Razón F/M  |
|---------------|------------|------------|------------|---------------|------------|
| <b>TOTAL</b>  | <b>326</b> | <b>622</b> | <b>948</b> | <b>100.0%</b> | <b>1.9</b> |
| [ 0 - 14 ]    | 31         | 22         | 53         | 5.6%          | 0.7        |
| [ 15 - 19 ]   | 14         | 6          | 20         | 2.1%          | 0.4        |
| [ 20 - 34 ]   | 35         | 61         | 96         | 10.1%         | 1.7        |
| [ 35 - 44 ]   | 20         | 128        | 148        | 15.6%         | 6.4        |
| [ 45 - 64 ]   | 96         | 271        | 367        | 38.7%         | 2.8        |
| [ ≥ 65 ]      | 130        | 134        | 264        | 27.8%         | 1.0        |

**Apertura de Historias Clínicas por Grupo de Edad**



**I.- INDICADORES DE APERTURA DE HISTORIAS CLINICAS  
DICIEMBRE - 2009**

**3.- APERTURA DE HISTORIAS CLINICAS SEGÚN PROCEDENCIA**

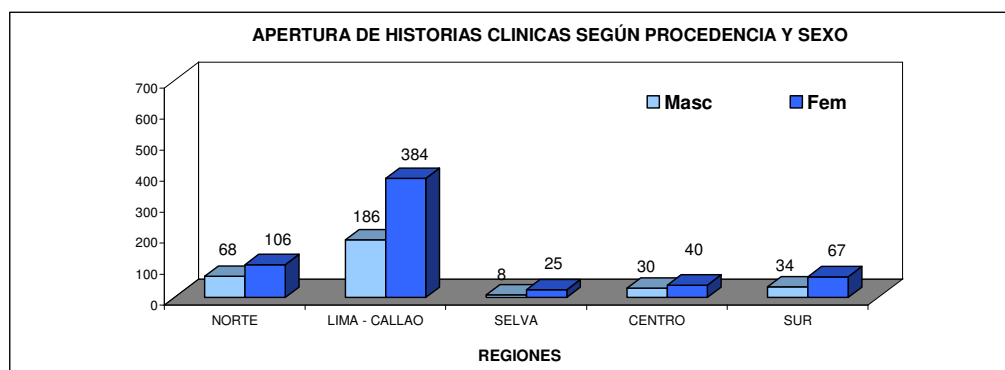
| Procedencia    | Masc       | Fem        | TOTAL      | %             | Razón F/M  |
|----------------|------------|------------|------------|---------------|------------|
| <b>TOTAL</b>   | <b>326</b> | <b>622</b> | <b>948</b> | <b>100.0%</b> | <b>1.9</b> |
| Amazonas       | 3          | 5          | 8          | 0.8%          | 1.7        |
| Ancash         | 12         | 20         | 32         | 3.4%          | 1.7        |
| Apurímac       | 3          | 7          | 10         | 1.1%          | 2.3        |
| Arequipa       | 5          | 8          | 13         | 1.4%          | 1.6        |
| Ayacucho       | 5          | 10         | 15         | 1.6%          | 2.0        |
| Cajamarca      | 11         | 11         | 22         | 2.3%          | 1.0        |
| Callao         | 14         | 33         | 47         | 5.0%          | 2.4        |
| Cuzco          | 4          | 12         | 16         | 1.7%          | 3.0        |
| Huancavelica   | 3          | 3          | 6          | 0.6%          | 1.0        |
| Huánuco        | 7          | 13         | 20         | 2.1%          | 1.9        |
| Ica            | 13         | 23         | 36         | 3.8%          | 1.8        |
| Junín          | 15         | 20         | 35         | 3.7%          | 1.3        |
| La Libertad    | 9          | 12         | 21         | 2.2%          | 1.3        |
| Lambayeque     | 14         | 25         | 39         | 4.1%          | 1.8        |
| Lima           | 172        | 351        | 523        | 55.2%         | 2.0        |
| - Lima (Prov)  | 157        | 310        | 467        | 49.3%         | 2.0        |
| - Otras (Prov) | 15         | 41         | 56         | 5.9%          | 2.7        |
| Loreto         | 2          | 7          | 9          | 0.9%          | 3.5        |
| Madre de Dios  | 1          | 0          | 1          | 0.1%          | 0.0        |
| Moquegua       | 0          | 0          | 0          | 0.0%          | -          |
| Pasco          | 5          | 4          | 9          | 0.9%          | 0.8        |
| Piura          | 17         | 26         | 43         | 4.5%          | 1.5        |
| Puno           | 2          | 4          | 6          | 0.6%          | 2.0        |
| San Martín     | 3          | 10         | 13         | 1.4%          | 3.3        |
| Tacna          | 2          | 3          | 5          | 0.5%          | 1.5        |
| Tumbes         | 2          | 7          | 9          | 0.9%          | 3.5        |
| Ucayali        | 2          | 8          | 10         | 1.1%          | 4.0        |
| Extranjero     | 0          | 0          | 0          | 0.0%          | -          |

(-) No hay hombres admitidos de esos departamentos

|   |     |     |            |       |            |
|---|-----|-----|------------|-------|------------|
| <b>Total Provincia de Lima y Callao</b>                         | 171 | 343 | <b>514</b> | 54.2% | <b>2.0</b> |
| <b>Total Otras Provincias de Lima y Otros Departamentos (*)</b> | 155 | 279 | <b>434</b> | 45.8% | <b>1.8</b> |

(\*) No Incluye a los extranjeros

| REGIONES             | MASCULINO  | FEMENINO   | TOTAL      | %            | Razón F/M  |
|----------------------|------------|------------|------------|--------------|------------|
| <b>TOTAL</b>         | <b>326</b> | <b>622</b> | <b>948</b> | <b>100.0</b> | <b>1.9</b> |
| <b>NORTE</b>         | 68         | 106        | 174        | 18.4         | 1.6        |
| <b>LIMA - CALLAO</b> | 186        | 384        | 570        | 60.1         | 2.1        |
| <b>SELVA</b>         | 8          | 25         | 33         | 3.5          | 3.1        |
| <b>CENTRO</b>        | 30         | 40         | 70         | 7.4          | 1.3        |
| <b>SUR</b>           | 34         | 67         | 101        | 10.7         | 2.0        |



**REGION NORTE**

- Amazonas  
- Piura  
- Cajamarca  
- Lambayeque  
- La Libertad  
- Ancash  
- Tumbes

**REGION LIMA-CALLAO**

- Lima  
- Callao

**REGION SELVA**

- Loreto  
- San Martín  
- Ucayali  
- Madre de Dios

**REGION CENTRO**

- Huánuco  
- Junín  
- Pasco  
- Huancavelica

**REGION SUR**

- Tacna  
- Moquegua  
- Arequipa  
- Puno  
- Ayacucho  
- Apurímac  
- Cuzco  
- Ica

**CONSULTA EXTERNA POR TIPO DE CONSULTA  
DICIEMBRE - 2009**

| DEPARTAMENTOS MEDICOS               | TIPO DE CONSULTA |              |              |              |               |
|-------------------------------------|------------------|--------------|--------------|--------------|---------------|
|                                     | Controles        | Resultados   | Nuevos       | Otros        | Total         |
| <b>TOTAL - INEN</b>                 | <b>9,749</b>     | <b>2,683</b> | <b>3,267</b> | <b>3,646</b> | <b>19,345</b> |
| <b>DIRECCION DE CIRUGIA</b>         | <b>4,578</b>     | <b>2,390</b> | <b>1,160</b> | <b>180</b>   | <b>8,308</b>  |
| ABDOMEN                             | 331              | 240          | 201          | 24           | 796           |
| <b>CABEZA Y CUELLO</b>              | <b>763</b>       | <b>136</b>   | <b>199</b>   | <b>76</b>    | <b>1,174</b>  |
| - Cabeza y Cuello                   | 538              | 136          | 126          | 0            | 800           |
| - Oftalmología                      | 85               | 0            | 37           | 0            | 122           |
| - Odontología                       | 140              | 0            | 36           | 76           | 252           |
| <b>ESPECIALIDADES QUIRURGICAS</b>   | <b>171</b>       | <b>95</b>    | <b>69</b>    | <b>34</b>    | <b>369</b>    |
| - Cirugía Plástica y Reconstructiva | 123              | 0            | 26           | 1            | 150           |
| - Ortopedia Oncológica              | 48               | 95           | 43           | 33           | 219           |
| GINECOLOGIA                         | 1,332            | 858          | 278          | 21           | 2,489         |
| NEUROCIRUGIA                        | 85               | 147          | 47           | 2            | 281           |
| MAMAS Y TEJIDOS BLANDOS             | 1,032            | 362          | 161          | 4            | 1,559         |
| TORAX                               | 258              | 13           | 78           | 5            | 354           |
| UROLOGIA                            | 606              | 539          | 127          | 14           | 1,286         |
| <b>DIRECCION DE MEDICINA</b>        | <b>3,442</b>     | <b>292</b>   | <b>1,675</b> | <b>2,966</b> | <b>8,375</b>  |
| ONCOLOGIA MEDICA                    | 1,261            | 2            | 337          | 2,262        | 3,862         |
| <b>ESPECIALIDADES MEDICAS</b>       | <b>811</b>       | <b>279</b>   | <b>946</b>   | <b>704</b>   | <b>2,740</b>  |
| - Cardiología                       | 146              | 0            | 414          | 88           | 648           |
| - Endocrinología                    | 130              | 0            | 54           | 1            | 185           |
| - Gastroenterología                 | 41               | 31           | 103          | 12           | 187           |
| - Hematología Clínica               | 0                | 0            | 21           | 82           | 103           |
| - Infectología                      | 25               | 75           | 46           | 0            | 146           |
| - Nefrología                        | 3                | 83           | 12           | 0            | 98            |
| - Neumología                        | 74               | 49           | 60           | 8            | 191           |
| - Neurología                        | 46               | 37           | 38           | 11           | 132           |
| - Psicología                        | 81               | 4            | 29           | 0            | 114           |
| - Psiquiatría                       | 19               | 0            | 8            | 0            | 27            |
| - Tratamiento del Dolor             | 246              | 0            | 161          | 502          | 909           |
| ONCOLOGIA PEDIATRICA                | 965              | 11           | 35           | 0            | 1,011         |
| EMERGENCIA                          | 405              | 0            | 357          | 0            | 762           |
| <b>DIRECCION DE RADIOTERAPIA</b>    | <b>1,729</b>     | <b>1</b>     | <b>315</b>   | <b>19</b>    | <b>2,064</b>  |
| RADIOTERAPIA                        | 1,729            | 1            | 315          | 19           | 2,064         |
| <b>DETECCION Y DIAGNOSTICO</b>      | <b>0</b>         | <b>0</b>     | <b>117</b>   | <b>481</b>   | <b>598</b>    |

**INDICADORES DE CONSULTA EXTERNA - ATENDIDOS Y ATENCIONES  
DICIEMBRE - 2009**

| DEPARTAMENTOS MEDICOS               | 1era. Consulta | Atenciones    | %           | Concentración | Rendimiento Hora Médico |
|-------------------------------------|----------------|---------------|-------------|---------------|-------------------------|
| <b>TOTAL - INEN</b>                 | <b>4,306</b>   | <b>19,345</b> | <b>22.3</b> | <b>4.5</b>    | <b>2.6</b>              |
| <b>DIRECCION DE CIRUGIA</b>         | <b>1,874</b>   | <b>8,308</b>  | <b>22.6</b> | <b>4.4</b>    | <b>-</b>                |
| ABDOMEN                             | 248            | 796           | 31.2        | 3.2           | 2.8                     |
| <b>CABEZA Y CUELLO</b>              | <b>322</b>     | <b>1,174</b>  | <b>27.4</b> | <b>3.6</b>    | <b>-</b>                |
| - Cabeza y Cuello                   | 215            | 800           | 26.9        | 3.7           | 2.9                     |
| - Oftalmología                      | 51             | 122           | 41.8        | 2.4           | 3.4                     |
| - Odontología                       | 56             | 252           | 22.2        | 4.5           | 1.1                     |
| <b>ESPECIALIDADES QUIRURGICAS</b>   | <b>85</b>      | <b>369</b>    | <b>23.0</b> | <b>4.3</b>    | <b>-</b>                |
| - Cirugía Plástica y Reconstructiva | 32             | 150           | 21.3        | 4.7           | 0.8                     |
| - Ortopedia Oncológica              | 53             | 219           | 24.2        | 4.1           | 1.5                     |
| GINECOLOGIA                         | 591            | 2,489         | 23.7        | 4.2           | 4.7                     |
| NEURO-ONCOLOGIA                     | 62             | 281           | 22.1        | 4.5           | 2.0                     |
| SENOS Y TUMORES MIXTOS              | 291            | 1,559         | 18.7        | 5.4           | 3.0                     |
| TORAX                               | 84             | 354           | 23.7        | 4.2           | 1.8                     |
| UROLOGIA                            | 191            | 1,286         | 14.9        | 6.7           | 4.5                     |
| <b>DIRECCION DE MEDICINA</b>        | <b>1,952</b>   | <b>8,375</b>  | <b>23.3</b> | <b>4.3</b>    | <b>-</b>                |
| ONCOLOGIA MEDICA                    | 398            | 3,862         | 10.3        | 9.7           | 4.7                     |
| <b>ESPECIALIDADES MEDICAS</b>       | <b>1,052</b>   | <b>2,740</b>  | <b>38.4</b> | <b>2.6</b>    | <b>-</b>                |
| - Cardiología                       | 467            | 648           | 72.1        | 1.4           | 3.5                     |
| - Endocrinología                    | 61             | 185           | 33.0        | 3.0           | 3.1                     |
| - Gastroenterología                 | 121            | 187           | 64.7        | 1.5           | 0.7                     |
| - Hematología Clínica               | 22             | 103           | 21.4        | 4.7           | 2.6                     |
| - Infectología                      | 49             | 146           | 33.6        | 3.0           | 4.1                     |
| - Nefrología                        | 15             | 98            | 15.3        | 6.5           | 2.2                     |
| - Neumología                        | 66             | 191           | 34.6        | 2.9           | 2.0                     |
| - Neurología                        | 46             | 132           | 34.8        | 2.9           | 1.4                     |
| - Psicología                        | 31             | 114           | 27.2        | 3.7           | 0.7                     |
| - Psiquiatría                       | 9              | 27            | 33.3        | 3.0           | 0.6                     |
| - Tratamiento del Dolor             | 165            | 909           | 18.2        | 5.5           | 3.2                     |
| ONCOLOGIA PEDIATRICA                | 90             | 1,011         | 8.9         | 11.2          | 2.9                     |
| EMERGENCIA                          | 412            | 762           | 54.1        | 1.8           | 0.2                     |
| <b>DIRECCION DE RADIOTERAPIA</b>    | <b>339</b>     | <b>2,064</b>  | <b>16.4</b> | <b>6.1</b>    | <b>-</b>                |
| RADIOTERAPIA                        | 339            | 2,064         | 16.4        | 6.1           | 3.2                     |
| <b>DETECCION Y DIAGNOSTICO</b>      | <b>141</b>     | <b>598</b>    | <b>23.6</b> | <b>4.2</b>    | <b>-</b>                |
| DETECCION Y DIAGNOSTICO             | 141            | 598           | 23.6        | 4.2           | 3.4                     |

**II.- INDICADORES DE CONSULTA EXTERNA**

**DICIEMBRE - 2009**

| 1.- INDICADORES POR DEPARTAMENTO MEDICO | % Del Total Consult.Externa | C.Repetidas / C.Primer Vez Continuos | Sucesivas / Nuevos Reing. + Contin. | Promedio Mensual de Consultas x Consultorio Nro.Consultas | Promedio Diario de Consultas x Consultorio Nro.Consultorios x día |
|---|-----------------------------|--------------------------------------|-------------------------------------|---|---|
| Unidad de Medida                        | %                           | Nuevos + Reing.                      | Nuevos                              | Nro.Consultorios  | Nro.Consultorios x día  |
| <b>TOTAL</b>                            | <b>100.0</b>                | <b>3.49</b>                          | <b>4.91</b>                         | -   | -   |
| <b>DIRECCION DE CIRUGIA</b>             | <b>42.95</b>                | <b>3.43</b>                          | <b>6.16</b>                         | -   | -   |
| ABDOMEN                                 | 4.11                        | 2.21                                 | 2.96                                | 99.5  | 9.95  |
| CABEZA Y CUELLO                         | 6.07                        | 2.65                                 | 4.87                                | -   | -   |
| - Cabeza y Cuello                       | 4.14                        | 2.72                                 | 5.30                                | 100.0   | 10.00   |
| - Oftalmología                          | 0.63                        | 1.39                                 | 2.30                                | 122.0   | 13.56   |
| - Odontología                           | 1.30                        | 3.50                                 | 6.00                                | 126.0   | 6.63  |
| <b>ESPECIALIDADES QUIRURGICAS</b>       | <b>1.91</b>                 | <b>3.34</b>                          | <b>4.35</b>                         | -   | -   |
| - Cirugía Plástica y Reconstructiva     | 0.78                        | 3.69                                 | 4.77                                | 75.0  | 4.69  |
| - Ortopedia Oncológica                  | 1.13                        | 3.13                                 | 4.09                                | 109.5   | 9.13  |
| <b>GINECOLOGIA</b>                      | <b>12.87</b>                | <b>3.21</b>                          | <b>7.95</b>                         | <b>276.6</b>  | <b>14.56</b>  |
| <b>NEUROCIRUGIA</b>                     | <b>1.45</b>                 | <b>3.53</b>                          | <b>4.98</b>                         | <b>140.5</b>  | <b>11.71</b>  |
| <b>MAMAS Y TEJIDOS BLANDOS</b>          | <b>8.06</b>                 | <b>4.36</b>                          | <b>8.68</b>                         | <b>194.9</b>  | <b>16.24</b>  |
| <b>TORAX</b>                            | <b>1.83</b>                 | <b>3.21</b>                          | <b>3.54</b>                         | <b>118.0</b>  | <b>9.83</b>   |
| <b>UROLOGIA</b>                         | <b>6.65</b>                 | <b>5.73</b>                          | <b>9.13</b>                         | <b>321.5</b>  | <b>26.79</b>  |
| <b>DIRECCION DE MEDICINA</b>            | <b>43.29</b>                | <b>3.29</b>                          | <b>3.99</b>                         | -   | -   |
| <b>ONCOLOGIA MEDICA</b>                 | <b>19.96</b>                | <b>8.70</b>                          | <b>10.43</b>                        | <b>386.20</b>   | <b>16.8</b>   |
| <b>ESPECIALIDADES MEDICAS</b>           | <b>14.16</b>                | <b>1.60</b>                          | <b>1.89</b>                         | -   | -   |
| - Cardiología                           | 3.35                        | 0.39                                 | 0.57                                | 324.0   | 14.09   |
| - Endocrinología                        | 0.96                        | 2.03                                 | 2.43                                | 92.5  | 6.17  |
| - Gastroenterología                     | 0.97                        | 0.55                                 | 0.82                                | 93.5  | 4.25  |
| - Hematología Clínica                   | 0.53                        | 3.68                                 | 3.90                                | 103.0   | 10.30   |
| - Infectología                          | 0.75                        | 1.98                                 | 2.17                                | 146.0   | 16.22   |
| - Nefrología                            | 0.51                        | 5.53                                 | 7.17                                | 98.0  | 8.91  |
| - Neumología                            | 0.99                        | 1.89                                 | 2.18                                | 191.0   | 15.92   |
| - Neurología                            | 0.68                        | 1.87                                 | 2.47                                | 132.0   | 11.00   |
| - Psicología                            | 0.59                        | 2.68                                 | 2.93                                | 114.0   | 5.43  |
| - Psiquiatría                           | 0.14                        | 2.00                                 | 2.38                                | 27.0  | 2.25  |
| - Tratamiento del Dolor                 | 4.70                        | 4.51                                 | 4.61                                | 909.0   | 37.88   |
| <b>ONCOLOGIA PEDIATRICA</b>             | <b>5.23</b>                 | <b>10.23</b>                         | <b>27.89</b>                        | <b>252.75</b>   | <b>11.5</b>   |
| <b>EMERGENCIA</b>                       | <b>3.94</b>                 | <b>0.85</b>                          | <b>1.12</b>                         | <b>762.0</b>  | <b>34.64</b>  |
| <b>DIRECCION DE RADIOTERAPIA</b>        | <b>10.67</b>                | <b>5.09</b>                          | <b>5.55</b>                         | -   | -   |
| <b>RADIOTERAPIA</b>                     | <b>10.67</b>                | <b>5.09</b>                          | <b>5.55</b>                         | <b>344.0</b>  | <b>17.20</b>  |
| <b>DETECCION Y DIAGNOSTICO</b>          | <b>3.09</b>                 | <b>3.24</b>                          | <b>4.11</b>                         | -   | -   |
| <b>DETECCION Y DIAGNOSTICO</b>          | <b>3.09</b>                 | <b>3.24</b>                          | <b>4.11</b>                         | <b>85.4</b>   | <b>3.88</b>   |

|                            |                         |      |
|----------------------------|-------------------------|------|
| <b>CONSULTA EMERGENCIA</b> | <b>Consul. Emerg.</b>   | 0.03 |
|                            | <b>T.Cons.Ext-Emerg</b> |      |

| 2.- INDICADORES POR GRUPO DE EDAD Y SEXO |              | % Del Total Consult.Externa | C.Repetidas por C.Primer Vez Consul. Repet. Consulta P.Vez | Sucesivas / Nuevos Reingr. + Contin. Nuevos |
|--|--------------|-----------------------------|--|---|
| Grupo de Edad                            | Sexo         | %                           |  |   |
| <b>TOTAL</b>                             | <b>TOTAL</b> | <b>100.00</b>               | <b>3.49</b>  | <b>4.91</b>                                 |
|  | <b>Masc</b>  | <b>29.30</b>                | <b>3.41</b>  | <b>4.39</b>                                 |
|  | <b>Fem</b>   | <b>70.70</b>                | <b>3.53</b>  | <b>5.16</b>                                 |
| <b>[ 0 - 14 ]</b>                        | <b>Total</b> | <b>7.46</b>                 | <b>5.59</b>  | <b>7.64</b>                                 |
|  | <b>Masc</b>  | <b>4.21</b>                 | <b>6.20</b>  | <b>8.58</b>                                 |
|  | <b>Fem</b>   | <b>3.25</b>                 | <b>4.93</b>  | <b>6.67</b>                                 |
| <b>[ 15 - 19 ]</b>                       | <b>Total</b> | <b>1.81</b>                 | <b>3.61</b>  | <b>5.25</b>                                 |
|  | <b>Masc</b>  | <b>0.97</b>                 | <b>3.09</b>  | <b>4.37</b>                                 |
|  | <b>Fem</b>   | <b>0.84</b>                 | <b>4.40</b>  | <b>6.71</b>                                 |
| <b>[ 20 - 34 ]</b>                       | <b>Total</b> | <b>9.95</b>                 | <b>3.38</b>  | <b>4.78</b>                                 |
|  | <b>Masc</b>  | <b>3.46</b>                 | <b>3.26</b>  | <b>4.48</b>                                 |
|  | <b>Fem</b>   | <b>6.49</b>                 | <b>3.45</b>  | <b>4.95</b>                                 |
| <b>[ 35 - 44 ]</b>                       | <b>Total</b> | <b>15.39</b>                | <b>3.59</b>  | <b>5.07</b>                                 |
|  | <b>Masc</b>  | <b>2.37</b>                 | <b>3.58</b>  | <b>4.59</b>                                 |
|  | <b>Fem</b>   | <b>13.03</b>                | <b>3.59</b>  | <b>5.16</b>                                 |
| <b>[ 45 - 64 ]</b>                       | <b>Total</b> | <b>41.50</b>                | <b>3.59</b>  | <b>5.02</b>                                 |
|  | <b>Masc</b>  | <b>8.66</b>                 | <b>3.34</b>  | <b>4.06</b>                                 |
|  | <b>Fem</b>   | <b>32.84</b>                | <b>3.66</b>  | <b>5.33</b>                                 |
| <b>[ ≥ 65 ]</b>                          | <b>Total</b> | <b>23.89</b>                | <b>2.93</b>  | <b>4.18</b>                                 |
|  | <b>Masc</b>  | <b>9.64</b>                 | <b>2.86</b>  | <b>3.70</b>                                 |
|  | <b>Fem</b>   | <b>14.25</b>                | <b>2.98</b>  | <b>4.57</b>                                 |

**3.- BASE DE DATOS CONSULTA EXTERNA  
DICIEMBRE - 2009**

| <b>CONSULTA EXTERNA</b>             |                         |                             |  |                      |  |  |                          |                       |
|-------------------------------------|-------------------------|-----------------------------|--|----------------------|--|--|--------------------------|-----------------------|
| <b>DEPARTAMENTOS MEDICOS</b>        | <b>Consultas Nuevos</b> | <b>Consultas Reingresos</b> | <b>Consultas Continuadores o Repetidas</b> | <b>TOTAL (N+R+C)</b> | <b>Consultas por Primera vez (Nuevos+Reingr)</b> | <b>Consultas Sucesivas (Reingr+Contin)</b> | <b>Nro. Consultorios</b> | <b>Dias Atendidos</b> |
| <b>TOTAL</b>                        | <b>3,273</b>            | <b>1,033</b>                | <b>15,039</b>                              | <b>19,345</b>        | <b>4,306</b>                                     | <b>16,072</b>                              | <b>-</b>                 | <b>-</b>              |
| <b>DIRECCION DE CIRUGIA</b>         | <b>1,161</b>            | <b>713</b>                  | <b>6,434</b>                               | <b>8,308</b>         | <b>1,874</b>                                     | <b>7,147</b>                               | <b>-</b>                 | <b>-</b>              |
| ABDOMEN                             | 201                     | 47                          | 548  | 796                  | 248  | 595  | 8                        | 10                    |
| CABEZA Y CUELLO                     | 200                     | 122                         | 852  | 1,174                | 322  | 974  | -                        | -                     |
| - Cabeza y Cuello                   | 127                     | 88                          | 585  | 800                  | 215  | 673  | 8                        | 10                    |
| - Oftalmología                      | 37                      | 14                          | 71   | 122                  | 51   | 85   | 1                        | 9                     |
| - Odontología                       | 36                      | 20                          | 196  | 252                  | 56   | 216  | 2                        | 19                    |
| ESPECIALIDADES QUIRURGICAS          | 69                      | 16                          | 284  | 369                  | 85   | 300  | -                        | -                     |
| - Cirugía Plástica y Reconstructiva | 26                      | 6                           | 118  | 150                  | 32   | 124  | 2                        | 16                    |
| - Ortopedia Oncológica              | 43                      | 10                          | 166  | 219                  | 53   | 176  | 2                        | 12                    |
| GINECOLOGIA                         | 278                     | 313                         | 1,898                                      | 2,489                | 591  | 2,211                                      | 9                        | 19                    |
| NEUROCIRUGIA                        | 47                      | 15                          | 219  | 281                  | 62   | 234  | 2                        | 12                    |
| MAMAS Y TEJIDOS BLANDOS             | 161                     | 130                         | 1,268                                      | 1,559                | 291  | 1,398                                      | 8                        | 12                    |
| TORAX                               | 78                      | 6                           | 270  | 354                  | 84   | 276  | 3                        | 12                    |
| UROLOGIA                            | 127                     | 64                          | 1,095                                      | 1,286                | 191  | 1,159                                      | 4                        | 12                    |
| <b>DIRECCION DE MEDICINA</b>        | <b>1,680</b>            | <b>272</b>                  | <b>6,423</b>                               | <b>8,375</b>         | <b>1,952</b>                                     | <b>6,695</b>                               | <b>-</b>                 | <b>-</b>              |
| ONCOLOGIA MEDICA                    | 338                     | 60                          | 3,464                                      | 3,862                | 398  | 3,524                                      | 10                       | 23                    |
| ESPECIALIDADES MEDICAS              | 947                     | 105                         | 1,688                                      | 2,740                | 1,052  | 1,793                                      | -                        | -                     |
| - Cardiología                       | 414                     | 53                          | 181  | 648                  | 467  | 234  | 2                        | 23                    |
| - Endocrinología                    | 54                      | 7                           | 124  | 185                  | 61   | 131  | 2                        | 15                    |
| - Gastroenterología                 | 103                     | 18                          | 66   | 187                  | 121  | 84   | 2                        | 22                    |
| - Hematología Clínica               | 21                      | 1                           | 81   | 103                  | 22   | 82   | 1                        | 10                    |
| - Infectología                      | 46                      | 3                           | 97   | 146                  | 49   | 100  | 1                        | 9                     |
| - Nefrología                        | 12                      | 3                           | 83   | 98                   | 15   | 86   | 1                        | 11                    |
| - Neumología                        | 60                      | 6                           | 125  | 191                  | 66   | 131  | 1                        | 12                    |
| - Neurología                        | 38                      | 8                           | 86   | 132                  | 46   | 94   | 1                        | 12                    |
| - Psicología                        | 29                      | 2                           | 83   | 114                  | 31   | 85   | 1                        | 21                    |
| - Psiquiatría                       | 8                       | 1                           | 18   | 27                   | 9  | 19   | 1                        | 12                    |
| - Tratamiento del Dolor             | 162                     | 3                           | 744  | 909                  | 165  | 747  | 1                        | 24                    |
| ONCOLOGIA PEDIATRICA                | 35                      | 55                          | 921  | 1,011                | 90   | 976  | 4                        | 22                    |
| EMERGENCIA                          | 360                     | 52                          | 350  | 762                  | 412  | 402  | 1                        | 22                    |
| <b>DIRECCION DE RADIOTERAPIA</b>    | <b>315</b>              | <b>24</b>                   | <b>1,725</b>                               | <b>2,064</b>         | <b>339</b>                                       | <b>1,749</b>                               | <b>-</b>                 | <b>-</b>              |
| RADIOTERAPIA                        | 315                     | 24                          | 1,725                                      | 2,064                | 339  | 1,749                                      | 6                        | 20                    |
| <b>DETECCION Y DIAGNOSTICO</b>      | <b>117</b>              | <b>24</b>                   | <b>457</b>                                 | <b>598</b>           | <b>141</b>                                       | <b>481</b>                                 | <b>-</b>                 | <b>-</b>              |
| DETECCION Y DIAGNOSTICO             | 117                     | 24                          | 457  | 598                  | 141  | 481  | 7                        | 22                    |

|                         |   |               |
|-------------------------|---|---------------|
| <b>CONSULTA EXTERNA</b> | <b>Nº PACIENTES QUE GENERARON LA CONSULTA</b> | <b>10,536</b> |
|-------------------------|---|---------------|

| <b>3.- BASE DE DATOS CONSULTA EXTERNA</b> |              |                         |                             |  |                      |  |   |
|---|--------------|-------------------------|-----------------------------|--|----------------------|--|---|
| <b>Grupo de Edad</b>                      | <b>Sexo</b>  | <b>Consultas Nuevos</b> | <b>Consultas Reingresos</b> | <b>Consultas Continuadores o Repetidas</b> | <b>TOTAL (N+R+C)</b> | <b>Consultas por Primera Vez (Nuevos+Reingr)</b> | <b>Consultas Sucesivas (Reing+Cont)</b> |
| <b>TOTAL</b>                              | <b>TOTAL</b> | <b>3,273</b>            | <b>1,033</b>                | <b>15,039</b>                              | <b>19,345</b>        | <b>4,306</b>                                     | <b>16,072</b>                           |
|   | Masc         | 1,052                   | 233                         | 4,384                                      | 5,669                | 1,285  | 4,617                                   |
|   | Fem          | 2,221                   | 800                         | 10,655                                     | 13,676               | 3,021  | 11,455                                  |
| <b>[ 0 - 14 ]</b>                         | <b>Total</b> | <b>167</b>              | <b>52</b>                   | <b>1,224</b>                               | <b>1,443</b>         | <b>219</b>                                       | <b>1,276</b>                            |
|   | Masc         | 85                      | 28                          | 701  | 814                  | 113  | 729                                     |
|   | Fem          | 82                      | 24                          | 523  | 629                  | 106  | 547                                     |
| <b>[ 15 - 19 ]</b>                        | <b>Total</b> | <b>56</b>               | <b>20</b>                   | <b>274</b>                                 | <b>350</b>           | <b>76</b>  | <b>294</b>                              |
|   | Masc         | 35                      | 11                          | 142  | 188                  | 46   | 153                                     |
|   | Fem          | 21                      | 9                           | 132  | 162                  | 30   | 141                                     |
| <b>[ 20 - 34 ]</b>                        | <b>Total</b> | <b>333</b>              | <b>106</b>                  | <b>1,485</b>                               | <b>1,924</b>         | <b>439</b>                                       | <b>1,591</b>                            |
|   | Masc         | 122                     | 35                          | 512  | 669                  | 157  | 547                                     |
|   | Fem          | 211                     | 71                          | 973  | 1,255                | 282  | 1,044                                   |
| <b>[ 35 - 44 ]</b>                        | <b>Total</b> | <b>491</b>              | <b>158</b>                  | <b>2,329</b>                               | <b>2,978</b>         | <b>649</b>                                       | <b>2,487</b>                            |
|   | Masc         | 82                      | 18                          | 358  | 458                  | 100  | 376                                     |
|   | Fem          | 409                     | 140                         | 1,971                                      | 2,520                | 549  | 2,111                                   |
| <b>[ 45 - 64 ]</b>                        | <b>Total</b> | <b>1,334</b>            | <b>414</b>                  | <b>6,281</b>                               | <b>8,029</b>         | <b>1,748</b>                                     | <b>6,695</b>                            |
|   | Masc         | 331                     | 55                          | 1,290                                      | 1,676                | 386  | 1,345                                   |
|   | Fem          | 1,003                   | 359                         | 4,991                                      | 6,353                | 1,362  | 5,350                                   |
| <b>[ ≥ 65 ]</b>                           | <b>Total</b> | <b>892</b>              | <b>283</b>                  | <b>3,446</b>                               | <b>4,621</b>         | <b>1,175</b>                                     | <b>3,729</b>                            |
|   | Masc         | 397                     | 86                          | 1,381                                      | 1,864                | 483  | 1,467                                   |
|   | Fem          | 495                     | 197                         | 2,065                                      | 2,757                | 692  | 2,262                                   |

## 5.- INDICADORES DE CONSULTA EXTERNA POR DEPARTAMENTO MEDICO Y SEXO

DICIEMBRE - 2009

| INDICADORES                         |       | % Del Total<br>Consult.Externa | C.Repetidas por<br>C.Primer Vez           | Sucesivas /<br>Nuevos                |
|-------------------------------------|-------|--------------------------------|---|--------------------------------------|
| Unidad de Medida                    | Sexo  | %                              | Consul. Repet.<br>-----<br>Consulta P.Vez | Reingr. + Contin.<br>-----<br>Nuevos |
| TOTAL                               | TOTAL | 100.00                         | 3.49                                      | 4.91                                 |
|                                     | Masc  | 29.30                          | 3.41                                      | 4.39                                 |
|                                     | Fem   | 70.70                          | 3.53                                      | 5.16                                 |
| ABDOMEN                             | Total | 4.11                           | 2.21                                      | 2.96                                 |
|                                     | Masc  | 1.79                           | 2.17                                      | 2.68                                 |
|                                     | Fem   | 2.33                           | 2.24                                      | 3.21                                 |
| CABEZA Y CUELLO                     | Total | 6.07                           | 2.65                                      | 4.87                                 |
|                                     | Masc  | 2.26                           | 2.45                                      | 3.98                                 |
|                                     | Fem   | 3.80                           | 2.77                                      | 5.57                                 |
| - Cabeza y Cuello                   | Total | 4.14                           | 2.72                                      | 5.30                                 |
|                                     | Masc  | 1.43                           | 2.49                                      | 4.11                                 |
|                                     | Fem   | 2.71                           | 2.85                                      | 6.18                                 |
| - Oftalmología                      | Total | 0.63                           | 1.39                                      | 2.30                                 |
|                                     | Masc  | 0.29                           | 1.33                                      | 1.80                                 |
|                                     | Fem   | 0.34                           | 1.44                                      | 2.88                                 |
| - Odontología                       | Total | 1.30                           | 3.50                                      | 6.00                                 |
|                                     | Masc  | 0.55                           | 3.42                                      | 6.57                                 |
|                                     | Fem   | 0.75                           | 3.56                                      | 5.64                                 |
| ESPECIALIDADES QUIRURGICAS          | Total | 1.91                           | 3.34                                      | 4.35                                 |
|                                     | Masc  | 0.71                           | 4.27                                      | 4.71                                 |
|                                     | Fem   | 1.20                           | 2.93                                      | 4.16                                 |
| - Cirugía Plástica y Reconstructiva | Total | 0.78                           | 3.69                                      | 4.77                                 |
|                                     | Masc  | 0.27                           | 4.20                                      | 4.78                                 |
|                                     | Fem   | 0.51                           | 3.45                                      | 4.76                                 |
| - Ortopedia Oncológica              | Total | 1.13                           | 3.13                                      | 4.09                                 |
|                                     | Masc  | 0.44                           | 4.31                                      | 4.67                                 |
|                                     | Fem   | 0.69                           | 2.62                                      | 3.79                                 |
| GINECOLOGÍA                         | Total | 12.87                          | 3.21                                      | 7.95                                 |
|                                     | Masc  | 0.00                           | 0.00                                      | 0.00                                 |
|                                     | Fem   | 12.87                          | 3.21                                      | 7.95                                 |
| NEUROCIRUGIA                        | Total | 1.45                           | 3.53                                      | 4.98                                 |
|                                     | Masc  | 0.67                           | 2.91                                      | 4.16                                 |
|                                     | Fem   | 0.79                           | 4.24                                      | 5.91                                 |
| MAMAS Y TEJIDOS BLANDOS             | Total | 8.06                           | 4.36                                      | 8.68                                 |
|                                     | Masc  | 0.91                           | 5.29                                      | 10.73                                |
|                                     | Fem   | 7.15                           | 4.26                                      | 8.47                                 |
| TÓRAX                               | Total | 1.83                           | 3.21                                      | 3.54                                 |
|                                     | Masc  | 0.83                           | 3.32                                      | 4.00                                 |
|                                     | Fem   | 1.00                           | 3.13                                      | 3.22                                 |
| UROLOGÍA                            | Total | 6.65                           | 5.73                                      | 9.13                                 |
|                                     | Masc  | 5.36                           | 6.62                                      | 11.33                                |
|                                     | Fem   | 1.29                           | 3.55                                      | 4.81                                 |
| ONCOLOGIA MEDICA                    | Total | 19.96                          | 8.70                                      | 10.43                                |
|                                     | Masc  | 5.44                           | 6.62                                      | 7.62                                 |
|                                     | Fem   | 14.53                          | 9.81                                      | 12.01                                |
| ESPECIALIDADES MEDICAS              | Total | 14.16                          | 1.60                                      | 1.89                                 |
|                                     | Masc  | 4.45                           | 1.61                                      | 1.85                                 |
|                                     | Fem   | 9.72                           | 1.60                                      | 1.91                                 |
| - Cardiología                       | Total | 3.35                           | 0.39                                      | 0.57                                 |
|                                     | Masc  | 0.99                           | 0.38                                      | 0.54                                 |
|                                     | Fem   | 2.36                           | 0.39                                      | 0.58                                 |
| - Endocrinología                    | Total | 0.96                           | 2.03                                      | 2.43                                 |
|                                     | Masc  | 0.15                           | 0.93                                      | 1.07                                 |
|                                     | Fem   | 0.81                           | 2.39                                      | 2.90                                 |
| - Gastroenterología                 | Total | 0.97                           | 0.55                                      | 0.82                                 |
|                                     | Masc  | 0.28                           | 0.67                                      | 1.04                                 |
|                                     | Fem   | 0.68                           | 0.50                                      | 0.74                                 |
| - Hematología Especial              | Total | 0.53                           | 3.68                                      | 3.90                                 |
|                                     | Masc  | 0.14                           | 1.70                                      | 1.70                                 |
|                                     | Fem   | 0.39                           | 5.33                                      | 5.91                                 |
| - Infectología                      | Total | 0.75                           | 1.98                                      | 2.17                                 |
|                                     | Masc  | 0.27                           | 1.65                                      | 1.65                                 |
|                                     | Fem   | 0.48                           | 2.21                                      | 2.58                                 |
| - Nefrología                        | Total | 0.51                           | 5.53                                      | 7.17                                 |
|                                     | Masc  | 0.21                           | 5.83                                      | 7.20                                 |
|                                     | Fem   | 0.29                           | 5.33                                      | 7.14                                 |
| - Neumología                        | Total | 0.99                           | 1.89                                      | 2.18                                 |
|                                     | Masc  | 0.28                           | 1.89                                      | 2.06                                 |
|                                     | Fem   | 0.70                           | 1.89                                      | 2.24                                 |
| - Neurología                        | Total | 0.68                           | 1.87                                      | 2.47                                 |
|                                     | Masc  | 0.20                           | 2.45                                      | 2.80                                 |
|                                     | Fem   | 0.49                           | 1.69                                      | 2.36                                 |
| - Psicología                        | Total | 0.59                           | 2.68                                      | 2.93                                 |
|                                     | Masc  | 0.22                           | 2.23                                      | 2.82                                 |
|                                     | Fem   | 0.37                           | 3.00                                      | 3.00                                 |
| - Psiquiatría                       | Total | 0.14                           | 2.00                                      | 2.38                                 |
|                                     | Masc  | 0.02                           | 3.00                                      | 3.00                                 |
|                                     | Fem   | 0.12                           | 1.88                                      | 2.29                                 |
| - Tratamiento del Dolor             | Total | 4.70                           | 4.51                                      | 4.61                                 |
|                                     | Masc  | 1.67                           | 4.23                                      | 4.31                                 |
|                                     | Fem   | 3.02                           | 4.68                                      | 4.79                                 |
| ONCOLOGIA PEDIATRICA                | Total | 5.23                           | 10.23                                     | 27.89                                |
|                                     | Masc  | 2.97                           | 11.48                                     | 30.89                                |
|                                     | Fem   | 2.26                           | 8.93                                      | 24.71                                |
| EMERGENCIA                          | Total | 3.94                           | 0.85                                      | 1.12                                 |
|                                     | Masc  | 1.44                           | 0.90                                      | 1.12                                 |
|                                     | Fem   | 2.50                           | 0.82                                      | 1.11                                 |
| RADIOTERAPIA                        | Total | 10.67                          | 5.09                                      | 5.55                                 |
|                                     | Masc  | 2.41                           | 3.03                                      | 3.32                                 |
|                                     | Fem   | 8.26                           | 6.16                                      | 6.71                                 |
| DETECCION Y DIAGNOSTICO             | Total | 3.09                           | 3.24                                      | 4.11                                 |
|                                     | Masc  | 0.08                           | 0.14                                      | 0.78                                 |
|                                     | Fem   | 3.01                           | 3.58                                      | 4.39                                 |



**6.- BASE DE DATOS CONSULTA EXTERNA  
DICIEMBRE - 2009**

| DEPARTAMENTOS MEDICOS                      | Sexo         | Consultas Nuevos | Consultas Reingresos | Consultas Continuadores o Repetidas | TOTAL (N+R+C) | Consultas Por Primera vez (Nuevos+Reingr.) | Consultas Sucesivas (Reingr.+Cont.) |
|--|--------------|------------------|----------------------|-------------------------------------|---------------|--|-------------------------------------|
| <b>TOTAL</b>                               | <b>TOTAL</b> | <b>3,273</b>     | <b>1,033</b>         | <b>15,039</b>                       | <b>19,345</b> | <b>4,306</b>                               | <b>16,072</b>                       |
|  | <b>Masc</b>  | <b>1,052</b>     | <b>233</b>           | <b>4,384</b>                        | <b>5,669</b>  | <b>1,285</b>                               | <b>4,617</b>                        |
|  | <b>Fem</b>   | <b>2,221</b>     | <b>800</b>           | <b>10,655</b>                       | <b>13,676</b> | <b>3,021</b>                               | <b>11,455</b>                       |
| <b>ABDOMEN</b>                             | <b>Total</b> | <b>201</b>       | <b>47</b>            | <b>548</b>                          | <b>796</b>    | <b>248</b>                                 | <b>595</b>                          |
|  | <b>Masc</b>  | <b>94</b>        | <b>15</b>            | <b>237</b>                          | <b>346</b>    | <b>109</b>                                 | <b>252</b>                          |
|  | <b>Fem</b>   | <b>107</b>       | <b>32</b>            | <b>311</b>                          | <b>450</b>    | <b>139</b>                                 | <b>343</b>                          |
| <b>CABEZA Y CUELLO</b>                     | <b>Total</b> | <b>200</b>       | <b>122</b>           | <b>852</b>                          | <b>1,174</b>  | <b>322</b>                                 | <b>974</b>                          |
|  | <b>Masc</b>  | <b>88</b>        | <b>39</b>            | <b>311</b>                          | <b>438</b>    | <b>127</b>                                 | <b>350</b>                          |
|  | <b>Fem</b>   | <b>112</b>       | <b>83</b>            | <b>541</b>                          | <b>736</b>    | <b>195</b>                                 | <b>624</b>                          |
| <b>- Cabeza y Cuello</b>                   | <b>Total</b> | <b>127</b>       | <b>88</b>            | <b>585</b>                          | <b>800</b>    | <b>215</b>                                 | <b>673</b>                          |
|  | <b>Masc</b>  | <b>54</b>        | <b>25</b>            | <b>197</b>                          | <b>276</b>    | <b>79</b>                                  | <b>222</b>                          |
|  | <b>Fem</b>   | <b>73</b>        | <b>63</b>            | <b>388</b>                          | <b>524</b>    | <b>136</b>                                 | <b>451</b>                          |
| <b>- Oftalmología</b>                      | <b>Total</b> | <b>37</b>        | <b>14</b>            | <b>71</b>                           | <b>122</b>    | <b>51</b>                                  | <b>85</b>                           |
|  | <b>Masc</b>  | <b>20</b>        | <b>4</b>             | <b>32</b>                           | <b>56</b>     | <b>24</b>                                  | <b>36</b>                           |
|  | <b>Fem</b>   | <b>17</b>        | <b>10</b>            | <b>39</b>                           | <b>66</b>     | <b>27</b>                                  | <b>49</b>                           |
| <b>- Odontología</b>                       | <b>Total</b> | <b>36</b>        | <b>20</b>            | <b>196</b>                          | <b>252</b>    | <b>56</b>                                  | <b>216</b>                          |
|  | <b>Masc</b>  | <b>14</b>        | <b>10</b>            | <b>82</b>                           | <b>106</b>    | <b>24</b>                                  | <b>92</b>                           |
|  | <b>Fem</b>   | <b>22</b>        | <b>10</b>            | <b>114</b>                          | <b>146</b>    | <b>32</b>                                  | <b>124</b>                          |
| <b>ESPECIALIDADES QUIRURGICAS</b>          | <b>Total</b> | <b>69</b>        | <b>16</b>            | <b>284</b>                          | <b>369</b>    | <b>85</b>                                  | <b>300</b>                          |
|  | <b>Masc</b>  | <b>24</b>        | <b>2</b>             | <b>111</b>                          | <b>137</b>    | <b>26</b>                                  | <b>113</b>                          |
|  | <b>Fem</b>   | <b>45</b>        | <b>14</b>            | <b>173</b>                          | <b>232</b>    | <b>59</b>                                  | <b>187</b>                          |
| <b>- Cirugía Plástica y Reconstructiva</b> | <b>Total</b> | <b>26</b>        | <b>6</b>             | <b>118</b>                          | <b>150</b>    | <b>32</b>                                  | <b>124</b>                          |
|  | <b>Masc</b>  | <b>9</b>         | <b>1</b>             | <b>42</b>                           | <b>52</b>     | <b>10</b>                                  | <b>43</b>                           |
|  | <b>Fem</b>   | <b>17</b>        | <b>5</b>             | <b>76</b>                           | <b>98</b>     | <b>22</b>                                  | <b>81</b>                           |
| <b>- Ortopedia Oncológica</b>              | <b>Total</b> | <b>43</b>        | <b>10</b>            | <b>166</b>                          | <b>219</b>    | <b>53</b>                                  | <b>176</b>                          |
|  | <b>Masc</b>  | <b>15</b>        | <b>1</b>             | <b>69</b>                           | <b>85</b>     | <b>16</b>                                  | <b>70</b>                           |
|  | <b>Fem</b>   | <b>28</b>        | <b>9</b>             | <b>97</b>                           | <b>134</b>    | <b>37</b>                                  | <b>106</b>                          |
| <b>GINECOLOGÍA</b>                         | <b>Total</b> | <b>278</b>       | <b>313</b>           | <b>1,898</b>                        | <b>2,489</b>  | <b>591</b>                                 | <b>2,211</b>                        |
|  | <b>Masc</b>  | <b>0</b>         | <b>0</b>             | <b>0</b>                            | <b>0</b>      | <b>0</b>                                   | <b>0</b>                            |
|  | <b>Fem</b>   | <b>278</b>       | <b>313</b>           | <b>1,898</b>                        | <b>2,489</b>  | <b>591</b>                                 | <b>2,211</b>                        |
| <b>NEUROCIRUGIA</b>                        | <b>Total</b> | <b>47</b>        | <b>15</b>            | <b>219</b>                          | <b>281</b>    | <b>62</b>                                  | <b>234</b>                          |
|  | <b>Masc</b>  | <b>25</b>        | <b>8</b>             | <b>96</b>                           | <b>129</b>    | <b>33</b>                                  | <b>104</b>                          |
|  | <b>Fem</b>   | <b>22</b>        | <b>7</b>             | <b>123</b>                          | <b>152</b>    | <b>29</b>                                  | <b>130</b>                          |
| <b>MAMAS Y TEJIDOS BLANDOS</b>             | <b>Total</b> | <b>161</b>       | <b>130</b>           | <b>1,268</b>                        | <b>1,559</b>  | <b>291</b>                                 | <b>1,398</b>                        |
|  | <b>Masc</b>  | <b>15</b>        | <b>13</b>            | <b>148</b>                          | <b>176</b>    | <b>28</b>                                  | <b>161</b>                          |
|  | <b>Fem</b>   | <b>146</b>       | <b>117</b>           | <b>1,120</b>                        | <b>1,383</b>  | <b>263</b>                                 | <b>1,237</b>                        |
| <b>TÓRAX</b>                               | <b>Total</b> | <b>78</b>        | <b>6</b>             | <b>270</b>                          | <b>354</b>    | <b>84</b>                                  | <b>276</b>                          |
|  | <b>Masc</b>  | <b>32</b>        | <b>5</b>             | <b>123</b>                          | <b>160</b>    | <b>37</b>                                  | <b>128</b>                          |
|  | <b>Fem</b>   | <b>46</b>        | <b>1</b>             | <b>147</b>                          | <b>194</b>    | <b>47</b>                                  | <b>148</b>                          |
| <b>UROLOGÍA</b>                            | <b>Total</b> | <b>127</b>       | <b>64</b>            | <b>1,095</b>                        | <b>1,286</b>  | <b>191</b>                                 | <b>1,159</b>                        |
|  | <b>Masc</b>  | <b>84</b>        | <b>52</b>            | <b>900</b>                          | <b>1,036</b>  | <b>136</b>                                 | <b>952</b>                          |
|  | <b>Fem</b>   | <b>43</b>        | <b>12</b>            | <b>195</b>                          | <b>250</b>    | <b>55</b>                                  | <b>207</b>                          |
| <b>ONCOLOGIA MEDICA</b>                    | <b>Total</b> | <b>338</b>       | <b>60</b>            | <b>3,464</b>                        | <b>3,862</b>  | <b>398</b>                                 | <b>3,524</b>                        |
|  | <b>Masc</b>  | <b>122</b>       | <b>16</b>            | <b>914</b>                          | <b>1,052</b>  | <b>138</b>                                 | <b>930</b>                          |
|  | <b>Fem</b>   | <b>216</b>       | <b>44</b>            | <b>2,550</b>                        | <b>2,810</b>  | <b>260</b>                                 | <b>2,594</b>                        |
| <b>ESPECIALIDADES MEDICAS</b>              | <b>Total</b> | <b>947</b>       | <b>105</b>           | <b>1,688</b>                        | <b>2,740</b>  | <b>1,052</b>                               | <b>1,793</b>                        |
|  | <b>Masc</b>  | <b>302</b>       | <b>27</b>            | <b>531</b>                          | <b>860</b>    | <b>329</b>                                 | <b>558</b>                          |
|  | <b>Fem</b>   | <b>645</b>       | <b>78</b>            | <b>1,157</b>                        | <b>1,880</b>  | <b>723</b>                                 | <b>1,235</b>                        |
| <b>- Cardiología</b>                       | <b>Total</b> | <b>414</b>       | <b>53</b>            | <b>181</b>                          | <b>648</b>    | <b>467</b>                                 | <b>234</b>                          |
|  | <b>Masc</b>  | <b>125</b>       | <b>14</b>            | <b>53</b>                           | <b>192</b>    | <b>139</b>                                 | <b>67</b>                           |
|  | <b>Fem</b>   | <b>289</b>       | <b>39</b>            | <b>128</b>                          | <b>456</b>    | <b>328</b>                                 | <b>167</b>                          |
| <b>- Endocrinología</b>                    | <b>Total</b> | <b>54</b>        | <b>7</b>             | <b>124</b>                          | <b>185</b>    | <b>61</b>                                  | <b>131</b>                          |
|  | <b>Masc</b>  | <b>14</b>        | <b>1</b>             | <b>14</b>                           | <b>29</b>     | <b>15</b>                                  | <b>15</b>                           |
|  | <b>Fem</b>   | <b>40</b>        | <b>6</b>             | <b>110</b>                          | <b>156</b>    | <b>46</b>                                  | <b>116</b>                          |
| <b>- Gastroenterología</b>                 | <b>Total</b> | <b>103</b>       | <b>18</b>            | <b>66</b>                           | <b>187</b>    | <b>121</b>                                 | <b>84</b>                           |
|  | <b>Masc</b>  | <b>27</b>        | <b>6</b>             | <b>22</b>                           | <b>55</b>     | <b>33</b>                                  | <b>28</b>                           |
|  | <b>Fem</b>   | <b>76</b>        | <b>12</b>            | <b>44</b>                           | <b>132</b>    | <b>88</b>                                  | <b>56</b>                           |
| <b>- Hematología Especial</b>              | <b>Total</b> | <b>21</b>        | <b>1</b>             | <b>81</b>                           | <b>103</b>    | <b>22</b>                                  | <b>82</b>                           |
|  | <b>Masc</b>  | <b>10</b>        | <b>0</b>             | <b>17</b>                           | <b>27</b>     | <b>10</b>                                  | <b>17</b>                           |
|  | <b>Fem</b>   | <b>11</b>        | <b>1</b>             | <b>64</b>                           | <b>76</b>     | <b>12</b>                                  | <b>65</b>                           |
| <b>- Infectología</b>                      | <b>Total</b> | <b>46</b>        | <b>3</b>             | <b>97</b>                           | <b>146</b>    | <b>49</b>                                  | <b>100</b>                          |
|  | <b>Masc</b>  | <b>20</b>        | <b>0</b>             | <b>33</b>                           | <b>53</b>     | <b>20</b>                                  | <b>33</b>                           |
|  | <b>Fem</b>   | <b>26</b>        | <b>3</b>             | <b>64</b>                           | <b>93</b>     | <b>29</b>                                  | <b>67</b>                           |
| <b>- Nefrología</b>                        | <b>Total</b> | <b>12</b>        | <b>3</b>             | <b>83</b>                           | <b>98</b>     | <b>15</b>                                  | <b>86</b>                           |
|  | <b>Masc</b>  | <b>5</b>         | <b>1</b>             | <b>35</b>                           | <b>41</b>     | <b>6</b>                                   | <b>36</b>                           |
|  | <b>Fem</b>   | <b>7</b>         | <b>2</b>             | <b>48</b>                           | <b>57</b>     | <b>9</b>                                   | <b>50</b>                           |
| <b>- Neumología</b>                        | <b>Total</b> | <b>60</b>        | <b>6</b>             | <b>125</b>                          | <b>191</b>    | <b>66</b>                                  | <b>131</b>                          |
|  | <b>Masc</b>  | <b>18</b>        | <b>1</b>             | <b>36</b>                           | <b>55</b>     | <b>19</b>                                  | <b>37</b>                           |
|  | <b>Fem</b>   | <b>42</b>        | <b>5</b>             | <b>89</b>                           | <b>136</b>    | <b>47</b>                                  | <b>94</b>                           |
| <b>- Neurología</b>                        | <b>Total</b> | <b>38</b>        | <b>8</b>             | <b>86</b>                           | <b>132</b>    | <b>46</b>                                  | <b>94</b>                           |
|  | <b>Masc</b>  | <b>10</b>        | <b>1</b>             | <b>27</b>                           | <b>38</b>     | <b>11</b>                                  | <b>28</b>                           |
|  | <b>Fem</b>   | <b>28</b>        | <b>7</b>             | <b>59</b>                           | <b>94</b>     | <b>35</b>                                  | <b>66</b>                           |
| <b>- Psicología</b>                        | <b>Total</b> | <b>29</b>        | <b>2</b>             | <b>83</b>                           | <b>114</b>    | <b>31</b>                                  | <b>85</b>                           |
|  | <b>Masc</b>  | <b>11</b>        | <b>2</b>             | <b>29</b>                           | <b>42</b>     | <b>13</b>                                  | <b>31</b>                           |
|  | <b>Fem</b>   | <b>18</b>        | <b>0</b>             | <b>54</b>                           | <b>72</b>     | <b>18</b>                                  | <b>54</b>                           |
| <b>- Psiquiatría</b>                       | <b>Total</b> | <b>8</b>         | <b>1</b>             | <b>18</b>                           | <b>27</b>     | <b>9</b>                                   | <b>19</b>                           |
|  | <b>Masc</b>  | <b>1</b>         | <b>0</b>             | <b>3</b>                            | <b>4</b>      | <b>1</b>                                   | <b>3</b>                            |
|  | <b>Fem</b>   | <b>7</b>         | <b>1</b>             | <b>15</b>                           | <b>23</b>     | <b>8</b>                                   | <b>16</b>                           |
| <b>- Tratamiento del Dolor</b>             | <b>Total</b> | <b>162</b>       | <b>3</b>             | <b>744</b>                          | <b>909</b>    | <b>165</b>                                 | <b>747</b>                          |
|  | <b>Masc</b>  | <b>61</b>        | <b>1</b>             | <b>262</b>                          | <b>324</b>    | <b>62</b>                                  | <b>263</b>                          |
|  | <b>Fem</b>   | <b>101</b>       | <b>2</b>             | <b>482</b>                          | <b>585</b>    | <b>103</b>                                 | <b>484</b>                          |
| <b>ONCOLOGIA PEDIATRICA</b>                | <b>Total</b> | <b>35</b>        | <b>55</b>            | <b>921</b>                          | <b>1,011</b>  | <b>90</b>                                  | <b>976</b>                          |
|  | <b>Masc</b>  | <b>18</b>        | <b>28</b>            | <b>528</b>                          | <b>574</b>    | <b>46</b>                                  | <b>556</b>                          |
|  | <b>Fem</b>   | <b>17</b>        | <b>27</b>            | <b>393</b>                          | <b>437</b>    | <b>44</b>                                  | <b>420</b>                          |
| <b>EMERGENCIA</b>                          | <b>Total</b> | <b>360</b>       | <b>52</b>            | <b>350</b>                          | <b>762</b>    | <b>412</b>                                 | <b>402</b>                          |
|  | <b>Masc</b>  | <b>131</b>       | <b>15</b>            | <b>132</b>                          | <b>278</b>    | <b>146</b>                                 | <b>147</b>                          |
|  | <b>Fem</b>   | <b>229</b>       | <b>37</b>            | <b>218</b>                          | <b>484</b>    | <b>266</b>                                 | <b>255</b>                          |
| <b>RADIOTERAPIA</b>                        | <b>Total</b> | <b>315</b>       | <b>24</b>            | <b>1,725</b>                        | <b>2,064</b>  | <b>339</b>                                 | <b>1,749</b>                        |
|  | <b>Masc</b>  | <b>108</b>       | <b>8</b>             | <b>351</b>                          | <b>467</b>    | <b>116</b>                                 | <b>359</b>                          |
|  | <b>Fem</b>   | <b>207</b>       | <b>16</b>            | <b>1,374</b>                        | <b>1,597</b>  | <b>223</b>                                 | <b>1,390</b>                        |
| <b>DETECCION Y DIAGNOSTICO</b>             | <b>Total</b> | <b>117</b>       | <b>24</b>            | <b>457</b>                          | <b>598</b>    | <b>141</b>                                 | <b>481</b>                          |
|  | <b>Masc</b>  | <b>9</b>         | <b>5</b>             | <b>2</b>                            | <b>16</b>     | <b>14</b>                                  | <b>7</b>                            |
|  | <b>Fem</b>   | <b>108</b>       | <b>19</b>            | <b>455</b>                          | <b>582</b>    | <b>127</b>                                 | <b>474</b>                          |

**II.- INDICADORES DE CONSULTA EXTERNA**

**DICIEMBRE - 2009**

**8.- INDICADORES DE CONSULTA EXTERNA POR MEDICO**

| <b>INDICADORES CONSULTA EXTERNA POR MEDICO</b> | <b>Nº de Consultas</b> | <b>Días Atendidos</b> | <b>Nº de Médicos</b> | <b>Promedio Diario Por Médico</b> |
|--|------------------------|-----------------------|----------------------|-----------------------------------|
| <b>DIRECCION DE CIRUGIA</b>                    |                        |                       |                      |                                   |
| <b>ABDOMEN</b>                                 | <b>796</b>             | <b>10</b>             | <b>12</b>            |                                   |
| <b>Médicos Staff</b>                           | <b>411</b>             | <b>10</b>             | <b>7</b>             |                                   |
| - Payet Eduardo                                | 61                     | 8                     |                      | 7.63                              |
| - Celis Juan                                   | 32                     | 7                     |                      | 4.57                              |
| - Ruíz Eloy                                    | 56                     | 6                     |                      | 9.33                              |
| - Berrospi Francisco                           | 45                     | 5                     |                      | 9.00                              |
| - Chávez Ivan                                  | 51                     | 7                     |                      | 7.29                              |
| - Young Frank                                  | 60                     | 6                     |                      | 10.00                             |
| - Luque Carlos                                 | 106                    | 10                    |                      | 10.60                             |
| <b>Médicos/Fellows</b>                         | <b>385</b>             | <b>10</b>             | <b>5</b>             |                                   |
| - Lázaro Alexander                             | 36                     | 8                     |                      | 4.50                              |
| - Núñez Juan                                   | 77                     | 7                     |                      | 11.00                             |
| - Chuquillanqui Jorge                          | 111                    | 10                    |                      | 11.10                             |
| - Aguilar Pedro                                | 82                     | 10                    |                      | 8.20                              |
| - Salvador Filadelfio                          | 79                     | 9                     |                      | 8.78                              |
| <b>CABEZA Y CUELLO</b>                         | <b>1,174</b>           |                       |                      |                                   |
| <b>- Cabeza y Cuello</b>                       | <b>800</b>             | <b>10</b>             | <b>7</b>             |                                   |
| <b>Médicos Staff</b>                           | <b>800</b>             | <b>10</b>             | <b>7</b>             |                                   |
| - Sánchez Pedro                                | 107                    | 6                     |                      | 17.83                             |
| - Postigo Juan                                 | 163                    | 8                     |                      | 20.38                             |
| - Salas Abraham                                | 68                     | 5                     |                      | 13.60                             |
| - Torres Fernando                              | 121                    | 7                     |                      | 17.29                             |
| - Olaechea Carlos                              | 133                    | 8                     |                      | 16.63                             |
| - Gutiérrez José                               | 106                    | 8                     |                      | 13.25                             |
| - Chávez de Paz Carlos                         | 102                    | 8                     |                      | 12.75                             |
| <b>- Oftalmología</b>                          | <b>122</b>             | <b>9</b>              | <b>2</b>             |                                   |
| - Cordero Raúl                                 | 7                      | 1                     |                      | 7.00                              |
| - Serpa Solón                                  | 115                    | 8                     |                      | 14.38                             |
| <b>- Odontología</b>                           | <b>252</b>             | <b>4</b>              | <b>3</b>             |                                   |
| - Asurza José                                  | 125                    | 18                    |                      | 6.94                              |
| - Rivas Samantha                               | 93                     | 8                     |                      | 11.63                             |
| - Cavero Cristina                              | 34                     | 9                     |                      | 3.78                              |
| <b>ESPECIALIDADES QUIRURGICAS</b>              | <b>369</b>             |                       | <b>6</b>             |                                   |
| <b>- Cirugía Plástica y Reconstructiva</b>     | <b>150</b>             | <b>16</b>             | <b>3</b>             |                                   |
| - Delgado Ricardo                              | 5                      | 2                     |                      | 2.50                              |
| - López Jesús                                  | 73                     | 12                    |                      | 6.08                              |
| - Chávez Miguel                                | 72                     | 10                    |                      | 7.20                              |
| <b>- Ortopedia Oncológica</b>                  | <b>219</b>             | <b>12</b>             | <b>3</b>             |                                   |
| - Pardo Juan Carlos                            | 59                     | 8                     |                      | 7.38                              |
| - Iberico Walter                               | 107                    | 11                    |                      | 9.73                              |
| - Salazar Darwin                               | 53                     | 9                     |                      | 5.89                              |
| <b>GINECOLOGÍA</b>                             | <b>2,489</b>           | <b>19</b>             | <b>10</b>            |                                   |
| <b>Médicos Staff</b>                           | <b>1,486</b>           | <b>19</b>             | <b>7</b>             |                                   |
| - Álvarez Manuel                               | 240                    | 15                    |                      | 16.00                             |
| - Santos Carlos                                | 5                      | 5                     |                      | 1.00                              |
| - Velarde Carlos                               | 231                    | 16                    |                      | 14.44                             |
| - Galdos Oscar                                 | 192                    | 13                    |                      | 14.77                             |
| - Valdivia Henry                               | 144                    | 12                    |                      | 12.00                             |
| - Montoya Absalón                              | 447                    | 14                    |                      | 31.93                             |
| - López Aldo                                   | 227                    | 13                    |                      | 17.46                             |
| <b>Médicos/Fellows</b>                         | <b>1,003</b>           | <b>19</b>             | <b>3</b>             |                                   |
| - Zevallos Albert                              | 195                    | 7                     |                      | 27.86                             |
| - Arica Dionicio                               | 320                    | 10                    |                      | 32.00                             |
| - Ocón Roger                                   | 488                    | 16                    |                      | 30.50                             |
| <b>NEUROCIRUGIA</b>                            | <b>281</b>             | <b>12</b>             | <b>3</b>             |                                   |
| <b>Médicos Staff</b>                           | <b>281</b>             | <b>12</b>             | <b>3</b>             |                                   |
| - Orrego Enrique                               | 22                     | 5                     |                      | 4.40                              |
| - Ojeda Luis                                   | 167                    | 12                    |                      | 13.92                             |
| - Deza Pedro                                   | 92                     | 10                    |                      | 9.20                              |

**II.- INDICADORES DE CONSULTA EXTERNA**

**DICIEMBRE - 2009**

**8.- INDICADORES DE CONSULTA EXTERNA POR MEDICO**

| <b>INDICADORES CONSULTA EXTERNA POR MEDICO</b> | <b>Nº de Consultas</b> | <b>Días Atendidos</b> | <b>Nº de Médicos</b> | <b>Promedio Diario Por Médico</b> |
|--|------------------------|-----------------------|----------------------|-----------------------------------|
| <b>DIRECCION DE CIRUGIA</b>                    |                        |                       |                      |                                   |
| <b>MAMAS Y TEJIDOS BLANDOS</b>                 | <b>1,559</b>           | <b>12</b>             | <b>12</b>            |                                   |
| <b>Médicos Staff</b>                           | <b>1,452</b>           | <b>12</b>             | <b>11</b>            |                                   |
| - Vigil Carlos                                 | 60                     | 7                     |                      | 8.57                              |
| - Velarde Raúl                                 | 53                     | 5                     |                      | 10.60                             |
| - Abugattás Julio                              | 109                    | 10                    |                      | 10.90                             |
| - Cotrina José                                 | 53                     | 3                     |                      | 17.67                             |
| - Garcés Milko                                 | 110                    | 10                    |                      | 11.00                             |
| - De la Cruz Miguel                            | 151                    | 10                    |                      | 15.10                             |
| - León Mauricio                                | 69                     | 6                     |                      | 11.50                             |
| - Calderón Gabriela                            | 137                    | 8                     |                      | 17.13                             |
| - Dunstan Jorge                                | 271                    | 12                    |                      | 22.58                             |
| - Vílchez Sheyla                               | 185                    | 12                    |                      | 15.42                             |
| - Falla Martín                                 | 254                    | 12                    |                      | 21.17                             |
| <b>Médicos/Fellows</b>                         | <b>107</b>             | <b>12</b>             | <b>1</b>             |                                   |
| - Tapia José                                   | 107                    |                       |                      | 8.92                              |
| <b>TÓRAX</b>                                   | <b>354</b>             | <b>12</b>             | <b>5</b>             |                                   |
| <b>Médicos Staff</b>                           | <b>354</b>             | <b>12</b>             | <b>5</b>             |                                   |
| - Amorín Edgar                                 | 89                     | 8                     |                      | 11.13                             |
| - Rojas Víctor                                 | 66                     | 7                     |                      | 9.43                              |
| - De la Guerra Alberto                         | 94                     | 11                    |                      | 8.55                              |
| - Bracamonte Luis                              | 5                      | 3                     |                      | 1.67                              |
| - Rivera Julio                                 | 100                    | 8                     |                      | 12.50                             |
| <b>UROLOGÍA</b>                                | <b>1,286</b>           | <b>12</b>             | <b>8</b>             |                                   |
| <b>Médicos Staff</b>                           | <b>936</b>             | <b>12</b>             | <b>6</b>             |                                   |
| - Morante Carlos                               | 90                     | 12                    |                      | 7.50                              |
| - Pow Sang Mariela                             | 265                    | 12                    |                      | 22.08                             |
| - Meza Luis                                    | 187                    | 12                    |                      | 15.58                             |
| - Destefano Víctor                             | 126                    | 8                     |                      | 15.75                             |
| - Quiroa Fernando                              | 122                    | 10                    |                      | 12.20                             |
| - Franco Enrique                               | 146                    | 9                     |                      | 16.22                             |
| <b>Médicos/Fellows</b>                         | <b>350</b>             | <b>12</b>             | <b>2</b>             |                                   |
| - Cohaila Luis                                 | 239                    | 12                    |                      | 19.92                             |
| - Gonzales Johnny                              | 111                    | 12                    |                      | 9.25                              |
| <b>DIRECCION DE MEDICINA</b>                   |                        | <b>23</b>             |                      |                                   |
| <b>ONCOLOGIA MEDICA</b>                        | <b>3,862</b>           | <b>23</b>             | <b>16</b>            |                                   |
| <b>Médicos Staff</b>                           | <b>2,149</b>           | <b>23</b>             | <b>12</b>            |                                   |
| - Más Luis                                     | 358                    | 21                    |                      | 17.05                             |
| - Casanova Luis                                | 2                      | 2                     |                      | 1.00                              |
| - Gómez Henry                                  | 331                    | 18                    |                      | 18.39                             |
| - Samanez César                                | 184                    | 17                    |                      | 10.82                             |
| - Neciosup Silvia                              | 262                    | 17                    |                      | 15.41                             |
| - Vidaurre Tatiana                             | 131                    | 16                    |                      | 8.19                              |
| - Montenegro Paola                             | 254                    | 19                    |                      | 13.37                             |
| - Suazo Fernando                               | 254                    | 18                    |                      | 14.11                             |
| - Quintana Shirley                             | 15                     | 4                     |                      | 3.75                              |
| - Olivera Mivael                               | 236                    | 16                    |                      | 14.75                             |
| - Valdiviezo Natalia                           | 120                    | 10                    |                      | 12.00                             |
| - Revilla José                                 | 2                      | 2                     |                      | 1.00                              |
| <b>Médicos Residentes</b>                      | <b>1,713</b>           | <b>23</b>             | <b>4</b>             |                                   |
| - Coanqui Ofelia                               | 398                    | 22                    |                      | 18.09                             |
| - Calderón Mónica                              | 360                    | 21                    |                      | 17.14                             |
| - Villena Marco                                | 505                    | 22                    |                      | 22.95                             |
| - Schwarz Luis                                 | 450                    | 23                    |                      | 19.57                             |
| <b>ESPECIALIDADES MEDICAS</b>                  | <b>2,740</b>           |                       | <b>20</b>            | <b>-</b>                          |
| - <b>Cardiología</b>                           | <b>648</b>             | <b>23</b>             | <b>2</b>             |                                   |
| - Ruíz Enrique                                 | 424                    | 22                    |                      | 19.27                             |
| - Ayala Leonor                                 | 224                    | 15                    |                      | 14.93                             |

**II.- INDICADORES DE CONSULTA EXTERNA**

**DICIEMBRE - 2009**

**8.- INDICADORES DE CONSULTA EXTERNA POR MEDICO**

| <b>INDICADORES CONSULTA EXTERNA POR MEDICO</b> | <b>Nº de Consultas</b> | <b>Días Atendidos</b> | <b>Nº de Médicos</b> | <b>Promedio Diario Por Médico</b> |
|--|------------------------|-----------------------|----------------------|-----------------------------------|
| <b>DIRECCION DE MEDICINA</b>                   |                        |                       |                      |                                   |
| <b>ESPECIALIDADES MEDICAS ...</b>              |                        |                       |                      |                                   |
| - <b>Endocrinología</b>                        | <b>185</b>             | <b>15</b>             | <b>2</b>             |                                   |
| - Calderón Rolando                             | 41                     | 4                     |                      | 10.25                             |
| - Rodríguez Rosario                            | 144                    | 11                    |                      | 13.09                             |
| - <b>Gastroenterología</b>                     | <b>187</b>             | <b>22</b>             | <b>3</b>             |                                   |
| - Barreda Fernando                             | 63                     | 5                     |                      | 12.60                             |
| - Combe Juan                                   | 40                     | 5                     |                      | 8.00                              |
| - Landeo Italo                                 | 84                     | 16                    |                      | 5.25                              |
| - <b>Hematología Clínica</b>                   | <b>103</b>             | <b>10</b>             | <b>1</b>             |                                   |
| - Argumanis Luis                               | 103                    |                       |                      | 10.30                             |
| - <b>Infectología</b>                          | <b>146</b>             | <b>9</b>              | <b>1</b>             |                                   |
| - Cuéllar Luis                                 | 144                    | 9                     |                      | 16.00                             |
| - López Marga                                  | 2                      | 1                     |                      | 2.00                              |
| - <b>Nefrología</b>                            | <b>98</b>              | <b>11</b>             | <b>1</b>             |                                   |
| - López Marga                                  | 98                     |                       |                      | 8.91                              |
| - <b>Neumología</b>                            | <b>191</b>             | <b>12</b>             | <b>2</b>             |                                   |
| - Saavedra Carlos                              | 78                     | 9                     |                      | 8.67                              |
| - Gutarra Katherine                            | 113                    | 9                     |                      | 12.56                             |
| - <b>Neurología</b>                            | <b>132</b>             | <b>12</b>             | <b>2</b>             |                                   |
| - Vidal Oscar                                  | 32                     | 8                     |                      | 4.00                              |
| - Arbaiza Daniel                               | 100                    | 12                    |                      | 8.33                              |
| - <b>Psicología</b>                            | <b>114</b>             | <b>21</b>             | <b>2</b>             |                                   |
| - Galarza Giovanna                             | 61                     | 20                    |                      | 3.05                              |
| - Arguelles Rosa                               | 53                     | 21                    |                      | 2.52                              |
| - <b>Psiquiatría</b>                           | <b>27</b>              | <b>12</b>             | <b>1</b>             |                                   |
| - Lozada Hugo                                  | 27                     |                       |                      | 2.25                              |
| - <b>Medicina Paliativa y Tto. Dolor</b>       | <b>909</b>             | <b>24</b>             | <b>3</b>             |                                   |
| - Castro Víctor                                | 114                    | 9                     |                      | 12.67                             |
| - Otoy Miguel                                  | 261                    | 13                    |                      | 20.08                             |
| - Díaz Gloria                                  | 534                    | 23                    |                      | 23.22                             |
| <b>ONCOLOGIA PEDIATRICA</b>                    | <b>1,011</b>           | <b>22</b>             | <b>5</b>             |                                   |
| <b>Médicos Staff</b>                           | <b>800</b>             | <b>22</b>             | <b>4</b>             |                                   |
| - Pérez Clara                                  | 249                    | 15                    |                      | 16.60                             |
| - Wachtel Antonio                              | 146                    | 16                    |                      | 9.13                              |
| - Marcial Julio                                | 258                    | 20                    |                      | 12.90                             |
| - García Juan Luis                             | 147                    | 16                    |                      | 9.19                              |
| <b>Médicos Residentes</b>                      | <b>211</b>             | <b>22</b>             | <b>1</b>             |                                   |
| - Maradiegue Essy                              | 211                    | 16                    |                      | 13.19                             |
| <b>EMERGENCIA</b>                              | <b>762</b>             | <b>22</b>             | <b>56</b>            | <b>-</b>                          |
| - Acevedo Carmen                               | 113                    | 19                    |                      | 5.95                              |
| - Amorín Edgar                                 | 1                      | 1                     |                      | 1.00                              |
| - Argumanis Luis                               | 1                      | 1                     |                      | 1.00                              |
| - Ballón Karinthia                             | 1                      | 1                     |                      | 1.00                              |
| - Belzusarri Odorico                           | 1                      | 1                     |                      | 1.00                              |
| - Breña Hugo                                   | 85                     | 11                    |                      | 7.73                              |
| - Calderón Mónica                              | 4                      | 3                     |                      | 1.33                              |
| - Calderón Rolando                             | 2                      | 2                     |                      | 1.00                              |
| - Calmet Wilder                                | 66                     | 12                    |                      | 5.50                              |
| - Cárdenas Herbert                             | 1                      | 1                     |                      | 1.00                              |
| - Casanova Luis                                | 1                      | 1                     |                      | 1.00                              |
| - Chuquillanqui Jorge                          | 5                      | 4                     |                      | 1.25                              |
| - Coanqui Ofelia                               | 4                      | 3                     |                      | 1.33                              |
| - Cohaila Luis                                 | 3                      | 3                     |                      | 1.00                              |
| - Concepción William                           | 56                     | 12                    |                      | 4.67                              |
| - Dammert Roberto                              | 88                     | 16                    |                      | 5.50                              |
| - De la Cruz Miguel                            | 1                      | 1                     |                      | 1.00                              |
| - De la Guerra Alberto                         | 2                      | 2                     |                      | 1.00                              |
| - Franco Enrique                               | 1                      | 1                     |                      | 1.00                              |
| - Fuentes Hugo                                 | 18                     | 4                     |                      | 4.50                              |
| - Gutarra Katherine                            | 1                      | 1                     |                      | 1.00                              |
| - Lama Anni                                    | 1                      | 1                     |                      | 1.00                              |
| - López Jesús                                  | 1                      | 1                     |                      | 1.00                              |
| - López Marga                                  | 1                      | 1                     |                      | 1.00                              |

**II.- INDICADORES DE CONSULTA EXTERNA**

**DICIEMBRE - 2009**

**8.- INDICADORES DE CONSULTA EXTERNA POR MEDICO**

| <b>INDICADORES CONSULTA EXTERNA POR MEDICO</b> | <b>Nº de Consultas</b> | <b>Días Atendidos</b> | <b>Nº de Médicos</b> | <b>Promedio Diario Por Médico</b> |
|--|------------------------|-----------------------|----------------------|-----------------------------------|
| <b>DIRECCION DE MEDICINA</b>                   |                        |                       |                      |                                   |
| <b>EMERGENCIA...</b>                           |                        |                       |                      |                                   |
| - López Ysabel                                 | 20                     | 7                     |                      | 2.86                              |
| - Luque Carlos                                 | 1                      | 1                     |                      | 1.00                              |
| - Maradiegue Essy                              | 3                      | 3                     |                      | 1.00                              |
| - Marcial Julio                                | 4                      | 4                     |                      | 1.00                              |
| - Montenegro Paola                             | 2                      | 2                     |                      | 1.00                              |
| - Montoya Absalón                              | 1                      | 1                     |                      | 1.00                              |
| - Muñante Bruno                                | 41                     | 16                    |                      | 2.56                              |
| - Muñoz Nancy                                  | 67                     | 9                     |                      | 7.44                              |
| - Núñez Ju José                                | 9                      | 6                     |                      | 1.50                              |
| - Núñez R. José                                | 1                      | 1                     |                      | 1.00                              |
| - Ocón Roger                                   | 9                      | 7                     |                      | 1.29                              |
| - Ojeda Luis                                   | 1                      | 1                     |                      | 1.00                              |
| - Olivera Mivael                               | 1                      | 1                     |                      | 1.00                              |
| - Otoy Miguel                                  | 3                      | 2                     |                      | 1.50                              |
| - Paliza Aldo                                  | 1                      | 1                     |                      | 1.00                              |
| - Pérez Clara                                  | 4                      | 3                     |                      | 1.33                              |
| - Quiroa Fernando                              | 1                      | 1                     |                      | 1.00                              |
| - Revilla José                                 | 2                      | 2                     |                      | 1.00                              |
| - Rivera Julio                                 | 2                      | 2                     |                      | 1.00                              |
| - Rodríguez César                              | 12                     | 8                     |                      | 1.50                              |
| - Rosado Manuel                                | 52                     | 10                    |                      | 5.20                              |
| - Rubio Crisogono                              | 3                      | 2                     |                      | 1.50                              |
| - Saavedra Carlos                              | 1                      | 1                     |                      | 1.00                              |
| - Salazar Darwin                               | 1                      | 1                     |                      | 1.00                              |
| - Samanéz César                                | 1                      | 1                     |                      | 1.00                              |
| - Sánchez Pedro                                | 1                      | 1                     |                      | 1.00                              |
| - Schwarz Luis                                 | 18                     | 4                     |                      | 4.50                              |
| - Suaña Jaqueline                              | 2                      | 2                     |                      | 1.00                              |
| - Tejada Hermes                                | 30                     | 9                     |                      | 3.33                              |
| - Vásquez Jule                                 | 1                      | 1                     |                      | 1.00                              |
| - Villena Marco                                | 8                      | 3                     |                      | 2.67                              |
| - Zavaleta Edgar                               | 1                      | 1                     |                      | 1.00                              |
| <b>DIRECCION DE RADIOTERAPIA</b>               |                        |                       |                      |                                   |
| <b>RADIOTERAPIA</b>                            | <b>2,064</b>           | <b>20</b>             | <b>16</b>            |                                   |
| <b>Médicos Staff</b>                           | <b>1,008</b>           | <b>20</b>             | <b>9</b>             |                                   |
| - Pinillos Luis                                | 13                     | 3                     |                      | 4.33                              |
| - Moscol Jorge                                 | 2                      | 2                     |                      | 1.00                              |
| - Heredia Adela                                | 69                     | 11                    |                      | 6.27                              |
| - Sarria Gustavo                               | 56                     | 12                    |                      | 4.67                              |
| - Marquina Juan                                | 156                    | 11                    |                      | 14.18                             |
| - Lachos Alberto                               | 156                    | 20                    |                      | 7.80                              |
| - Vizcarra Bernardo                            | 131                    | 13                    |                      | 10.08                             |
| - Paliza Aldo                                  | 79                     | 9                     |                      | 8.78                              |
| - Cárdenas Herbert                             | 346                    | 19                    |                      | 18.21                             |
| <b>Médicos Residentes</b>                      | <b>1,056</b>           | <b>20</b>             | <b>7</b>             |                                   |
| - Lama Anni                                    | 2                      | 2                     |                      | 1.00                              |
| - Cutipa Betzabé                               | 400                    | 19                    |                      | 21.05                             |
| - Ballón Karinthia                             | 129                    | 17                    |                      | 7.59                              |
| - Arens María                                  | 6                      | 6                     |                      | 1.00                              |
| - Belzusarri Odorico                           | 150                    | 18                    |                      | 8.33                              |
| - Mendoza Paola                                | 149                    | 19                    |                      | 7.84                              |
| - Fernández Juan José                          | 220                    | 19                    |                      | 11.58                             |
| <b>DETECCION Y DIAGNOSTICO</b>                 | <b>598</b>             | <b>22</b>             | <b>2</b>             | <b>-</b>                          |
| - Manrique Javier                              | 124                    | 12                    |                      | 10.33                             |
| - Horna Jorge                                  | 474                    | 22                    |                      | 21.55                             |

**II.- INDICADORES DE CONSULTA EXTERNA****DICIEMBRE - 2009****8.- INDICADORES DE COLPOSCOPIAS POR MEDICO**

| <b>INDICADORES DE COLPOSCOPIAS POR MEDICO</b> | <b>Nº de Exámenes</b> | <b>Días Atendidos</b> | <b>Nº de Médicos</b> | <b>Promedio Diario Por Médico</b> |
|---|-----------------------|-----------------------|----------------------|-----------------------------------|
| <b>Departamentos Médicos</b>                  | <b>192</b>            | <b>-</b>              | <b>5</b>             | <b>-</b>                          |
| <b>GINECOLOGÍA</b>                            | <b>11</b>             | <b>8</b>              | <b>3</b>             | <b>1.38</b>                       |
| - Alvarez Manuel                              | 2                     | 2                     |                      | 1.00                              |
| - Valdivia Henry                              | 2                     | 1                     |                      | 2.00                              |
| - López Aldo                                  | 7                     | 5                     |                      | 1.40                              |
| <b>DETECCIÓN Y DIAGNOSTICO</b>                | <b>181</b>            | <b>23</b>             | <b>2</b>             | <b>7.87</b>                       |
| - Manrique Javier                             | 47                    | 7                     |                      | 6.71                              |
| - Horna Jorge                                 | 134                   | 16                    |                      | 8.38                              |

**8.- INDICADORES DE PROCEDIMIENTOS ESPECIALES POR MEDICO**

| <b>Nº DE ATENDIDOS POR MEDICO</b> | <b>Nº Atendidos</b> | <b>Días Atendidos</b> | <b>Nº de Médicos</b> | <b>Promedio Diario</b> |
|-----------------------------------|---------------------|-----------------------|----------------------|------------------------|
| <b>PROCEDIMIENTOS ESPECIALES</b>  | <b>436</b>          | <b>19</b>             | <b>6</b>             | <b>22.95</b>           |
| <b>MEDICINA</b>                   | <b>204</b>          | <b>19</b>             | <b>3</b>             | <b>10.74</b>           |
| - Más Luis                        | 1                   | 1                     |                      | 1.00                   |
| - Calderón Mónica                 | 108                 | 11                    |                      | 9.82                   |
| - Acevedo Carmen                  | 95                  | 9                     |                      | 10.56                  |
| <b>PEDIATRIA</b>                  | <b>232</b>          | <b>18</b>             | <b>3</b>             | <b>12.89</b>           |
| - Wachtel Antonio                 | 78                  | 6                     |                      | 13.00                  |
| - García Juan Luis                | 76                  | 8                     |                      | 9.50                   |
| - Maradiegue Essy                 | 78                  | 6                     |                      | 13.00                  |

**INDICADORES DE PROCEDIMIENTOS Y APLICACIONES**

**DICIEMBRE - 2009**

| <b>DIRECCION DE CIRUGIA</b>            |                      | <b>Cantidad</b> | <b>Días Atendidos</b> | <b>Promedio</b> |
|--|----------------------|-----------------|-----------------------|-----------------|
| <b>CABEZA Y CUELLO</b>                 |                      |                 |                       |                 |
| <b>ODONTOLOGIA</b>                     | <b>Procedimiento</b> | <b>252</b>      | <b>19</b>             | <b>13.3</b>     |
| - Instalac.Obturador Palatino          |                      | 12              | 10                    | 1.2             |
| - Control Protético Obtur. Palatino    |                      | 25              | 11                    | 2.3             |
| - Exodoncia                            |                      | 2               | 2                     | 1.0             |
| - Registro Protético Intermaxilar      |                      | 25              | 13                    | 1.9             |
| - Instalac.Protésis parcial sup/inf.   |                      | 1               | 1                     | 1.0             |
| - Instalac.Protésis ocular der/izq.    |                      | 3               | 2                     | 1.5             |
| - Registro Protético Ocular der/izq.   |                      | 9               | 4                     | 2.3             |
| - Control post exodoncia               |                      | 1               | 1                     | 1.0             |
| - Retiro puntos post-ex/curac.post op. |                      | 14              | 5                     | 2.8             |
| - Evaluación Pre-operatoria            |                      | 32              | 9                     | 3.6             |
| - Otros Procedimientos                 |                      | 66              | 16                    | 4.1             |
| - Profilaxis                           |                      | 9               | 7                     | 1.3             |
| - Topicación con flour-gel             |                      | 6               | 4                     | 1.5             |
| - Aplicación de Sellantes              |                      | 24              | 7                     | 3.4             |
| - Curación Temporal                    |                      | 8               | 5                     | 1.6             |
| - Curación Definitiva                  |                      | 15              | 6                     | 2.5             |
| <b>GINECOLOGIA/DETEC.DIAGNOSTICO</b>   | <b>Colposcopia</b>   | <b>-</b>        | <b>-</b>              | <b>-</b>        |
| - Ginecología                          |                      | 11              | 8                     | 1.4             |
| - Detección y Diagnóstico              |                      | 181             | 23                    | 7.9             |
| <b>DIRECCION DE MEDICINA</b>           | <b>Procedimiento</b> | <b>Total</b>    | <b>Días Atendidos</b> | <b>Promedio</b> |
| <b>ESPECIALIDADES MEDICAS</b>          |                      |                 |                       |                 |
| <b>CARDIOLOGÍA</b>                     | <b>Procedimiento</b> | <b>1,373</b>    | <b>23</b>             | <b>59.7</b>     |
| - Riesgo Quirúrgico                    |                      | 477             | 23                    | 20.7            |
| - Electrocardiograma                   |                      | 367             | 23                    | 16.0            |
| - Espirometría                         |                      | 317             | 23                    | 13.8            |
| - Evaluación                           |                      | 92              | 21                    | 4.4             |
| - Re-evaluación                        |                      | 1               | 1                     | 1.0             |
| - Ecocardiograma                       |                      | 45              | 20                    | 2.3             |
| - Control                              |                      | 74              | 18                    | 4.1             |
| <b>DIRECCION DE RADIOTERAPIA</b>       | <b>Atenc/Pac</b>     | <b>Total</b>    | <b>Días Atendidos</b> | <b>Promedio</b> |
| <b>Tele terapia</b>                    | <b>Atenciones</b>    | <b>6,560</b>    | <b>30</b>             | <b>218.7</b>    |
| - Mevatron 6 MeV (AL)                  |                      | 2,072           | 30                    | 69.1            |
| - Clinac                               |                      | 1,624           | 30                    | 54.1            |
| - Equinox I Co. 60                     |                      | 1,503           | 26                    | 57.8            |
| - Equinox II Co. 60                    |                      | 1,361           | 26                    | 52.3            |
| <b>Braquiterapia</b>                   | <b>Pacientes</b>     | <b>193</b>      | <b>20</b>             | <b>9.7</b>      |
| - Baja Tasa de Dosis                   |                      | 39              | 20                    | 2.0             |
| - Alta Tasa de Dosis                   |                      | 154             | 20                    | 7.7             |
| <b>Procesos de Planificación</b>       | <b>Pacientes</b>     |                 |                       |                 |
| - Verificación Rx.                     |                      | 89              | 20                    | 4.5             |
| - Simulador II Rx.                     |                      | 156             | 20                    | 7.8             |
| - Planificación y Contorno             |                      | 160             | 20                    | 8.0             |
| - Máscaras Inmovilizadoras             |                      | 43              | 20                    | 2.2             |
| <b>Irradiación</b>                     | <b>Unidades</b>      |                 |                       |                 |
| - Plaquetas                            |                      | 237             | 20                    | 11.9            |
| - Glóbulos Rojos                       |                      | 114             | 20                    | 5.7             |

- Mevatrón y Clinac: Lunes a Domingo, turnos mañana y tarde

- Equinox I, II: Lunes a Sábado, turnos mañana y tarde.

- Primus: Inoperativo.

- El Dorado: Inoperativo.

**INDICADORES DE PROCEDIMIENTOS Y APLICACIONES**

**DICIEMBRE - 2009**

| <b>MEDICINA</b>                  | <b>Proc/Aplic</b>    | <b>Cantidad</b> | <b>Días Atendidos</b> | <b>Promedio</b> |
|----------------------------------|----------------------|-----------------|-----------------------|-----------------|
| <b>Procedimientos Especiales</b> | <b>Procedimiento</b> | <b>255</b>      | <b>19</b>             | <b>13.4</b>     |
| - Médula Ósea                    |                      | 141             | 19                    | 7.4             |
| - Punción Lumbar                 |                      | 64              | 17                    | 3.8             |
| - Biopsia de Hueso               |                      | 50              | 16                    | 3.1             |
| <b>- Grupo de Edad</b>           |                      | <b>255</b>      | <b>19</b>             | <b>13.4</b>     |
| 10 - 14 años                     |                      | 4               | 4                     | 1.0             |
| 15 - 19 años                     |                      | 55              | 17                    | 3.2             |
| 20 - 34 años                     |                      | 65              | 17                    | 3.8             |
| 35 - 44 años                     |                      | 38              | 17                    | 2.2             |
| 45 - 64 años                     |                      | 59              | 19                    | 3.1             |
| Mayores de 65 años               |                      | 34              | 12                    | 2.8             |
| <b>Quimioterapia</b>             | <b>Aplicaciones</b>  | <b>821</b>      | <b>21</b>             | <b>39.10</b>    |
| - Bolo                           |                      | 28              | 6                     | 4.7             |
| - Infusión                       |                      | 793             | 21                    | 37.8            |
| <b>- Grupo de Edad</b>           |                      | <b>821</b>      | <b>21</b>             | <b>39.10</b>    |
| 10 - 14 años                     |                      | 4               | 4                     | 1.0             |
| 15 - 19 años                     |                      | 20              | 9                     | 2.2             |
| 20 - 34 años                     |                      | 110             | 14                    | 7.9             |
| 35 - 44 años                     |                      | 145             | 20                    | 7.3             |
| 45 - 64 años                     |                      | 400             | 21                    | 19.0            |
| Mayores de 65 años               |                      | 142             | 17                    | 8.4             |
| <b>PEDIATRIA</b>                 | <b>Proc/Aplic</b>    | <b>Cantidad</b> | <b>Días Atendidos</b> | <b>Promedio</b> |
| <b>Procedimientos Especiales</b> | <b>Procedimiento</b> | <b>394</b>      | <b>18</b>             | <b>21.9</b>     |
| - Médula Ósea                    |                      | 184             | 18                    | 10.2            |
| - Punción Lumbar                 |                      | 207             | 18                    | 11.5            |
| - Biopsia de hueso               |                      | 3               | 3                     | 1.0             |
| <b>- Grupo de Edad</b>           |                      | <b>394</b>      | <b>18</b>             | <b>21.9</b>     |
| 01 - 04 años                     |                      | 101             | 17                    | 5.9             |
| 05 - 09 años                     |                      | 172             | 18                    | 9.6             |
| 10 - 14 años                     |                      | 114             | 16                    | 7.1             |
| Mayores de 15 años               |                      | 7               | 3                     | 2.3             |
| <b>Quimioterapia</b>             | <b>Aplicaciones</b>  | <b>1,193</b>    | <b>24</b>             | <b>49.7</b>     |
| - Bolo                           |                      | 422             | 24                    | 17.6            |
| - Infusión                       |                      | 222             | 24                    | 9.3             |
| - Infusión-Bolo                  |                      | 211             | 24                    | 8.8             |
| - Intratecal                     |                      | 221             | 17                    | 13.0            |
| - Intramuscular                  |                      | 117             | 21                    | 5.6             |
| <b>- Grupo de Edad</b>           |                      | <b>1,193</b>    | <b>24</b>             | <b>49.7</b>     |
| 01 - 04 años                     |                      | 328             | 24                    | 13.7            |
| 05 - 09 años                     |                      | 476             | 24                    | 19.8            |
| 10 - 14 años                     |                      | 366             | 24                    | 15.3            |
| Mayores de 15 años               |                      | 23              | 11                    | 2.1             |



| IV.- INDICADORES DE LABORATORIO                          |                  |                  |                 |                  |                  |
|--|------------------|------------------|-----------------|------------------|------------------|
| DICIEMBRE - 2009   |                  |                  |                 |                  |                  |
| 1.- INDICADORES DE LABORATORIO POR DEPARTAMENTOS MEDICOS |                  |                  |                 |                  |                  |
| INDICADORES  | Consulta Externa |                  | Hospitalización |                  | Total            |
|  | Ordenes          | Prueb.Realizadas | Ordenes         | Prueb.Realizadas | Prueb./ Ordenes  |
| Unidad de Medida   | Nº Ordenes       | Nº Prueb.Realiz. | Nº Ordenes      | Nº Prueb.Realiz. | Nº Prueb.Realiz. |
|  | -----            | -----            | -----           | -----            | -----            |
|  | Nº Cons.Exter    | Nº Ordenes       | Nº Egresos      | Nº Ordenes       | Nº Ordenes       |
| <b>TOTAL</b>   | <b>0.66</b>      | <b>2.29</b>      | <b>7.28</b>     | <b>3.53</b>      | <b>2.70</b>      |
| <b>DIRECCION DE CIRUGIA Y MEDICINA</b>                   | <b>0.67</b>      | <b>2.41</b>      | <b>7.38</b>     | <b>3.53</b>      | <b>2.82</b>      |
| <b>DIRECCION DE CIRUGIA</b>                              | <b>0.24</b>      | <b>2.98</b>      | <b>1.86</b>     | <b>3.30</b>      | <b>3.09</b>      |
| ABDOMEN  | 0.53             | 3.64             | 3.82            | 3.55             | 3.60             |
| CABEZA Y CUELLO  | 0.17             | 3.20             | 1.23            | 3.31             | 3.24             |
| ESPECIALIDADES QUIRURGICAS                               | 0.19             | 3.18             | 0.33            | 5.57             | 3.40             |
| GINECOLOGÍA  | 0.17             | 2.46             | 0.94            | 2.43             | 2.45             |
| NEUROCIRUGIA   | 0.31             | 3.08             | 1.68            | 2.87             | 2.99             |
| MAMAS Y TEJIDOS BLANDOS                                  | 0.17             | 3.24             | 0.70            | 4.10             | 3.40             |
| TÓRAX  | 0.33             | 2.58             | 2.46            | 2.78             | 2.65             |
| UROLOGÍA   | 0.34             | 2.65             | 1.48            | 3.47             | 2.81             |
| PRIVADOS CIRUGIA   | (&)              | (-)              | (#)             |                  | 2.98             |
| <b>DIRECCION DE MEDICINA</b>                             | <b>1.09</b>      | <b>2.28</b>      | <b>16.36</b>    | <b>3.57</b>      | <b>2.76</b>      |
| ONCOLOGIA MEDICA   | 1.76             | 2.31             | 15.35           | 3.36             | 2.70             |
| ONCOLOGIA PEDIATRICA                                     | 1.58             | 2.42             | 15.36           | 4.71             | 3.32             |
| ESPECIALIDADES MEDICAS                                   | 0.26             | 1.68             | (#)             | 3.23             | 1.73             |
| PRIVADOS DE MEDICINA                                     | (&)              | (-)              | (#)             | 2.44             | 2.44             |
| EMERGENCIA   | (-)              | (-)              | (-)             | (-)              | (-)              |
| <b>DIRECCION DE RADIOTERAPIA</b>                         | <b>0.28</b>      | <b>2.51</b>      | <b>0.77</b>     | <b>2.82</b>      | <b>2.51</b>      |
| Radioterapia   | 0.28             | 2.51             | 0.77            | 2.82             | 2.51             |
| <b>DETECCION Y DIAGNOSTICO</b>                           | <b>0.01</b>      | <b>(-)</b>       | <b>(#)</b>      | <b>(-)</b>       | <b>(-)</b>       |
| Detección y Diagnóstico                                  | 0.01             | 1.00             | (#)             | (-)              | 1.00             |
| <b>OTROS SERVICIOS</b>                                   | <b>(&amp;)</b>   | <b>1.03</b>      | <b>(#)</b>      | <b>3.73</b>      | <b>1.15</b>      |
| Banco de Sangre  | (&)              | 1.00             | (#)             | (-)              | (-)              |
| Radiodiagnóstico   | (&)              | 1.07             | (#)             | 5.00             | 1.09             |
| Patología y Patología Clínica                            | (&)              | 2.05             | (#)             | 3.00             | 2.14             |
| Otros (I)  | (&)              | 1.00             | (#)             | 3.73             | 3.68             |

(I) Incluye en Otros : UCI ,Anestesia , Cirugía menor-Endoscopia.

(&) No prestan servicio de consulta externa.

(#) No prestan servicio de hospitalización.

(-) Las Ordenes corresponde a cada especialidad

## 2.- INDICADORES DE LABORATORIO POR AREA

| INDICADORES          | Cons.Externa     | Hospitalización  | Total            |
|----------------------|------------------|------------------|------------------|
|                      | Prueb./ Ordenes  | Prueb./ Ordenes  | Prueb./ Ordenes  |
| Unidad de Medida     | Nº Prueb.Realiz. | Nº Prueb.Realiz. | Nº Prueb.Realiz. |
|                      | -----            | -----            | -----            |
|                      | Nº Ordenes       | Nº Ordenes       | Nº Ordenes       |
| <b>TOTAL</b>         | <b>2.29</b>      | <b>3.53</b>      | <b>2.70</b>      |
| HEMATOLOGIA ESPECIAL | 1.00             | 1.00             | 1.00             |
| HEMATOLOGIA          | 1.46             | 2.32             | 1.75             |
| BIOQUIMICA           | 3.33             | 6.07             | 4.16             |
| MICROBIOLOGIA        | 1.13             | 1.55             | 1.34             |
| INMUNOLOGIA          | 2.64             | 2.83             | 2.68             |

| INDICADORES          | Consulta Externa |               | Hospitalización |               | Total         |               |
|----------------------|------------------|---------------|-----------------|---------------|---------------|---------------|
|                      | Ordenes          | Prueb.Realiz. | Ordenes         | Prueb.Realiz. | Ordenes       | Prueb.Realiz. |
|                      | %                | %             | %               | %             | %             | %             |
| <b>TOTAL</b>         | <b>66.7%</b>     | <b>56.5%</b>  | <b>33.3%</b>    | <b>43.5%</b>  | <b>100.0%</b> | <b>100.0%</b> |
| HEMATOLOGIA ESPECIAL | 59.5%            | 59.5%         | 40.5%           | 40.5%         | 3.7%          | 1.4%          |
| HEMATOLOGIA          | 66.9%            | 56.1%         | 33.1%           | 43.9%         | 39.6%         | 25.6%         |
| BIOQUIMICA           | 69.5%            | 55.5%         | 30.5%           | 44.5%         | 40.0%         | 61.6%         |
| MICROBIOLOGIA        | 49.0%            | 41.1%         | 51.0%           | 58.9%         | 10.5%         | 5.2%          |
| INMUNOLOGIA          | 81.8%            | 80.7%         | 18.2%           | 19.3%         | 6.2%          | 6.2%          |

**3.- BASE DE DATOS - LABORATORIO**

**DICIEMBRE - 2009**

| Departamentos y/o Servicios Médicos    | Consulta Externa |                       | Hospitalización |                       | TOTAL         |                       | Consulta Externa | Egresos    |
|--|------------------|-----------------------|-----------------|-----------------------|---------------|-----------------------|------------------|------------|
|  | Nº Ordenes       | Nº Pruebas Realizadas | Nº Ordenes      | Nº Pruebas Realizadas | Nº Ordenes    | Nº Pruebas Realizadas |                  |            |
| <b>TOTAL</b>                           | <b>12,857</b>    | <b>29,405</b>         | <b>6,424</b>    | <b>22,652</b>         | <b>19,281</b> | <b>52,057</b>         | <b>19,345</b>    | <b>883</b> |
| <b>DIRECCION DE CIRUGIA Y MEDICINA</b> | <b>11,107</b>    | <b>26,760</b>         | <b>6,355</b>    | <b>22,410</b>         | <b>17,462</b> | <b>49,170</b>         | <b>16,683</b>    | <b>861</b> |
| <b>DIRECCION DE CIRUGIA</b>            | <b>2,009</b>     | <b>5,994</b>          | <b>989</b>      | <b>3,260</b>          | <b>2,998</b>  | <b>9,254</b>          | <b>8,308</b>     | <b>533</b> |
| ABDOMEN                                | 422              | 1,535                 | 401             | 1,424                 | 823           | 2,959                 | 796              | 105        |
| CABEZA Y CUELLO                        | 203              | 650                   | 90              | 298                   | 293           | 948                   | 1,174            | 73         |
| ESPECIALIDADES QUIRURGICAS             | 71               | 226                   | 7               | 39                    | 78            | 265                   | 369              | 21         |
| GINECOLOGÍA                            | 421              | 1,036                 | 112             | 272                   | 533           | 1,308                 | 2,489            | 119        |
| NEUROCIRUGIA                           | 86               | 265                   | 62              | 178                   | 148           | 443                   | 281              | 37         |
| MAMAS Y TEJIDOS BLANDOS                | 258              | 837                   | 58              | 238                   | 316           | 1,075                 | 1,559            | 83         |
| TÓRAX                                  | 117              | 302                   | 59              | 164                   | 176           | 466                   | 354              | 24         |
| UROLOGÍA                               | 431              | 1,143                 | 105             | 364                   | 536           | 1,507                 | 1,286            | 71         |
| PRIVADOS CIRUGIA                       | 0                | 0                     | 95              | 283                   | 95            | 283                   | 0                | 0          |
| <b>DIRECCION DE MEDICINA</b>           | <b>9,098</b>     | <b>20,766</b>         | <b>5,366</b>    | <b>19,150</b>         | <b>14,464</b> | <b>39,916</b>         | <b>8,375</b>     | <b>328</b> |
| ONCOLOGIA MEDICA                       | 6,779            | 15,681                | 4,006           | 13,472                | 10,785        | 29,153                | 3,862            | 261        |
| ONCOLOGIA PEDIATRICA                   | 1,602            | 3,884                 | 1,029           | 4,851                 | 2,631         | 8,735                 | 1,011            | 67         |
| ESPECIALIDADES MEDICAS                 | 717              | 1,201                 | 26              | 84                    | 743           | 1,285                 | 2,740            | 0          |
| PRIVADOS DE MEDICINA                   |                  |                       | 305             | 743                   | 305           | 743                   | 0                | 0          |
| EMERGENCIA                             | 0                | 0                     | 0               | 0                     | 0             | 0                     | 762              | 0          |
| <b>DIRECCION DE RADIOTERAPIA</b>       | <b>568</b>       | <b>1,423</b>          | <b>17</b>       | <b>48</b>             | <b>585</b>    | <b>1,471</b>          | <b>2,064</b>     | <b>22</b>  |
| Radioterapia                           | 568              | 1,423                 | 17              | 48                    | 585           | 1,471                 | 2,064            | 22         |
| <b>DETECCION Y DIAGNOSTICO</b>         | <b>3</b>         | <b>3</b>              | <b>0</b>        | <b>0</b>              | <b>3</b>      | <b>3</b>              | <b>598</b>       | <b>0</b>   |
| Detección y Diagnóstico                | 3                | 3                     | 0               | 0                     | 3             | 3                     | 598              | 0          |
| <b>OTROS SERVICIOS</b>                 | <b>1,179</b>     | <b>1,219</b>          | <b>52</b>       | <b>194</b>            | <b>1,231</b>  | <b>1,413</b>          | <b>-</b>         | <b>-</b>   |
| Banco de Sangre                        | 905              | 906                   | 0               | 0                     | 905           | 906                   | -                | -          |
| Radiodiagnóstico                       | 254              | 273                   | 1               | 5                     | 255           | 278                   | -                | -          |
| Patología y Patología Clínica          | 19               | 39                    | 2               | 6                     | 21            | 45                    | -                | -          |
| Otros (!)                              | 1                | 1                     | 49              | 183                   | 50            | 184                   | -                | -          |

| Area de Laboratorio  | Consulta Externa |                       | Hospitalización |                       | TOTAL         |                       |
|----------------------|------------------|-----------------------|-----------------|-----------------------|---------------|-----------------------|
|                      | Nº Ordenes       | Nº Pruebas Realizadas | Nº Ordenes      | Nº Pruebas Realizadas | Nº Ordenes    | Nº Pruebas Realizadas |
| <b>TOTAL</b>         | <b>12,857</b>    | <b>29,405</b>         | <b>6,424</b>    | <b>22,652</b>         | <b>19,281</b> | <b>52,057</b>         |
| HEMATOLOGIA ESPECIAL | 428              | 428                   | 291             | 291                   | 719           | 719                   |
| HEMATOLOGIA          | 5,105            | 7,470                 | 2,527           | 5,857                 | 7,632         | 13,327                |
| BIOQUIMICA           | 5,354            | 17,805                | 2,355           | 14,286                | 7,709         | 32,091                |
| MICROBIOLOGIA        | 991              | 1,116                 | 1,033           | 1,601                 | 2,024         | 2,717                 |
| INMUNOLOGIA          | 979              | 2,586                 | 218             | 617                   | 1,197         | 3,203                 |

## 5.- PRUEBAS REALIZADAS EN LABORATORIO

DICIEMBRE - 2009

| Pruebas Realizadas                | Hemat Esp  | Hemat         | Bioq          | Microb       | Inmuno       | TOTAL         |
|-----------------------------------|------------|---------------|---------------|--------------|--------------|---------------|
| <b>TOTAL</b>                      | <b>719</b> | <b>13,327</b> | <b>32,091</b> | <b>2,717</b> | <b>3,203</b> | <b>52,057</b> |
| Acido Urico                       |            |               | 585           |              |              | 585           |
| Acido Urico en orina 24 horas     |            |               | 1             |              |              | 1             |
| Adenosinadeamiasa (ADA)           |            |               | 10            |              |              | 10            |
| AGA (Gases en Sangre Arterial )   |            |               | 310           |              |              | 310           |
| Aglutinaciones simples            |            |               |               |              | 15           | 15            |
| Albumina                          |            |               | 1,831         |              |              | 1,831         |
| Amilasa                           |            |               | 76            |              |              | 76            |
| Anaerobios                        |            |               |               | 3            |              | 3             |
| Antiestreptolisina - O            |            |               |               |              | 1            | 1             |
| Baciloscopia BK Directo           |            |               |               | 463          |              | 463           |
| Beta 2 microglobulina             |            |               |               |              | 169          | 169           |
| Bilirrubina total y fraccionada   |            |               | 1,590         |              |              | 1,590         |
| Bilirrubina directa               |            |               | 1,590         |              |              | 1,590         |
| Bioquímico de Líquido (glucosa)   |            |               | 17            |              |              | 17            |
| Bioquímico de Líquido (proteínas) |            |               | 17            |              |              | 17            |
| Bioquímica LCR (glucosa)          |            |               | 301           |              |              | 301           |
| Bioquímica LCR (proteínas)        |            |               | 301           |              |              | 301           |
| Brucella : Rosa de Bengala        |            |               |               |              | 1            | 1             |
| Calcio en Orina 24 h              |            |               | 1             |              |              | 1             |
| Calcio Iónico                     |            |               | 1,018         |              |              | 1,018         |
| Calcio Serico Total               |            |               | 23            |              |              | 23            |
| Carbamazepina Serica              |            |               | 1             |              |              | 1             |
| Citomorfoloía: Médula Ósea        | 374        |               |               |              |              | 374           |
| Citoquímica: Leucemia Aguda (LA)  | 41         |               |               |              |              | 41            |
| Cloro                             |            |               | 119           |              |              | 119           |
| Colesterol (HDL)                  |            |               | 129           |              |              | 129           |
| Colesterol (LDL)                  |            |               | 128           |              |              | 128           |
| Colesterol (VLDL)                 |            |               | 109           |              |              | 109           |
| Colesterol Total                  |            |               | 145           |              |              | 145           |
| Coprocultivo                      |            |               |               | 54           |              | 54            |
| Coprológico Funcional             |            |               |               | 24           |              | 24            |
| CPK - MB                          |            |               | 31            |              |              | 31            |
| Creatinina                        |            |               | 4,739         |              |              | 4,739         |
| Creatinina Fosfokinasa (CPK)      |            |               | 37            |              |              | 37            |
| Cultivos de Secreción Anal        |            |               |               | 179          |              | 179           |
| Cultivos de Secreción Nasal       |            |               |               | 49           |              | 49            |
| Cultivos de Secreción Oíca        |            |               |               | 35           |              | 35            |
| Cultivos de Secreción Oral        |            |               |               | 178          |              | 178           |
| Cultivos de Secreción Vaginal     |            |               |               | 7            |              | 7             |
| Cultivo de BK                     |            |               |               | 18           |              | 18            |
| Depuración Creatinina             |            |               | 40            |              |              | 40            |
| Deshidrogenasa Láctica (DHL)      |            |               | 1,671         |              |              | 1,671         |
| Difenihidantoina (DPH)            |            |               | 13            |              |              | 13            |
| Dimero D. Cualitativo             |            | 6             |               |              |              | 6             |
| Dimero D. Cuantitativo            |            | 713           |               |              |              | 713           |
| Dosaje de Metrotexate             |            |               | 66            |              |              | 66            |
| Electrolitos en Orina             |            |               | 5             |              |              | 5             |
| Electrolitos Sericos (Na,K,CL)    |            |               | 1,706         |              |              | 1,706         |
| Factor reumatoideo                |            |               |               |              | 2            | 2             |
| Fenómeno L. E.                    |            |               |               |              | 1            | 1             |
| Fibrinógeno                       |            | 805           |               |              |              | 805           |
| Fosfatasa Alcalina                | 3          |               | 801           |              |              | 804           |
| Fósforo                           |            |               | 567           |              |              | 567           |
| Fósforo en orina 24 h.            |            |               | 1             |              |              | 1             |
| Gammaglutamil Transferasa         |            |               | 1,022         |              |              | 1,022         |
| Glucosa                           |            |               | 2,058         |              |              | 2,058         |
| Glucosa : Test de Tolerancia (2h) |            |               | 1             |              |              | 1             |
| Gota Gruesa                       |            |               |               | 2            |              | 2             |
| Gram Directo                      |            |               |               | 19           |              | 19            |
| Hemocultivo x (3)                 |            |               |               | 726          |              | 726           |
| Hemoglobina, Hematocrito          |            | 370           |               |              |              | 370           |

## 5.- PRUEBAS REALIZADAS EN LABORATORIO

DICIEMBRE - 2009

| Pruebas Realizadas                         | Hemat Esp | Hemat | Bioq  | Microb | Inmuno | Total |
|--|-----------|-------|-------|--------|--------|-------|
| Hemoglobina Glicosilada                    |           |       | 84    |        |        | 84    |
| Hemograma Completo (Hb,Hto,Leucocitos)     |           | 7,002 |       |        |        | 7,002 |
| Hepatitis A: IgM (Anti HAV-IgM)            |           |       |       |        | 29     | 29    |
| Hepatitis A: Total (Anti HAV-Total)        |           |       |       |        | 48     | 48    |
| Hepatitis B: Ag. de superficie austral     |           |       |       |        | 851    | 851   |
| Hepatitis B: Ac. Antiaustralia (AcHBs)     |           |       |       |        | 54     | 54    |
| Hepatitis B: Ac. Anticore IgM (AcHBc IgM)  |           |       |       |        | 42     | 42    |
| Hepatitis B: Ac. Anticore Total (AcHBe)    |           |       |       |        | 30     | 30    |
| Hepatitis B: Ag. Epsilon (AgHBe)           |           |       |       |        | 28     | 28    |
| Hepatitis B: Ac. Antiepsilon (AcHBe)       |           |       |       |        | 28     | 28    |
| Hepatitis C: (Anti HCV)                    |           |       |       |        | 118    | 118   |
| Hongos                                     |           |       |       | 13     |        | 13    |
| HIV 1-2, Antic.                            |           |       |       |        | 754    | 754   |
| HTLV-1, Antic.                             |           |       |       |        | 202    | 202   |
| Inmunofijación (orina/líquidos)            |           |       |       |        | 11     | 11    |
| Inmunofijación (suero)                     |           |       |       |        | 10     | 10    |
| Inmunoglobulinas Dosaje (IgG)              |           |       | 38    |        |        | 38    |
| Inmunoglobulinas Dosaje (IgA)              |           |       | 30    |        |        | 30    |
| Inmunoglobulinas Dosaje (IgM)              |           |       | 18    |        |        | 18    |
| Investig. Coccidias                        |           |       |       | 1      |        | 1     |
| Lactosa : Test de Tolerancia (2h)          |           |       | 2     |        |        | 2     |
| LCR (Gram,Bk,KOH,Tinta China)              |           |       |       | 12     |        | 12    |
| Líquidos o Secreciones ( Gram, koh)        |           |       |       | 129    |        | 129   |
| Magnesio                                   |           |       | 354   |        |        | 354   |
| Mioglobina                                 |           |       | 2     |        |        | 2     |
| Mielocultivo                               |           |       |       | 2      |        | 2     |
| Orina : Examen Completo                    |           |       |       | 71     |        | 71    |
| Orina : Sedimento                          |           | 12    |       | 16     |        | 28    |
| Parasitológico x 3                         |           |       |       | 107    |        | 107   |
| Potasio                                    |           |       | 314   |        |        | 314   |
| Proteína C Reactiva                        |           |       |       |        | 13     | 13    |
| Proteínas Totales y Fraccionada            |           |       | 1,831 |        |        | 1,831 |
| Proteinuria en orina 24 horas              |           |       | 23    |        |        | 23    |
| Proteionograma Electroforético (Suero)     |           |       |       |        | 6      | 6     |
| Proteionograma Electroforético (Orina/LCR) |           |       |       |        | 4      | 4     |
| Recuento Celular y Diferencial de LCR      | 297       | 2     |       |        |        | 299   |
| Recuento Celular de Otros Líquidos         | 4         |       |       |        |        | 4     |
| Recuento de Glóbulos Rojos                 |           | 1     |       |        |        | 1     |
| Recuento de Leucocitos                     |           | 3     |       |        |        | 3     |
| Recuento de Plaquetas                      |           | 27    |       |        |        | 27    |
| Recuento de Reticulocitos                  |           | 9     |       |        |        | 9     |
| Reserva Alcalina (CO2)                     |           |       | 2     |        |        | 2     |
| Sangre Oculta en Heces (Thevenon)          |           |       |       | 1      |        | 1     |
| Sífilis: Serología                         |           |       |       |        | 771    | 771   |
| Sífilis Confirmatorio                      |           |       |       |        | 15     | 15    |
| Sodio                                      |           |       | 254   |        |        | 254   |
| Tiempo Parcial Tromboplastina              |           | 1,666 |       |        |        | 1,666 |
| Tiempo Protombina (TP)                     |           | 1,945 |       |        |        | 1,945 |
| Tiempo Trombina (TT)                       |           | 716   |       |        |        | 716   |
| Transaminasa (TGO)                         |           |       | 2,741 |        |        | 2,741 |
| Transaminasa (TGP)                         |           |       | 3,320 |        |        | 3,320 |
| Triglicéridos                              |           |       | 104   |        |        | 104   |
| Troponina T.                               |           |       | 7     |        |        | 7     |
| Urea                                       |           |       | 1,907 |        |        | 1,907 |
| Urocultivo                                 |           |       |       | 608    |        | 608   |
| Velocidad de Sedimentac. Globular          |           | 50    |       |        |        | 50    |

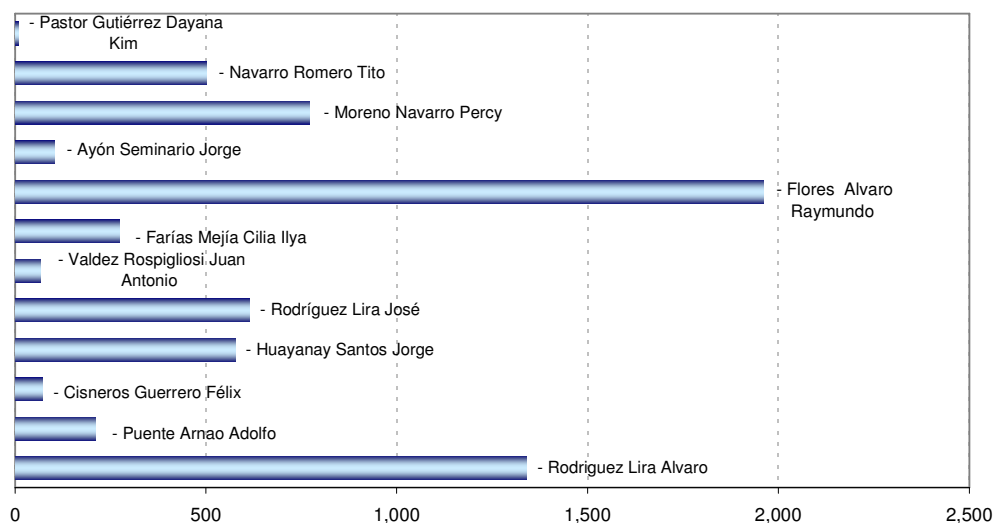
## V.- INDICADORES DE RADIODIAGNÓSTICO

DICIEMBRE - 2009

### 1.- EXAMENES POR MÉDICO

| MÉDICOS                           | VALIDADOS    |              | SUPERVISADOS |              |
|-----------------------------------|--------------|--------------|--------------|--------------|
|                                   | Nº           | %            | Nº           | %            |
| <b>TOTAL</b>                      | <b>6,493</b> | <b>100.0</b> | <b>6,493</b> | <b>100.0</b> |
| <b>Médicos Staff</b>              | <b>1,386</b> | <b>21.3</b>  | <b>6,493</b> | <b>100.0</b> |
| - Rodríguez Lira Alvaro           | 247          | 17.8         | 1,340        | 20.6         |
| - Puente Arnao Adolfo             | 209          | 15.1         | 211          | 3.2          |
| - Cisneros Guerrero Félix         | 30           | 2.2          | 72           | 1.1          |
| - Huayanay Santos Jorge           | 166          | 12.0         | 576          | 8.9          |
| - Rodríguez Lira José             | 66           | 4.8          | 614          | 9.5          |
| - Valdez Rospigliosi Juan Antonio | 0            | 0.0          | 66           | 1.0          |
| - Farías Mejía Cilia Ilya         | 98           | 7.1          | 272          | 4.2          |
| - Flores Alvaro Raymundo          | 213          | 15.4         | 1,960        | 30.2         |
| - Ayón Seminario Jorge            | 0            | 0.0          | 102          | 1.6          |
| - Moreno Navarro Percy            | 206          | 14.9         | 771          | 11.9         |
| - Navarro Romero Tito             | 151          | 10.9         | 501          | 7.7          |
| - Pastor Gutiérrez Dayana Kim     | 0            | 0.0          | 8            | 0.1          |
| <b>Médicos Residentes</b>         | <b>5,107</b> | <b>78.7</b>  | -            | -            |
| - Bullon Huayanay Yone            | 591          | 11.6         | -            | -            |
| - Fernandez Umpire Darwin Ivan    | 327          | 6.4          | -            | -            |
| - Huaripata Atalaya Pedro Fausto  | 283          | 5.5          | -            | -            |
| - Mendoza Pantoja Ignacio Jesus   | 31           | 0.6          | -            | -            |
| - Machado Heredia María Angela    | 75           | 1.5          | -            | -            |
| - Malca Salazar Carlos Ernesto    | 576          | 11.3         | -            | -            |
| - Sernaque Quintana Raymundo      | 651          | 12.7         | -            | -            |
| - Campos Calderon Luis Antonio    | 260          | 5.1          | -            | -            |
| - Soriano Quiroz Cecilia          | 562          | 11.0         | -            | -            |
| - Zavaleta Lopez Edgar Aaron      | 185          | 3.6          | -            | -            |
| - Ames Caro Rommy Lisset          | 572          | 11.2         | -            | -            |
| - Angulo Carvallo Natali          | 394          | 7.7          | -            | -            |
| - Calle Vargas Evelyn Exel        | 600          | 11.7         | -            | -            |

### Total de Exámenes Supervisados Según Médico Staff



**V.- INDICADORES DE RADIODIAGNOSTICO**

**DICIEMBRE - 2009**

**2.- EXAMENES REALIZADOS**

| <b>EXAMENES REALIZADOS</b>                            | <b>TOTAL</b> | <b>%</b>      |
|---|--------------|---------------|
| <b>TOTAL</b>  | <b>6,493</b> | <b>100.0%</b> |
| <b>ZONA DE LA RADIOGRAFIA</b>                         | <b>3,067</b> | <b>47.2%</b>  |
| Tórax frontal (1)                                     | 1,556        | 50.7%         |
| Tórax portátil  | 334          | 10.9%         |
| Mamografía bilateral (4)                              | 199          | 6.5%          |
| Tórax frontal y perfil (2)                            | 195          | 6.4%          |
| Mamografía unilateral (2)                             | 157          | 5.1%          |
| Abdomen simple de cubito y de pie (2)                 | 104          | 3.4%          |
| Informe de radiografías de la calle (mamografías)     | 41           | 1.3%          |
| Simulación región                                     | 40           | 1.3%          |
| Biopsia guiada por TAC                                | 37           | 1.2%          |
| Doppler venoso periférico miembro superior e inferior | 37           | 1.2%          |
| Estomago y duodeno c/doble contraste                  | 32           | 1.0%          |
| Survey óseo (7)                                       | 29           | 0.9%          |
| Pelvis (1)  | 22           | 0.7%          |
| Columna lumbrosacra frente y perfil (2)               | 20           | 0.7%          |
| Biopsia prostática transrectal                        | 19           | 0.6%          |
| Esófago (4)   | 18           | 0.6%          |
| Rodilla (1) (2)                                       | 18           | 0.6%          |
| Muslo fémur (2)                                       | 17           | 0.6%          |
| Colon a doble contraste (7)                           | 15           | 0.5%          |
| Pierna c/lado(2)                                      | 14           | 0.5%          |
| Panorámica dental                                     | 13           | 0.4%          |
| Hombro  | 11           | 0.4%          |
| Otros   | 139          | 4.5%          |
| <b>T.A.C.</b>   | <b>1,672</b> | <b>25.8%</b>  |
| Abdomen y pelvis                                      | 647          | 38.7%         |
| Tórax   | 516          | 30.9%         |
| Cerebro con o sin contraste                           | 173          | 10.3%         |
| Informe de la calle                                   | 88           | 5.3%          |
| Abdomen   | 60           | 3.6%          |
| Macizo facial   | 50           | 3.0%          |
| Tórax de alta resolución                              | 40           | 2.4%          |
| Tejido blando del cuello                              | 28           | 1.7%          |
| Miembro inferior                                      | 13           | 0.8%          |
| Otros   | 57           | 3.4%          |
| <b>ECOGRAFIA</b>                                      | <b>1,597</b> | <b>24.6%</b>  |
| Abdominal pélvica o completa                          | 999          | 62.6%         |
| Mama  | 289          | 18.1%         |
| Transvaginal  | 110          | 6.9%          |
| Partes blandas  | 75           | 4.7%          |
| Tiroides  | 48           | 3.0%          |
| Abdominal superior                                    | 18           | 1.1%          |
| Tórax / derrame y masa                                | 16           | 1.0%          |
| Abdominal pélvica ginecológica                        | 13           | 0.8%          |
| Testicular  | 13           | 0.8%          |
| Eco. + Localización                                   | 12           | 0.8%          |
| Otros   | 4            | 0.3%          |
| <b>RESONANCIA MAGNETICA</b>                           | <b>157</b>   | <b>2.4%</b>   |
| Encéfalo  | 53           | 33.8%         |
| Columna total   | 13           | 8.3%          |
| Abdomen inferior (pelvis) Próstata                    | 10           | 6.4%          |
| Bilateral de mamas                                    | 10           | 6.4%          |
| Informe de placas de la calle                         | 10           | 6.4%          |
| Columna lumbo sacra                                   | 8            | 5.1%          |
| Colangiorensonancia                                   | 7            | 4.5%          |
| Columna dorsal  | 7            | 4.5%          |
| Abdomen superior                                      | 6            | 3.8%          |
| Muslo   | 6            | 3.8%          |
| Otros   | 27           | 17.2%         |

# CIRUGIA MENOR

## NO HUBO INFORMACION

| <b>INDICADORES DE ENDOSCOPIAS</b>              |                      |             |                    |              |              |              |   |
|--|----------------------|-------------|--------------------|--------------|--------------|--------------|---|
| <b>DICIEMBRE - 2009</b>                        |                      |             |                    |              |              |              |   |
| <b>INDICADOR</b>                               | <b>Hospitalizado</b> |             | <b>Ambulatorio</b> |              | <b>TOTAL</b> |              | <b>Nro.Endoscopias<br/>x Cirujano</b>             |
| <b>UNIDAD DE MEDIDA</b>                        | <b>Nro.</b>          | <b>%</b>    | <b>Nro.</b>        | <b>%</b>     | <b>Nro.</b>  | <b>%</b>     | <b>Nro.Endoscopias<br/>-----<br/>Nº Cirujanos</b> |
| <b>Endoscopias</b>                             | <b>22</b>            | <b>9.6</b>  | <b>208</b>         | <b>90.4</b>  | <b>230</b>   | <b>100.0</b> | <b>76.7</b>                                       |
| <b>ESPECIALIDADES MEDICAS</b>                  | <b>22</b>            | <b>9.6</b>  | <b>208</b>         | <b>90.4</b>  | <b>230</b>   | <b>100.0</b> | <b>76.7</b>                                       |
| <b>Gastroscopia</b>                            | <b>13</b>            | <b>11.8</b> | <b>97</b>          | <b>88.2</b>  | <b>110</b>   | <b>47.8</b>  | <b>36.7</b>                                       |
| - Barreda Fernando                             | 4                    | 7.5         | 49                 | 92.5         | 53           |              |   |
| - Combe Juan                                   | 4                    | 12.5        | 28                 | 87.5         | 32           |              |   |
| - Landeo Italo                                 | 5                    | 20.0        | 20                 | 80.0         | 25           |              |   |
| <b>Ecoendoscopia</b>                           | <b>3</b>             | <b>14.3</b> | <b>18</b>          | <b>85.7</b>  | <b>21</b>    | <b>9.1</b>   | <b>10.5</b>                                       |
| - Combe Juan                                   | 3                    | 42.9        | 4                  | 57.1         | 7            |              |   |
| - Landeo Italo                                 | 0                    | 0.0         | 14                 | 100.0        | 14           |              |   |
| <b>Pancreato Colangiografía Retrógrada End</b> | <b>2</b>             | <b>33.3</b> | <b>4</b>           | <b>66.7</b>  | <b>6</b>     | <b>2.6</b>   | <b>6.0</b>  |
| - Combe Juan                                   | 2                    | 33.3        | 4                  | 66.7         | 6            |              |   |
| <b>Proctoscopia</b>                            | <b>0</b>             | <b>0.0</b>  | <b>24</b>          | <b>100.0</b> | <b>24</b>    | <b>10.4</b>  | <b>8.0</b>  |
| - Barreda Fernando                             | 0                    | 0.0         | 9                  | 100.0        | 9            |              |   |
| - Combe Juan                                   | 0                    | 0.0         | 7                  | 100.0        | 7            |              |   |
| - Landeo Italo                                 | 0                    | 0.0         | 8                  | 100.0        | 8            |              |   |
| <b>Colonoscopia</b>                            | <b>4</b>             | <b>5.8</b>  | <b>65</b>          | <b>94.2</b>  | <b>69</b>    | <b>30.0</b>  | <b>34.5</b>                                       |
| - Barreda Fernando                             | 1                    | 3.3         | 29                 | 96.7         | 30           |              |   |
| - Combe Juan                                   | 1                    | 6.7         | 14                 | 93.3         | 15           |              |   |
| - Landeo Italo                                 | 2                    | 8.3         | 22                 | 91.7         | 24           |              |   |

(&) No se realizó ningún procedimiento

# CIRUGIA MENOR

## NO HUBO INFORMACION

### BASE DE DATOS DE ENDOSCOPIAS

DICIEMBRE - 2009

| DEPARTAMENTOS MEDICOS                                  | Hospitalizados |             | Ambulatorio           |            |          |               | TOTAL | Nro. Cirujanos |
|--|----------------|-------------|-----------------------|------------|----------|---------------|-------|----------------|
|  | Hospitalar     | El Servicio | Consultorios Externos | Emergencia | Privados | Otro Hospital |       |                |
| <b>Endoscopías</b>                                     | 22             | 0           | 208                   | 0          | 0        | 0             | 230   | 3              |
| <b>ESPECIALIDADES MEDICAS</b>                          | 22             | 0           | 208                   | 0          | 0        | 0             | 230   | 3              |
| <b>Gastroscopía</b>                                    | 13             | 0           | 97                    | 0          | 0        | 0             | 110   | 3              |
| - Barreda Fernando                                     | 4              | 0           | 49                    | 0          | 0        | 0             | 53    |                |
| - Combe Juan   | 4              | 0           | 28                    | 0          | 0        | 0             | 32    |                |
| - Landeo Italo   | 5              | 0           | 20                    | 0          | 0        | 0             | 25    |                |
| <b>Ecoendoscopia</b>                                   | 3              | 0           | 18                    | 0          | 0        | 0             | 21    | 2              |
| - Combe Juan   | 3              | 0           | 4                     | 0          | 0        | 0             | 7     |                |
| - Landeo Italo   | 0              | 0           | 14                    | 0          | 0        | 0             | 14    |                |
| <b>Pancreato Colangiografía Retrógrada Endoscópica</b> | 2              | 0           | 4                     | 0          | 0        | 0             | 6     | 1              |
| - Combe Juan   | 2              | 0           | 4                     | 0          | 0        | 0             | 6     |                |
| <b>Proctoscopia</b>                                    | 0              | 0           | 24                    | 0          | 0        | 0             | 24    | 3              |
| - Barreda Fernando                                     | 0              | 0           | 9                     | 0          | 0        | 0             | 9     |                |
| - Combe Juan   | 0              | 0           | 7                     | 0          | 0        | 0             | 7     |                |
| - Landeo Italo   | 0              | 0           | 8                     | 0          | 0        | 0             | 8     |                |
| <b>Colonoscopia</b>                                    | 4              | 0           | 65                    | 0          | 0        | 0             | 69    | 2              |
| - Barreda Fernando                                     | 1              | 0           | 29                    | 0          | 0        | 0             | 30    |                |
| - Combe Juan   | 1              | 0           | 14                    | 0          | 0        | 0             | 15    |                |
| - Landeo Italo   | 2              | 0           | 22                    | 0          | 0        | 0             | 24    |                |



# CIRUGIA MENOR

## NO HUBO INFORMACION

| <b>INDICADORES DE ENDOSCOPIAS</b>               |   |  |  |
|---|---|--|--|
| <b>DICIEMBRE - 2009</b>                         |   |  |  |
| <b>DEPARTAMENTOS MEDICOS</b>                    | <b>% Endoscopia Cancelada</b>                         | <b>% Endoscopia No Programada</b>                    | <b>Promedio Endoscop. por Dias Atendidos</b> |
| <b>UNIDAD DE MEDIDA</b>                         | Endoscopia Cancel.<br>----- x 100<br>Endosc. Program. | Endoscopia Cancel.<br>----- x 100<br>Endosc. Realiz. | Endoscopias<br>-----<br>Dias Atendidos       |
| <b>ENDOSCOPIAS</b>                              | 27.3  | 16.52  | 12.1   |
| <b>ESPECIALIDADES MEDICAS</b>                   | 27.3  | 16.52  | 12.1   |
| Gastroscofia                                    | 23.3  | 19.09  | 5.8  |
| Ecoendoscopia                                   | 18.2  | 57.14  | 2.6  |
| Pancreato Colangiografia Retrógrada Endoscópica | 14.3  | 0.00   | 1.0  |
| Proctoscopia                                    | 24.1  | 8.33   | 1.5  |
| Colonoscopia                                    | 34.7  | 4.35   | 3.6  |

(&) No hubo Endoscopias programada.  
(!) No hubo Endoscopias realizada.

# CIRUGIA MENOR

## NO HUBO INFORMACION

**BASE DE DATOS DE ENDOSCOPIAS**  
**DICIEMBRE - 2009**

| DEPARTAMENTOS MEDICOS                           | Programadas | Realizadas | Canceladas | No Programadas | Días Atendidos |
|---|-------------|------------|------------|----------------|----------------|
| <b>ENDOSCOPIAS</b>                              | <b>264</b>  | <b>230</b> | <b>72</b>  | <b>38</b>      | <b>19</b>      |
| <b>ESPECIALIDADES MEDICAS</b>                   | <b>264</b>  | <b>230</b> | <b>72</b>  | <b>38</b>      | <b>19</b>      |
| GastroscoPia                                    | 116         | 110        | 27         | 21             | 19             |
| Ecoendoscopia                                   | 11          | 21         | 2          | 12             | 8              |
| Pancreato Colangiografia Retrógrada Endoscópica | 7           | 6          | 1          | 0              | 6              |
| Proctoscopia                                    | 29          | 24         | 7          | 2              | 16             |
| Colonoscopia                                    | 101         | 69         | 35         | 3              | 19             |

**VII.- INDICADORES DE SALA DE OPERACIONES**

**DICIEMBRE - 2009**

| INDICADOR                         | Hospitalar |              | El Servicio |              | Clínica de Día |              | Total Operaciones |              | Nro. Operac. por Cirujano         |
|-----------------------------------|------------|--------------|-------------|--------------|----------------|--------------|-------------------|--------------|-----------------------------------|
|                                   | Nro.       | %            | Nro.        | %            | Nro.           | %            | Nro.              | %            | Total Oper. -----<br>Nº Cirujanos |
| <b>TOTAL</b>                      | <b>316</b> | <b>100.0</b> | <b>26</b>   | <b>100.0</b> | <b>99</b>      | <b>100.0</b> | <b>441</b>        | <b>100.0</b> | <b>6.9</b>                        |
| <b>DIRECCION DE CIRUGIA</b>       | <b>316</b> | <b>100.0</b> | <b>26</b>   | <b>100.0</b> | <b>99</b>      | <b>100.0</b> | <b>441</b>        | <b>100.0</b> | <b>6.9</b>                        |
| <b>ABDOMEN</b>                    | <b>67</b>  | <b>21.2</b>  | <b>6</b>    | <b>23.1</b>  | <b>5</b>       | <b>5.1</b>   | <b>78</b>         | <b>17.7</b>  | <b>6.5</b>                        |
| - Payet Eduardo                   | 3          | 75.0         | 1           | 25.0         | 0              | 0.0          | 4                 |              |                                   |
| - Celis Juan                      | 4          | 100.0        | 0           | 0.0          | 0              | 0.0          | 4                 |              |                                   |
| - Ruiz Eloy                       | 10         | 76.9         | 3           | 23.1         | 0              | 0.0          | 13                |              |                                   |
| - Berrospi Francisco              | 2          | 100.0        | 0           | 0.0          | 0              | 0.0          | 2                 |              |                                   |
| - Chávez Iván                     | 15         | 88.2         | 1           | 5.9          | 1              | 5.9          | 17                |              |                                   |
| - Young Frank                     | 10         | 76.9         | 1           | 7.7          | 2              | 15.4         | 13                |              |                                   |
| - Luque Carlos                    | 5          | 100.0        | 0           | 0.0          | 0              | 0.0          | 5                 |              |                                   |
| - Lázaro Alexander                | 6          | 100.0        | 0           | 0.0          | 0              | 0.0          | 6                 |              |                                   |
| - Chuquillanqui Jorge             | 3          | 75.0         | 0           | 0.0          | 1              | 25.0         | 4                 |              |                                   |
| - Núñez Juan José                 | 7          | 87.5         | 0           | 0.0          | 1              | 12.5         | 8                 |              |                                   |
| - Aguilar Pedro                   | 1          | 100.0        | 0           | 0.0          | 0              | 0.0          | 1                 |              |                                   |
| - Salvador Filadelfio             | 1          | 100.0        | 0           | 0.0          | 0              | 0.0          | 1                 |              |                                   |
| <b>CABEZA Y CUELLO</b>            | <b>33</b>  | <b>10.4</b>  | <b>5</b>    | <b>19.2</b>  | <b>24</b>      | <b>24.2</b>  | <b>62</b>         | <b>14.1</b>  | <b>6.9</b>                        |
| - Sánchez Pedro                   | 4          | 66.7         | 1           | 16.7         | 1              | 16.7         | 6                 |              |                                   |
| - Postigo Juan                    | 3          | 18.8         | 2           | 12.5         | 11             | 68.8         | 16                |              |                                   |
| - Salas Abraham                   | 3          | 100.0        | 0           | 0.0          | 0              | 0.0          | 3                 |              |                                   |
| - Torres Fernando                 | 4          | 66.7         | 1           | 16.7         | 1              | 16.7         | 6                 |              |                                   |
| - Gutiérrez José                  | 6          | 75.0         | 1           | 12.5         | 1              | 12.5         | 8                 |              |                                   |
| - Olaechea Carlos                 | 7          | 100.0        | 0           | 0.0          | 0              | 0.0          | 7                 |              |                                   |
| - Chávez de Paz Carlos            | 6          | 75.0         | 0           | 0.0          | 2              | 25.0         | 8                 |              |                                   |
| - Cordero Raúl                    | 0          | 0.0          | 0           | 0.0          | 3              | 100.0        | 3                 |              |                                   |
| - Serpa Solón                     | 0          | 0.0          | 0           | 0.0          | 5              | 100.0        | 5                 |              |                                   |
| <b>ESPECIALIDADES QUIRURGICAS</b> | <b>29</b>  | <b>9.2</b>   | <b>2</b>    | <b>7.7</b>   | <b>17</b>      | <b>17.2</b>  | <b>48</b>         | <b>10.9</b>  | <b>9.6</b>                        |
| - López Jesús                     | 9          | 81.8         | 0           | 0.0          | 2              | 18.2         | 11                |              |                                   |
| - Chávez Miguel Angel             | 6          | 60.0         | 1           | 10.0         | 3              | 30.0         | 10                |              |                                   |
| - Iberico Walter                  | 7          | 43.8         | 1           | 6.3          | 8              | 50.0         | 16                |              |                                   |
| - Pardo Juan Carlos               | 5          | 55.6         | 0           | 0.0          | 4              | 44.4         | 9                 |              |                                   |
| - Salazar Darwin                  | 2          | 100.0        | 0           | 0.0          | 0              | 0.0          | 2                 |              |                                   |
| <b>GINECOLOGÍA</b>                | <b>49</b>  | <b>15.5</b>  | <b>0</b>    | <b>0.0</b>   | <b>15</b>      | <b>15.2</b>  | <b>64</b>         | <b>14.5</b>  | <b>7.1</b>                        |
| - Alvarez Manuel                  | 2          | 40.0         | 0           | 0.0          | 3              | 60.0         | 5                 |              |                                   |
| - Santos Carlos                   | 2          | 100.0        | 0           | 0.0          | 0              | 0.0          | 2                 |              |                                   |
| - Velarde Carlos                  | 4          | 100.0        | 0           | 0.0          | 0              | 0.0          | 4                 |              |                                   |
| - Galdos Oscar                    | 7          | 87.5         | 0           | 0.0          | 1              | 12.5         | 8                 |              |                                   |
| - Valdivia Henry                  | 7          | 87.5         | 0           | 0.0          | 1              | 12.5         | 8                 |              |                                   |
| - Montoya Absalon                 | 16         | 100.0        | 0           | 0.0          | 0              | 0.0          | 16                |              |                                   |
| - López Aldo                      | 5          | 83.3         | 0           | 0.0          | 1              | 16.7         | 6                 |              |                                   |
| - Arica Dionicio                  | 2          | 33.3         | 0           | 0.0          | 4              | 66.7         | 6                 |              |                                   |
| - Zevallos Albert                 | 4          | 44.4         | 0           | 0.0          | 5              | 55.6         | 9                 |              |                                   |
| <b>NEUROCIRUGIA</b>               | <b>27</b>  | <b>8.5</b>   | <b>5</b>    | <b>19.2</b>  | <b>2</b>       | <b>2.0</b>   | <b>34</b>         | <b>7.7</b>   | <b>11.3</b>                       |
| - Orrego José                     | 3          | 60.0         | 2           | 40.0         | 0              | 0.0          | 5                 |              |                                   |
| - Ojeda Luis                      | 13         | 76.5         | 3           | 17.6         | 1              | 5.9          | 17                |              |                                   |
| - Deza Pedro                      | 11         | 91.7         | 0           | 0.0          | 1              | 8.3          | 12                |              |                                   |
| <b>MAMAS Y TEJIDOS BLANDOS</b>    | <b>48</b>  | <b>15.2</b>  | <b>1</b>    | <b>3.8</b>   | <b>36</b>      | <b>36.4</b>  | <b>85</b>         | <b>19.3</b>  | <b>7.1</b>                        |
| - Vigil Carlos                    | 0          | 0.0          | 0           | 0.0          | 1              | 100.0        | 1                 |              |                                   |
| - Velarde Raúl                    | 0          | 0.0          | 0           | 0.0          | 1              | 100.0        | 1                 |              |                                   |
| - Abugattás Julio                 | 2          | 33.3         | 1           | 16.7         | 3              | 50.0         | 6                 |              |                                   |
| - Cotrina José                    | 1          | 50.0         | 0           | 0.0          | 1              | 50.0         | 2                 |              |                                   |
| - León Mauricio                   | 0          | 0.0          | 0           | 0.0          | 2              | 100.0        | 2                 |              |                                   |
| - Garcés Milko                    | 4          | 80.0         | 0           | 0.0          | 1              | 20.0         | 5                 |              |                                   |
| - De La Cruz Miguel Angel         | 3          | 42.9         | 0           | 0.0          | 4              | 57.1         | 7                 |              |                                   |
| - Calderón Gabriela               | 7          | 77.8         | 0           | 0.0          | 2              | 22.2         | 9                 |              |                                   |
| - Falla Martín                    | 6          | 60.0         | 0           | 0.0          | 4              | 40.0         | 10                |              |                                   |
| - Vílchez Sheila                  | 6          | 46.2         | 0           | 0.0          | 7              | 53.8         | 13                |              |                                   |
| - Dunstan Jorge                   | 12         | 66.7         | 0           | 0.0          | 6              | 33.3         | 18                |              |                                   |
| - Tapia José                      | 7          | 63.6         | 0           | 0.0          | 4              | 36.4         | 11                |              |                                   |
| <b>TÓRAX</b>                      | <b>15</b>  | <b>4.7</b>   | <b>6</b>    | <b>23.1</b>  | <b>0</b>       | <b>0.0</b>   | <b>21</b>         | <b>4.8</b>   | <b>3.5</b>                        |
| - Amorín Edgar                    | 5          | 62.5         | 3           | 37.5         | 0              | 0.0          | 8                 |              |                                   |
| - Rojas Víctor                    | 3          | 100.0        | 0           | 0.0          | 0              | 0.0          | 3                 |              |                                   |
| - Bracamonte Luis                 | 1          | 100.0        | 0           | 0.0          | 0              | 0.0          | 1                 |              |                                   |
| - De La Guerra Alberto            | 2          | 100.0        | 0           | 0.0          | 0              | 0.0          | 2                 |              |                                   |
| - Rivera Julio                    | 4          | 66.7         | 2           | 33.3         | 0              | 0.0          | 6                 |              |                                   |
| - Saavedra Carlos                 | 0          | 0.0          | 1           | 100.0        | 0              | 0.0          | 1                 |              |                                   |

## INDICADORES DE SALA DE OPERACIONES

DICIEMBRE - 2009

| INDICADOR          | Hospitalar |       | El Servicio |      | Clínica de Día |     | Total Operaciones |      | Nro. Operac. por Cirujano         |
|--------------------|------------|-------|-------------|------|----------------|-----|-------------------|------|-----------------------------------|
|                    | Nro.       | %     | Nro.        | %    | Nro.           | %   | Nro.              | %    | Total Oper. -----<br>Nº Cirujanos |
| <b>UROLOGÍA</b>    | 48         | 15.2  | 1           | 3.8  | 0              | 0.0 | 49                | 11.1 | 6.1                               |
| - Morante Carlos   | 7          | 100.0 | 0           | 0.0  | 0              | 0.0 | 7                 |      |                                   |
| - Pow Sang Mariela | 6          | 100.0 | 0           | 0.0  | 0              | 0.0 | 6                 |      |                                   |
| - Meza Luis        | 7          | 87.5  | 1           | 12.5 | 0              | 0.0 | 8                 |      |                                   |
| - Destefano Víctor | 6          | 100.0 | 0           | 0.0  | 0              | 0.0 | 6                 |      |                                   |
| - Quiroa Fernando  | 9          | 100.0 | 0           | 0.0  | 0              | 0.0 | 9                 |      |                                   |
| - Franco Enrique   | 6          | 100.0 | 0           | 0.0  | 0              | 0.0 | 6                 |      |                                   |
| - Cohaila Luis     | 5          | 100.0 | 0           | 0.0  | 0              | 0.0 | 5                 |      |                                   |
| - Gonzales Johnny  | 2          | 100.0 | 0           | 0.0  | 0              | 0.0 | 2                 |      |                                   |

| OPERACIONES                | HOSPITALAR             |                         | CLÍNICA DE DÍA         |                         | EL SERVICIO            |                         |
|----------------------------|------------------------|-------------------------|------------------------|-------------------------|------------------------|-------------------------|
|                            | % de Oper. Cancelada   | % de Oper. No Program.  | % de Oper. Cancelada   | % de Oper. No Program.  | % de Oper. Cancelada   | % de Oper. No Program.  |
|                            | Op.Cancel. ----- x 100 | Op.No Prog. ----- x 100 | Op.Cancel. ----- x 100 | Op.No Prog. ----- x 100 | Op.Cancel. ----- x 100 | Op.No Prog. ----- x 100 |
| Unidad de Medida           | Op.Program.            | Op.Realizada            | Op.Program.            | Op.Realizada            | Op.Program.            | Op.Realizada            |
| <b>TOTAL</b>               | 7.8                    | 9.8                     | 9.5                    | 4.0                     | 15.8                   | 38.5                    |
| ABDOMEN                    | 9.2                    | 11.9                    | 33.3                   | 20.0                    | 20.0                   | 33.3                    |
| CABEZA Y CUELLO            | 3.2                    | 9.1                     | 11.5                   | 4.2                     | 0.0                    | 60.0                    |
| ESPECIALIDADES QUIRURGICAS | 11.1                   | 17.2                    | 10.5                   | 0.0                     | 0.0                    | 50.0                    |
| GINECOLOGÍA                | 7.7                    | 2.0                     | 6.3                    | 0.0                     | (&)                    | (!)                     |
| NEUROCIRUGIA               | 4.3                    | 18.5                    | 0.0                    | 0.0                     | 0.0                    | 0.0                     |
| MAMAS Y TEJIDOS BLANDOS    | 6.1                    | 4.2                     | 5.6                    | 5.6                     | 50.0                   | 0.0                     |
| TÓRAX                      | 21.4                   | 26.7                    | (&)                    | (!)                     | 33.3                   | 66.7                    |
| UROLOGÍA                   | 6.3                    | 6.3                     | (&)                    | (!)                     | 0.0                    | 0.0                     |

(&) No hubo Op. Programada

(!) No Hubo Op. Realizada

| DEPARTAMENTOS MEDICOS       | Promedio Permanencia   |                         | % Total                      |
|-----------------------------|------------------------|-------------------------|------------------------------|
|                             | Pre.Operat.            | Post.Operat.            |                              |
| Unidad de Medida            | Días Pre.Operat. ----- | Días Post.Operat. ----- | Días Pre.Operat. ----- x 100 |
|                             | Egreso Op.             | Egreso Op.              | Días Pre+Post.               |
| <b>TOTAL</b>                | 3.9                    | 6.1                     | 38.8%                        |
| <b>DIRECCION DE CIRUGIA</b> | 3.9                    | 6.1                     | 38.8%                        |
| ABDOMEN                     | 5.3                    | 9.1                     | 36.6%                        |
| CABEZA Y CUELLO             | 5.0                    | 6.7                     | 42.8%                        |
| ESPECIALIDADES QUIRURGICAS  | -                      | -                       | -                            |
| GINECOLOGÍA                 | 3.1                    | 4.3                     | 42.4%                        |
| NEUROCIRUGIA                | 3.2                    | 7.6                     | 29.5%                        |
| MAMAS Y TEJIDOS BLANDOS     | 2.6                    | 3.9                     | 40.1%                        |
| TÓRAX                       | 7.2                    | 6.7                     | 51.9%                        |
| UROLOGÍA                    | 1.9                    | 3.9                     | 32.5%                        |

(&) Las Operaciones realizadas a los pacientes de Medicina y Pediatría han sido consideradas en los departamentos médicos de cirugía.

(!) En pediatría se han considerado todos los egresos de pacientes menores de 14 años.

**2.- BASE DE DATOS SALA DE OPERACIONES  
DICIEMBRE - 2009**

| DEPARTAMENTOS MEDICOS             | Operaciones Hospitalar | Operaciones El Servicio | Operaciones Clínica de Dia |             | Total Operaciones | Nº Cirujanos |
|-----------------------------------|------------------------|-------------------------|----------------------------|-------------|-------------------|--------------|
|                                   |                        |                         | Hospital                   | El Servicio |                   |              |
| <b>TOTAL</b>                      | <b>316</b>             | <b>26</b>               | <b>99</b>                  | <b>0</b>    | <b>441</b>        | <b>64</b>    |
| <b>DIRECCION DE CIRUGIA</b>       | <b>316</b>             | <b>26</b>               | <b>99</b>                  | <b>0</b>    | <b>441</b>        | <b>64</b>    |
| <b>ABDOMEN</b>                    | <b>67</b>              | <b>6</b>                | <b>5</b>                   | <b>0</b>    | <b>78</b>         | <b>12</b>    |
| - Payet Eduardo                   | 3                      | 1                       | 0                          | 0           | 4                 |              |
| - Celis Juan                      | 4                      | 0                       | 0                          | 0           | 4                 |              |
| - Ruíz Eloy                       | 10                     | 3                       | 0                          | 0           | 13                |              |
| - Berrospi Francisco              | 2                      | 0                       | 0                          | 0           | 2                 |              |
| - Chávez Iván                     | 15                     | 1                       | 1                          | 0           | 17                |              |
| - Young Frank                     | 10                     | 1                       | 2                          | 0           | 13                |              |
| - Luque Carlos                    | 5                      | 0                       | 0                          | 0           | 5                 |              |
| - Lázaro Alexander                | 6                      | 0                       | 0                          | 0           | 6                 |              |
| - Chuquillanqui Jorge             | 3                      | 0                       | 1                          | 0           | 4                 |              |
| - Núñez Juan José                 | 7                      | 0                       | 1                          | 0           | 8                 |              |
| - Aguilar Pedro                   | 1                      | 0                       | 0                          | 0           | 1                 |              |
| - Salvador Filadelfio             | 1                      | 0                       | 0                          | 0           | 1                 |              |
| <b>CABEZA Y CUELLO</b>            | <b>33</b>              | <b>5</b>                | <b>24</b>                  | <b>0</b>    | <b>62</b>         | <b>9</b>     |
| - Sánchez Pedro                   | 4                      | 1                       | 1                          | 0           | 6                 |              |
| - Postigo Juan                    | 3                      | 2                       | 11                         | 0           | 16                |              |
| - Salas Abraham                   | 3                      | 0                       | 0                          | 0           | 3                 |              |
| - Torres Fernando                 | 4                      | 1                       | 1                          | 0           | 6                 |              |
| - Gutiérrez José                  | 6                      | 1                       | 1                          | 0           | 8                 |              |
| - Olaechea Carlos                 | 7                      | 0                       | 0                          | 0           | 7                 |              |
| - Chávez de Paz Carlos            | 6                      | 0                       | 2                          | 0           | 8                 |              |
| - Cordero Raúl                    | 0                      | 0                       | 3                          | 0           | 3                 |              |
| - Serpa Solón                     | 0                      | 0                       | 5                          | 0           | 5                 |              |
| <b>ESPECIALIDADES QUIRURGICAS</b> | <b>29</b>              | <b>2</b>                | <b>17</b>                  | <b>0</b>    | <b>48</b>         | <b>5</b>     |
| - López Jesús                     | 9                      | 0                       | 2                          | 0           | 11                |              |
| - Chávez Miguel Angel             | 6                      | 1                       | 3                          | 0           | 10                |              |
| - Iberico Walter                  | 7                      | 1                       | 8                          | 0           | 16                |              |
| - Pardo Juan Carlos               | 5                      | 0                       | 4                          | 0           | 9                 |              |
| - Salazar Darwin                  | 2                      | 0                       | 0                          | 0           | 2                 |              |
| <b>GINECOLOGÍA</b>                | <b>49</b>              | <b>0</b>                | <b>15</b>                  | <b>0</b>    | <b>64</b>         | <b>9</b>     |
| - Alvarez Manuel                  | 2                      | 0                       | 3                          | 0           | 5                 |              |
| - Santos Carlos                   | 2                      | 0                       | 0                          | 0           | 2                 |              |
| - Velarde Carlos                  | 4                      | 0                       | 0                          | 0           | 4                 |              |
| - Galdos Oscar                    | 7                      | 0                       | 1                          | 0           | 8                 |              |
| - Valdivia Henry                  | 7                      | 0                       | 1                          | 0           | 8                 |              |
| - Montoya Absalon                 | 16                     | 0                       | 0                          | 0           | 16                |              |
| - López Aldo                      | 5                      | 0                       | 1                          | 0           | 6                 |              |
| - Arica Dionicio                  | 2                      | 0                       | 4                          | 0           | 6                 |              |
| - Zevallos Albert                 | 4                      | 0                       | 5                          | 0           | 9                 |              |
| <b>NEUROCIROGIA</b>               | <b>27</b>              | <b>5</b>                | <b>2</b>                   | <b>0</b>    | <b>34</b>         | <b>3</b>     |
| - Orrego José                     | 3                      | 2                       | 0                          | 0           | 5                 |              |
| - Ojeda Luis                      | 13                     | 3                       | 1                          | 0           | 17                |              |
| - Deza Pedro                      | 11                     | 0                       | 1                          | 0           | 12                |              |
| <b>MAMAS Y TEJIDOS BLANDOS</b>    | <b>48</b>              | <b>1</b>                | <b>36</b>                  | <b>0</b>    | <b>85</b>         | <b>12</b>    |
| - Vigil Carlos                    | 0                      | 0                       | 1                          | 0           | 1                 |              |
| - Velarde Raúl                    | 0                      | 0                       | 1                          | 0           | 1                 |              |
| - Abugattás Julio                 | 2                      | 1                       | 3                          | 0           | 6                 |              |
| - Cotrina José                    | 1                      | 0                       | 1                          | 0           | 2                 |              |
| - León Mauricio                   | 0                      | 0                       | 2                          | 0           | 2                 |              |
| - Garcés Milko                    | 4                      | 0                       | 1                          | 0           | 5                 |              |
| - De La Cruz Miguel Angel         | 3                      | 0                       | 4                          | 0           | 7                 |              |
| - Calderón Gabriela               | 7                      | 0                       | 2                          | 0           | 9                 |              |
| - Falla Martín                    | 6                      | 0                       | 4                          | 0           | 10                |              |
| - Vílchez Sheila                  | 6                      | 0                       | 7                          | 0           | 13                |              |
| - Dunstan Jorge                   | 12                     | 0                       | 6                          | 0           | 18                |              |
| - Tapia José                      | 7                      | 0                       | 4                          | 0           | 11                |              |
| <b>TÓRAX</b>                      | <b>15</b>              | <b>6</b>                | <b>0</b>                   | <b>0</b>    | <b>21</b>         | <b>6</b>     |
| - Amorín Edgar                    | 5                      | 3                       | 0                          | 0           | 8                 |              |
| - Rojas Victor                    | 3                      | 0                       | 0                          | 0           | 3                 |              |
| - Bracamonte Luis                 | 1                      | 0                       | 0                          | 0           | 1                 |              |
| - De La Guerra Alberto            | 2                      | 0                       | 0                          | 0           | 2                 |              |
| - Rivera Julio                    | 4                      | 2                       | 0                          | 0           | 6                 |              |
| - Saavedra Carlos                 | 0                      | 1                       | 0                          | 0           | 1                 |              |

**2.- BASE DE DATOS SALA DE OPERACIONES  
DICIEMBRE - 2009**

| DEPARTAMENTOS MEDICOS | Operaciones Hospitalar | Operaciones El Servicio | Operaciones Clínica de Día |             | Total Operaciones | Nº Cirujanos |
|-----------------------|------------------------|-------------------------|----------------------------|-------------|-------------------|--------------|
|                       |                        |                         | Hospital                   | El Servicio |                   |              |
| <b>UROLOGÍA</b>       | <b>48</b>              | <b>1</b>                | <b>0</b>                   | <b>0</b>    | <b>49</b>         | <b>8</b>     |
| - Morante Carlos      | 7                      | 0                       | 0                          | 0           | 7                 |              |
| - Pow Sang Mariela    | 6                      | 0                       | 0                          | 0           | 6                 |              |
| - Meza Luis           | 7                      | 1                       | 0                          | 0           | 8                 |              |
| - Destefano Víctor    | 6                      | 0                       | 0                          | 0           | 6                 |              |
| - Quiroa Fernando     | 9                      | 0                       | 0                          | 0           | 9                 |              |
| - Franco Enrique      | 6                      | 0                       | 0                          | 0           | 6                 |              |
| - Cohaila Luis        | 5                      | 0                       | 0                          | 0           | 5                 |              |
| - Gonzales Johnny     | 2                      | 0                       | 0                          | 0           | 2                 |              |

| HOSPITALAR                 | OPERACIONES |            |            |             |
|----------------------------|-------------|------------|------------|-------------|
|                            | Programadas | Realizadas | Canceladas | No Program. |
| <b>TOTAL</b>               | <b>309</b>  | <b>316</b> | <b>24</b>  | <b>31</b>   |
| ABDOMEN                    | 65          | 67         | 6          | 8           |
| CABEZA Y CUELLO            | 31          | 33         | 1          | 3           |
| ESPECIALIDADES QUIRURGICAS | 27          | 29         | 3          | 5           |
| GINECOLOGÍA                | 52          | 49         | 4          | 1           |
| NEUROCIRUGIA               | 23          | 27         | 1          | 5           |
| MAMAS Y TEJIDOS BLANDOS    | 49          | 48         | 3          | 2           |
| TORAX                      | 14          | 15         | 3          | 4           |
| UROLOGIA                   | 48          | 48         | 3          | 3           |

| CLÍNICA DE DIA             | OPERACIONES |            |            |             |
|----------------------------|-------------|------------|------------|-------------|
|                            | Programadas | Realizadas | Canceladas | No Program. |
| <b>TOTAL</b>               | <b>105</b>  | <b>99</b>  | <b>10</b>  | <b>4</b>    |
| ABDOMEN                    | 6           | 5          | 2          | 1           |
| CABEZA Y CUELLO            | 26          | 24         | 3          | 1           |
| ESPECIALIDADES QUIRURGICAS | 19          | 17         | 2          | 0           |
| GINECOLOGIA                | 16          | 15         | 1          | 0           |
| NEUROCIRUGIA               | 2           | 2          | 0          | 0           |
| MAMAS Y TEJIDOS BLANDOS    | 36          | 36         | 2          | 2           |
| TORAX                      | 0           | 0          | 0          | 0           |
| UROLOGIA                   | 0           | 0          | 0          | 0           |

| EL SERVICIO                | OPERACIONES |            |            |             |
|----------------------------|-------------|------------|------------|-------------|
|                            | Programadas | Realizadas | Canceladas | No Program. |
| <b>TOTAL</b>               | <b>19</b>   | <b>26</b>  | <b>3</b>   | <b>10</b>   |
| ABDOMEN                    | 5           | 6          | 1          | 2           |
| CABEZA Y CUELLO            | 2           | 5          | 0          | 3           |
| ESPECIALIDADES QUIRURGICAS | 1           | 2          | 0          | 1           |
| GINECOLOGÍA                | 0           | 0          | 0          | 0           |
| NEUROCIRUGIA               | 5           | 5          | 0          | 0           |
| MAMAS Y TEJIDOS BLANDOS    | 2           | 1          | 1          | 0           |
| TORAX                      | 3           | 6          | 1          | 4           |
| UROLOGIA                   | 1           | 1          | 0          | 0           |

| Unidad de Medida            | DÍAS PRE Y POST OPERADOS - EGRESOS |                  |            |                   |
|-----------------------------|------------------------------------|------------------|------------|-------------------|
|                             | Días                               | Días             | Egresos    | Nº Operaciones(*) |
|                             | Pre-Operatorios                    | Post-Operatorios | Operados   |                   |
| <b>TOTAL</b>                | <b>1,248</b>                       | <b>1,968</b>     | <b>323</b> | <b>393</b>        |
| <b>DIRECCION DE CIRUGIA</b> | <b>1,248</b>                       | <b>1,968</b>     | <b>323</b> | <b>393</b>        |
| ABDOMEN                     | 394                                | 683              | 75         | 78                |
| CABEZA Y CUELLO             | 214                                | 286              | 43         | 62                |
| ESPECIALIDADES QUIRURGICAS  | 0                                  | 0                | 0          | 0                 |
| GINECOLOGIA                 | 157                                | 213              | 50         | 64                |
| NEUROCIRUGIA                | 109                                | 260              | 34         | 34                |
| MAMAS Y TEJIDOS BLANDOS     | 132                                | 197              | 51         | 85                |
| TORAX                       | 151                                | 140              | 21         | 21                |
| UROLOGIA                    | 91                                 | 189              | 49         | 49                |

(\*) En Operaciones no incluye Clínica de Día y Especialidades Quirúrgicas

#### 4.- INDICADORES DE OPERACIONES PRINCIPALES

DICIEMBRE - 2009

| INDICADOR   | TOTAL      | Tiempo Operación | Tiempo Anestesia |
|---|------------|------------------|------------------|
| UNIDAD DE MEDIDA                                  | Nro.       | Promedio (horas) | Promedio (horas) |
| <b>TOTAL</b>                                      | <b>441</b> | <b>3h 26'</b>    | <b>4h 16'</b>    |
| <b>ABDOMEN</b>                                    | <b>78</b>  | <b>3h 58'</b>    | <b>5h 53'</b>    |
| LAPAROTOMIA EXPLORADORA                           | 7          | 3h 19'           | 4h 7'            |
| GASTRECTOMIA SUBTOTAL DISTAL RADICAL D2           | 5          | 6h 32'           | 7h 7'            |
| LAPAROSCOPIA DIAGNOSTICA                          | 3          | 1h 0'            | 1h 33'           |
| LAPAROTOMIA EXPLORADORA + BIOPSIA                 | 3          | 0h 58'           | 1h 28'           |
| RESECCION TRANSANAL DE POLIPO RECTAL              | 3          | 0h 28'           | 0h 43'           |
| BIOPSIA DE NODULO DE EPIPLON                      | 2          | 0h 45'           | 1h 57'           |
| BIOPSIA DE NODULO DE MESO INTESTINO DEGADO        | 2          | 0h 37'           | 1h 12'           |
| COLOSTOMIA EN ASA TRANSVERSA                      | 2          | 2h 7'            | 4h 52'           |
| GASTRECTOMIA PROXIMAL CON ESOFAGUECTOMIA TOTAL T  | 2          | 7h 15'           | 7h 52'           |
| GASTROENTEROANASTOMOSIS LATERO LATERAL + BRAUM C  | 2          | 1h 22'           | 2h 0'            |
| GASTROSTOMIA TIPO STAM                            | 2          | 1h 10'           | 1h 25'           |
| HEMICOLECTOMIA DERECHA RADICAL                    | 2          | 5h 5'            | 5h 20'           |
| HEMICOLECTOMIA IZQUIERDA AMPLIADA A TRANSVERSO    | 2          | 7h 10'           | 7h 27'           |
| RESECCION ABDOMINO PERINEAL                       | 2          | 6h 40'           | 7h 0'            |
| RESECCION ANTERIOR BAJA DE RECTO                  | 2          | 5h 52'           | 6h 17'           |
| RESECCION ANTERIOR DEL RECTO                      | 2          | 7h 30'           | 8h 10'           |
| RESECCION DE TUMOR RETROPERITONEAL CON NEFRECTOM  | 2          | 8h 7'            | 8h 52'           |
| REVISION DE HEMOSTASIA                            | 2          | 3h 15'           | 4h 32'           |
| SEGMENTECTOMIA HEPATICA IV                        | 2          | 3h 35'           | 3h 52'           |
| SIGMOIDECTOMIA RADICAL.                           | 2          | 6h 15'           | 6h 25'           |
| OTROS   | 27         | 4h 12'           | 8h 29'           |
| <b>CABEZA Y CUELLO</b>                            | <b>62</b>  | <b>4h 2'</b>     | <b>4h 38'</b>    |
| TIROIDECTOMIA TOTAL                               | 7          | 2h 27'           | 2h 59'           |
| ENUCLEACION GLOBO OCULAR                          | 3          | 2h 8'            | 3h 0'            |
| EXENTERACION DE ORBITA                            | 3          | 2h 31'           | 3h 15'           |
| GLOSECTOMIA PARCIAL                               | 3          | 3h 23'           | 4h 0'            |
| LARINGOSCOPIA POR SUSPENSION                      | 3          | 1h 28'           | 1h 45'           |
| BIOPSIA TUMOR FOSA NASAL                          | 2          | 0h 35'           | 1h 42'           |
| DISECCION DE CUELLO                               | 2          | 7h 0'            | 7h 52'           |
| HEMITIROIDECTOMIA                                 | 2          | 2h 55'           | 3h 30'           |
| LARINGOSCOPIA DIRECTA Y BIOPSIA                   | 2          | 1h 7'            | 1h 32'           |
| RESECCION DE TUMOR DE CUERO CABELLUDO             | 2          | 3h 2'            | 3h 45'           |
| TIROIDECTOMIA TOTAL EXTENDIDA                     | 2          | 5h 10'           | 5h 32'           |
| OTROS   | 31         | 5h 20'           | 5h 54'           |
| <b>ESPECIALIDADES QUIRURGICAS</b>                 | <b>48</b>  | <b>3h 59'</b>    | <b>4h 26'</b>    |
| <b>ORTOPEDIA ONCOLOGICA</b>                       | <b>27</b>  | <b>1h 14'</b>    | <b>1h 35'</b>    |
| CURETAJE DE TUMOR OSEO                            | 8          | 1h 2'            | 1h 20'           |
| AMPUTACION SUPRACONDILEA DE FEMUR                 | 3          | 1h 0'            | 1h 21'           |
| DESARTICULACION DE MIEMBRO INFERIOR CADERA        | 2          | 3h 0'            | 3h 20'           |
| EXERESIS  | 2          | 1h 55'           | 2h 15'           |
| OTROS   | 12         | 1h 2'            | 1h 25'           |
| <b>CIRUGIA RECONSTRUCTIVA</b>                     | <b>21</b>  | <b>7h 32'</b>    | <b>8h 5'</b>     |
| INJERTO LIBRE DE PIEL                             | 3          | 4h 21'           | 4h 58'           |
| RECONSTRUCCION DE CYC CON COLGAJOS LIBRES MICROVA | 2          | 8h16'            | 10h50'           |
| REVISION DE HEMOSTASIA                            | 2          | 4h 52'           | 5h 22'           |
| OTROS   | 14         | 7h 18'           | 7h 48'           |
| <b>GINECOLOGIA</b>                                | <b>64</b>  | <b>2h 55'</b>    | <b>3h 36'</b>    |
| CONO FRIO DE CERVIX                               | 11         | 0h 27'           | 0h 44'           |
| HISTERECTOMIA ABDOMINAL AMPLIADA VAGINA           | 7          | 3h 15'           | 3h 56'           |
| HISTERECTOMIA AMPLIADA A VAGINA LAPAROSCOPICA     | 3          | 4h 10'           | 5h 10'           |
| HISTERECTOMIA RADICAL TIPO 3                      | 3          | 5h 10'           | 6h 26'           |
| CITOREDUCCION SUBOPTIMA DE OVARIO                 | 2          | 4h 40'           | 5h 22'           |
| CITORREDUCCION OPTIMA DE OVARIO                   | 2          | 6h 17'           | 7h 0'            |
| CITORREDUCCION SECUNDARIA OPTIMA                  | 2          | 5h 55'           | 6h 10'           |
| COLOSTOMIA EN ASA SIGMOIDEA                       | 2          | 2h 10'           | 2h 55'           |
| HISTERECTOMIA LAPAROSCOPICA                       | 2          | 3h 27'           | 4h 5'            |
| HISTERECTOMIA RADICAL TIPO 3 LAPAROSCOPICA        | 2          | 6h 25'           | 7h 45'           |
| LAPAROTOMIA EXPLORADORA                           | 2          | 2h 12'           | 2h 55'           |
| OTROS   | 26         | 2h 38'           | 3h 23'           |

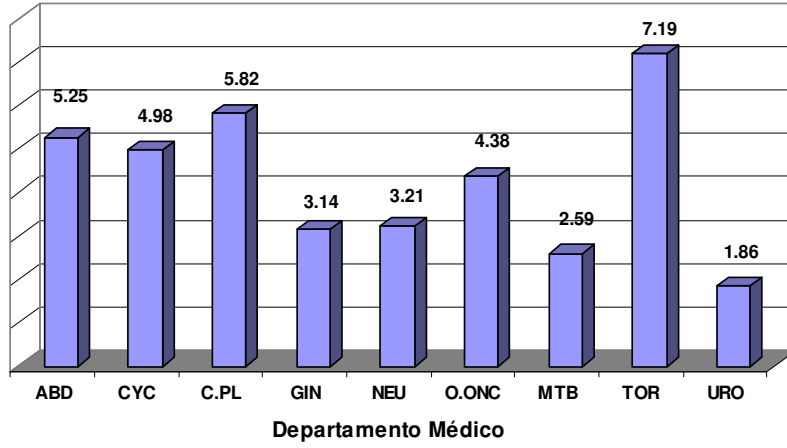
## INDICADORES DE OPERACIONES PRINCIPALES

DICIEMBRE - 2009

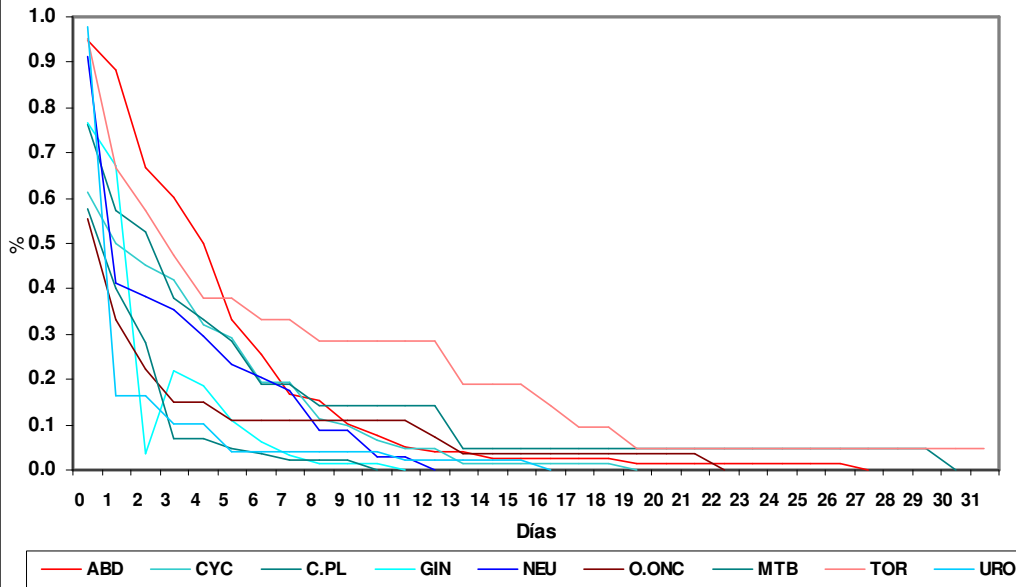
| INDICADOR  | TOTAL      | Tiempo Operación | Tiempo Anestesia |
|--|------------|------------------|------------------|
| UNIDAD DE MEDIDA   | Nro.       | Promedio (horas) | Promedio (horas) |
| <b>DIRECCION DE CIRUGIA</b>                              | <b>189</b> | <b>3h 4'</b>     | <b>3h 39'</b>    |
| <b>NEUROCIRUGIA</b>                                      | <b>34</b>  | <b>4h 43'</b>    | <b>5h 33'</b>    |
| CRANEOTOMIA FRONTAL ANTERIOR Y RESECCION TOTAL DE TUMOR  | 3          | 4h 36'           | 5h 51'           |
| CRANEOTOMIA FRONTAL MEDIAL Y RESECCION AMPLIA DE TUMOR   | 2          | 6h 45'           | 7h 40'           |
| CRANEOTOMIA SUBOCCIPITAL + RESECCION DE TUMOR AMPLIO     | 2          | 6h 5'            | 7h 2'            |
| CRANEOTOMIA SUBOCCIPITAL Y RESECCION AMPLIA DE TUMOR     | 2          | 5h 15'           | 6h 27'           |
| CRANEOTOMIA TEMPORAL Y RESECCION TOTAL DE TUMOR TEMPORAL | 2          | 6h 27'           | 6h 45'           |
| DERIVACION VENTRICULO PERITONEAL                         | 2          | 1h 17'           | 1h 57'           |
| DERIVACION VENTRICULO-PERITONEAL O ATRIAL UNILATERAL     | 2          | 1h 15'           | 2h 0'            |
| OTROS  | 19         | 4h 52'           | 5h 40'           |
| <b>MAMAS Y TEJIDOS BLANDOS</b>                           | <b>85</b>  | <b>2h 12'</b>    | <b>2h 49'</b>    |
| TUMORECTOMIA DE MAMA                                     | 15         | 1h 50'           | 2h 31'           |
| MASTECTOMIA TOTAL  | 12         | 1h 50'           | 2h 30'           |
| AMPLIACION DE MARGENES DE MAMA                           | 7          | 1h 43'           | 2h 19'           |
| MASTECTOMIA RADICAL MODIFICADA                           | 7          | 2h 15'           | 2h 32'           |
| MASTECTOMIA RAD. MODIFICADA TIPO MADDEN                  | 6          | 2h 20'           | 2h 40'           |
| AMPLIACION DE MARGENES                                   | 4          | 1h 28'           | 2h 23'           |
| DISECCION RADICAL DE AXILA                               | 3          | 1h 40'           | 2h 11'           |
| CUADRANTECTOMIA DE MAMA                                  | 2          | 2h 7'            | 2h 22'           |
| DISECCION ILEOINGUINOFEMORAL                             | 2          | 6h 55'           | 7h 52'           |
| DISECCION INGUINAL                                       | 2          | 3h 0'            | 3h 37'           |
| MASTECTOMIA TOILETTE                                     | 2          | 6h 25'           | 7h 0'            |
| OTROS  | 23         | 2h 6'            | 2h 46'           |
| <b>TORAX</b>   | <b>21</b>  | <b>3h 11'</b>    | <b>3h 31'</b>    |
| COLOCACION CATETER PORTH                                 | 2          | 0h 30'           | 0h 35'           |
| GASTROSTOMIA TIPO STAM                                   | 2          | 1h 17'           | 2h 0'            |
| LOBECTOMIA PULMONAR CON DISECCION RADICAL (EXCISION)     | 2          | 6h 57'           | 7h 22'           |
| METASTASECTOMIA PULMONAR                                 | 2          | 5h 7'            | 3h 18'           |
| OTROS  | 13         | 3h 1'            | 3h 38'           |
| <b>UROLOGIA</b>  | <b>49</b>  | <b>3h 21'</b>    | <b>3h 52'</b>    |
| NEFRECTOMIA RADICAL                                      | 6          | 6h 18'           | 5h 34'           |
| PROSTATECTOMIA RADICAL                                   | 5          | 5h 9'            | 5h 51'           |
| RTU DE PROSTATA  | 5          | 1h 44'           | 2h 22'           |
| LINFADENECTOMIA RETROPERITONEAL DE RESCATE               | 4          | 4h 11'           | 4h 43'           |
| ADRENALECTOMIA   | 3          | 3h 23'           | 4h 5'            |
| AMPUTACION PARCIAL DE PENE                               | 3          | 1h 21'           | 2h 18'           |
| ORQUIDECTOMIA RADICAL                                    | 3          | 0h 35'           | 1h 6'            |
| ENUCLEACION DE TUMOR RENAL                               | 2          | 4h 7'            | 5h 27'           |
| RESECCION TRANS URETRAL DE PROSTATA                      | 2          | 1h 35'           | 2h 37'           |
| OTROS  | 16         | 2h 59'           | 3h 36'           |



**PROMEDIO DE DIAS PRE-OPERATORIO - DICIEMBRE 2009**



**Días Pre\_Operatorio por Departamento Médico - Diciembre 2009**



## VIII.- INDICADORES DE HOSPITALIZACION

DICIEMBRE - 2009

### 1.- INDICADORES DE HOSPITALIZACION POR DEPARTAMENTO MEDICO

| PROMEDIO DE PERMANENCIA          | TOTAL                                     | HOSPITALAR                                | EL SERVICIO                               | EMERGENCIA                                |
|----------------------------------|---|---|---|---|
|                                  | Nº Dias Estanc.<br>-----<br>Total Egresos | Nº Dias Estanc.<br>-----<br>Total Egresos | Nº Dias Estanc.<br>-----<br>Total Egresos | Nº Dias Estanc.<br>-----<br>Total Egresos |
| <b>DEPARTAMENTOS MEDICOS</b>     |   |   |   |   |
| <b>TOTAL</b>                     | <b>8.9</b>                                | <b>10.9</b>                               | <b>6.4</b>                                | <b>3.9</b>                                |
| <b>DIRECCION DE CIRUGIA</b>      | <b>7.7</b>                                | <b>8.7</b>                                | <b>5.8</b>                                | <b>3.7</b>                                |
| ABDOMEN                          | 9.3                                       | 11.5                                      | 6.1                                       | 3.7                                       |
| CABEZA Y CUELLO                  | 7.9                                       | 8.6                                       | 5.0                                       | 4.0                                       |
| ESPECIALIDADES QUIRURGICAS       | 6.4                                       | 7.2                                       | -   | 3.0                                       |
| GINECOLOGIA                      | 6.6                                       | 7.0                                       | -   | 3.8                                       |
| NEUROCIRUGIA                     | 7.9                                       | 10.8                                      | 7.3                                       | 2.9                                       |
| MAMAS Y TEJIDOS BLANDOS          | 6.5                                       | 6.9                                       | 7.0                                       | 3.3                                       |
| TORAX                            | 8.8                                       | 11.5                                      | 5.3                                       | 5.8                                       |
| UROLOGIA                         | 8.7                                       | 9.6                                       | 0.0                                       | 3.1                                       |
| <b>DIRECCION DE MEDICINA</b>     | <b>11.0</b>                               | <b>16.8</b>                               | <b>6.8</b>                                | <b>4.2</b>                                |
| ONCOLOGIA MEDICA                 | 10.1                                      | 16.8                                      | 6.8                                       | 4.4                                       |
| ONCOLOGIA PEDIATRICA             | 14.3                                      | 16.6                                      | -   | 0.0                                       |
| <b>DIRECCION DE RADIOTERAPIA</b> | <b>5.9</b>                                | <b>6.3</b>                                | <b>0.0</b>                                | <b>0.0</b>                                |
| RADIOTERAPIA                     | 5.9                                       | 6.3                                       | 5.5                                       | 3.0                                       |

(!) En Pediatría se han considerado todos los egresos de pacientes menores de 14 años.

(&) No hubo egresos.

### 2.- INDICADORES DE HOSPITALIZACION POR AREA HOSPITALARIA

DICIEMBRE - 2009

| AREA HOSPITALARIA   | Promedio Permanencia                       | Porcentaje Ocupación                                 | Rendimiento Cama                                   | Observación                           |
|---------------------|--|--|--|---------------------------------------|
| Unidad de Medida    | Nº Dias Estanc.<br>-----<br>Tot.Egre+Trasl | Dia-Cama Ocupada<br>----- x100<br>Días Cama Disponib | Tot. Egresos+Trasl<br>-----<br>Nº Camas utilizadas | No se Utilizaron las camas Sigüientes |
| <b>TOTAL</b>        | <b>-</b>                                   | <b>63.9%</b>   | <b>3.6</b>   |                                       |
| <b>EMERGENCIA</b>   | <b>3.1</b>                                 | <b>82.2%</b>   | <b>11.0</b>  |                                       |
| - Camas             | 3.7  | 98.2%  | 10.4   |                                       |
| - Camillas          | 2.7  | 69.4%  | 11.6   |                                       |
| <b>SALA COMUN</b>   | <b>7.6</b>                                 | <b>72.0%</b>   | <b>3.0</b>   |                                       |
| - 4to. Este         | 7.7  | 75.5%  | 3.1  |                                       |
| - 5to. Este         | 7.3  | 69.0%  | 3.0  |                                       |
| - 6to. Este         | 8.1  | 71.3%  | 2.9  | 645                                   |
| <b>EL SERVICIO</b>  | <b>6.2</b>                                 | <b>66.3%</b>   | <b>3.5</b>   |                                       |
| - 4to. Oeste        | 5.5  | 55.2%  | 3.6  |                                       |
| - 5to. Oeste        | 6.6  | 74.2%  | 3.5  |                                       |
| SEPIN 6to.O         | 13.0                                       | 84.4%  | 2.1  | Del 3303 -3309 al 3331                |
| PEDIATRIA           | 15.3                                       | 65.5%  | 1.6  |                                       |
| UCI                 | 3.9  | 16.1%  | 1.5  | 717 - 767                             |
| AISLAMIENTO - AH1N1 | 5.3  | 4.0%   | 1.3  |                                       |
| UTM 6to.O           | 9.9  | 85.6%  | 3.1  | 428                                   |
| UTI                 | 6.6  | 52.0%  | 2.9  | 619                                   |
| ADOLESCENTES        | 8.2  | 62.9%  | 2.7  | 339                                   |
| AISLADOS            | 9.8  | 82.8%  | 2.7  |                                       |
| CLINICA DE DIA      | 6.1  | 26.1%  | 3.8  |                                       |
| RECUPERACION        | 1.9  | 9.7%   | 2.8  | 251-252-253-254-255-375-377           |

**3.- BASE DE DATOS HOSPITALIZACION  
DICIEMBRE - 2009**

| DEPARTAMENTOS MEDICOS            | TOTAL                           |                               |  | HOSPITALAR                     |                              |                                       | EL SERVICIO                     |                              |                                       | EMERGENCIA                      |                              |                                       |
|----------------------------------|---------------------------------|-------------------------------|--|--------------------------------|------------------------------|---------------------------------------|---------------------------------|------------------------------|---------------------------------------|---------------------------------|------------------------------|---------------------------------------|
|                                  | Total Egresos (vivos y fallec.) | Egresos vivos y fall. < 48 h. | Total estancias egresados (vivos y fall) | Total egresos (vivos y fallec) | Egresos (viv y fall) < 48 h. | Dias estanc. egresados (vivos y fall) | Total Egresos (vivos y fallec.) | Egresos (viv y fall) < 48 h. | Dias estanc. egresados (vivos y fall) | Total Egresos (vivos y fallec.) | Egresos (viv y fall) < 48 h. | Dias estanc. egresados (vivos y fall) |
| <b>TOTAL</b>                     | <b>883</b>                      | <b>101</b>                    | <b>7,857</b>                             | <b>603</b>                     | <b>28</b>                    | <b>6,545</b>                          | <b>83</b>                       | <b>11</b>                    | <b>535</b>                            | <b>197</b>                      | <b>62</b>                    | <b>777</b>                            |
| <b>DIRECCION DE CIRUGIA</b>      | <b>533</b>                      | <b>55</b>                     | <b>4,125</b>                             | <b>419</b>                     | <b>25</b>                    | <b>3,651</b>                          | <b>25</b>                       | <b>3</b>                     | <b>146</b>                            | <b>89</b>                       | <b>27</b>                    | <b>328</b>                            |
| ABDOMEN                          | 105                             | 10                            | 975                                      | 73                             | 1                            | 840                                   | 7                               | 2                            | 43                                    | 25                              | 7                            | 92                                    |
| CABEZA Y CUELLO                  | 73                              | 8                             | 574                                      | 60                             | 8                            | 515                                   | 7                               | 0                            | 35                                    | 6                               | 0                            | 24                                    |
| ESPECIALIDADES QUIRURGICAS       | 21                              | 4                             | 135                                      | 17                             | 3                            | 123                                   | 0                               | 0                            | 0                                     | 4                               | 1                            | 12                                    |
| GINECOLOGIA                      | 119                             | 12                            | 780                                      | 102                            | 7                            | 716                                   | 0                               | 0                            | 0                                     | 17                              | 5                            | 64                                    |
| NEUROCIROGIA                     | 37                              | 7                             | 291                                      | 21                             | 1                            | 227                                   | 4                               | 0                            | 29                                    | 12                              | 6                            | 35                                    |
| MAMAS Y TEJIDOS BLANDOS          | 83                              | 9                             | 539                                      | 72                             | 5                            | 495                                   | 2                               | 0                            | 14                                    | 9                               | 4                            | 30                                    |
| TORAX                            | 24                              | 3                             | 211                                      | 13                             | 0                            | 149                                   | 3                               | 1                            | 16                                    | 8                               | 2                            | 46                                    |
| UROLOGIA                         | 71                              | 2                             | 620                                      | 61                             | 0                            | 586                                   | 2                               | 0                            | 9                                     | 8                               | 2                            | 25                                    |
| <b>DIRECCION DE MEDICINA</b>     | <b>328</b>                      | <b>45</b>                     | <b>3,602</b>                             | <b>166</b>                     | <b>3</b>                     | <b>2,781</b>                          | <b>56</b>                       | <b>8</b>                     | <b>378</b>                            | <b>106</b>                      | <b>34</b>                    | <b>443</b>                            |
| ONCOLOGIA MEDICA                 | 261                             | 38                            | 2,644                                    | 110                            | 2                            | 1,850                                 | 56                              | 8                            | 378                                   | 95                              | 28                           | 416                                   |
| ONCOLOGIA PEDIATRICA             | 67                              | 7                             | 958                                      | 56                             | 1                            | 931                                   | 0                               | 0                            | 0                                     | 11                              | 6                            | 27                                    |
| <b>DIRECCION DE RADIOTERAPIA</b> | <b>22</b>                       | <b>1</b>                      | <b>130</b>                               | <b>18</b>                      | <b>0</b>                     | <b>113</b>                            | <b>2</b>                        | <b>0</b>                     | <b>11</b>                             | <b>2</b>                        | <b>1</b>                     | <b>6</b>                              |
| RADIOTERAPIA                     | 22                              | 1                             | 130                                      | 18                             | 0                            | 113                                   | 2                               | 0                            | 11                                    | 2                               | 1                            | 6                                     |

**BASE DE DATOS HOSPITALIZACION POR AREA HOSPITALARIA  
DICIEMBRE - 2009**

| AREA HOSPITALARIA   | Egre.+Traslad. (vivo y fallec.) < 48 h. | Egre.+Traslad. (vivo y fallec.) < 48 h. | Dias Estanc. (vivos y fallec) Egre.+Traslad | Nro.Dias Mes | Nro. De Camas Utilizadas | Dias Cama Disponibles | Dias-Cama Ocupadas | Egresos    | Nro. De Camas Reales |
|---------------------|---|---|---|--------------|--------------------------|-----------------------|--------------------|------------|----------------------|
| <b>TOTAL</b>        | <b>1,183</b>                            | <b>269</b>                              | <b>7,859</b>                                | <b>31</b>    | <b>331</b>               | <b>11,815</b>         | <b>7,554</b>       | <b>883</b> | <b>372</b>           |
| <b>EMERGENCIA</b>   | <b>353</b>                              | <b>175</b>                              | <b>1,100</b>                                | <b>31</b>    | <b>32</b>                | <b>1,120</b>          | <b>921</b>         | <b>197</b> | <b>27</b>            |
| - Camas             | 156                                     | 55                                      | 571   |              | 15                       | 500                   | 491                | 103        | 15                   |
| - Camillas          | 197                                     | 120                                     | 529   |              | 17                       | 620                   | 430                | 94         | 12                   |
| <b>SALA COMUN</b>   | <b>432</b>                              | <b>23</b>                               | <b>3,304</b>                                | <b>31</b>    | <b>143</b>               | <b>4,495</b>          | <b>3,236</b>       | <b>394</b> | <b>145</b>           |
| - 4to. Este         | 163                                     | 5                                       | 1,249                                       |              | 52                       | 1,612                 | 1,217              | 161        | 52                   |
| - 5to. Este         | 155                                     | 8                                       | 1,128                                       |              | 51                       | 1,612                 | 1,113              | 138        | 52                   |
| - 6to. Este         | 114                                     | 10                                      | 927   |              | 40                       | 1,271                 | 906                | 95         | 41                   |
| <b>EL SERVICIO</b>  | <b>81</b>                               | <b>12</b>                               | <b>500</b>                                  | <b>31</b>    | <b>23</b>                | <b>744</b>            | <b>493</b>         | <b>83</b>  | <b>24</b>            |
| - 4to. Oeste        | 32                                      | 5                                       | 175   |              | 9                        | 310                   | 171                | 33         | 10                   |
| - 5to. Oeste        | 49                                      | 7                                       | 325   |              | 14                       | 434                   | 322                | 50         | 14                   |
| SEPIN 6to.O         | 25                                      | 5                                       | 325   |              | 12                       | 372                   | 314                | 18         | 12                   |
| PEDIATRIA           | 56                                      | 2                                       | 857   |              | 34                       | 1,302                 | 853                | 55         | 42                   |
| UCI                 | 9                                       | 3                                       | 35  |              | 6                        | 217                   | 35                 | 4          | 7                    |
| AISLAMIENTO - AH1N1 | 4                                       | 1                                       | 21  |              | 3                        | 527                   | 21                 | 0          | 17                   |
| UTM 6to.O           | 52                                      | 6                                       | 516   |              | 17                       | 589                   | 504                | 38         | 19                   |
| UTI                 | 20                                      | 2                                       | 131   |              | 7                        | 248                   | 129                | 3          | 8                    |
| ADOLESCENTES        | 95                                      | 13                                      | 775   |              | 35                       | 1,209                 | 760                | 60         | 39                   |
| AISLADOS            | 16                                      | 2                                       | 156   |              | 6                        | 186                   | 154                | 12         | 6                    |
| CLINICA DE DIA      | 15                                      | 3                                       | 92  |              | 4                        | 341                   | 89                 | 2          | 11                   |
| RECUPERACION        | 25                                      | 22                                      | 47  |              | 9                        | 465                   | 45                 | 17         | 15                   |

**CUADRO DE RESUMEN SEGÚN EGRESOS + TRASLADOS  
DICIEMBRE - 2009**

| AREA HOSPITALARIA   | N° Camas Utilizadas | Dias Cama Disponibles | Egresos + Traslados | Dias cama Ocupadas | Dias Estancia Egre.+Tras. | Promedio de Permanencia | Rendimiento | % de Ocup. Grado de Uso | Intervalo de Sustitución |
|---------------------|---------------------|-----------------------|---------------------|--------------------|---------------------------|-------------------------|-------------|-------------------------|--------------------------|
| <b>TOTAL</b>        | <b>331</b>          | <b>11,815</b>         | <b>1,183</b>        | <b>7,554</b>       | <b>7,859</b>              | <b>6.6</b>              | <b>3.6</b>  | <b>63.9</b>             | <b>3.60</b>              |
| EMERGENCIA          | 32                  | 1,120                 | 353                 | 921                | 1,100                     | 3.1                     | 11.0        | 82.2                    | 0.6                      |
| SALA COMUN          | 143                 | 4,495                 | 432                 | 3,236              | 3,304                     | 7.6                     | 3.0         | 72.0                    | 2.9                      |
| EL SERVICIO         | 23                  | 744                   | 81                  | 493                | 500                       | 6.2                     | 3.5         | 66.3                    | 3.1                      |
| AISLAMIENTO - AH1N1 | 3                   | 527                   | 4                   | 21                 | 21                        | 5.3                     | 1.3         | 4.0                     | 126.5                    |
| SEPIN               | 12                  | 372                   | 25                  | 314                | 325                       | 13.0                    | 2.1         | 84.4                    | 2.3                      |
| PEDIATRIA           | 34                  | 1,302                 | 56                  | 853                | 857                       | 15.3                    | 1.6         | 65.5                    | 8.0                      |
| UCI                 | 6                   | 217                   | 9                   | 35                 | 35                        | 3.9                     | 1.5         | 16.1                    | 20.2                     |
| UTM                 | 17                  | 589                   | 52                  | 504                | 516                       | 9.9                     | 3.1         | 85.6                    | 1.6                      |
| UTI                 | 7                   | 248                   | 20                  | 129                | 131                       | 6.6                     | 2.9         | 52.0                    | 6.0                      |
| ADOLESCENTES        | 35                  | 1,209                 | 95                  | 760                | 775                       | 8.2                     | 2.7         | 62.9                    | 4.7                      |
| AISLADOS            | 6                   | 186                   | 16                  | 154                | 156                       | 9.8                     | 2.7         | 82.8                    | 2.0                      |
| CLINICA DE DIA      | 4                   | 341                   | 15                  | 89                 | 92                        | 6.1                     | 3.8         | 26.1                    | 16.8                     |
| RECUPERACION        | 9                   | 465                   | 25                  | 45                 | 47                        | 1.9                     | 2.8         | 9.7                     | 16.8                     |

**4.- INDICADORES DE HOSPITALIZACION POR EDAD Y SEXO  
DICIEMBRE - 2009**

| INDICADOR     |              | Promedio<br>Permanencia                   |
|---------------|--------------|---|
| Grupo de Edad | SEXO         | Nº Dias Estanc.<br>-----<br>Total Egresos |
| TOTAL         | <b>TOTAL</b> | <b>8.9</b>                                |
|               | Masc         | 9.7                                       |
|               | Fem          | 8.3                                       |
| [ 0 - 14 ]    | <b>Total</b> | <b>11.1</b>                               |
|               | Masc         | 10.2                                      |
|               | Fem          | 12.0                                      |
| [15 - 19]     | <b>Total</b> | <b>12.2</b>                               |
|               | Masc         | 14.3                                      |
|               | Fem          | 9.4                                       |
| [20 - 34]     | <b>Total</b> | <b>9.6</b>                                |
|               | Masc         | 9.9                                       |
|               | Fem          | 9.3                                       |
| [35 - 44]     | <b>Total</b> | <b>8.8</b>                                |
|               | Masc         | 11.8                                      |
|               | Fem          | 7.5                                       |
| [45 - 64]     | <b>Total</b> | <b>8.4</b>                                |
|               | Masc         | 9.2                                       |
|               | Fem          | 7.9                                       |
| [≥ 65]        | <b>Total</b> | <b>7.6</b>                                |
|               | Masc         | 7.8                                       |
|               | Fem          | 7.5                                       |

| INDICADOR                  |              | Promedio<br>Permanencia                   |
|----------------------------|--------------|---|
| Dpto.Médico y Sexo         | SEXO         | Nº Dias Estanc.<br>-----<br>Total Egresos |
| TOTAL                      | <b>TOTAL</b> | <b>8.9</b>                                |
|                            | Masc         | 9.7                                       |
|                            | Fem          | 8.3                                       |
| ABDOMEN                    | <b>Total</b> | <b>9.3</b>                                |
|                            | Masc         | 10.3                                      |
|                            | Fem          | 8.4                                       |
| CABEZA Y CUELLO            | <b>Total</b> | <b>7.9</b>                                |
|                            | Masc         | 7.3                                       |
|                            | Fem          | 8.4                                       |
| ESPECIALIDADES QUIRURGICAS | <b>Total</b> | <b>6.4</b>                                |
|                            | Masc         | 6.4                                       |
|                            | Fem          | 6.5                                       |
| GINECOLOGIA                | <b>Total</b> | <b>6.6</b>                                |
|                            | Masc         | (&)                                       |
|                            | Fem          | 6.6                                       |
| NEUROCIRUGIA               | <b>Total</b> | <b>7.9</b>                                |
|                            | Masc         | 7.7                                       |
|                            | Fem          | 8.1                                       |
| MAMAS Y TEJIDOS BLANDOS    | <b>Total</b> | <b>6.5</b>                                |
|                            | Masc         | 7.2                                       |
|                            | Fem          | 6.3                                       |
| TORAX                      | <b>Total</b> | <b>8.8</b>                                |
|                            | Masc         | 9.7                                       |
|                            | Fem          | 6.2                                       |
| UROLOGIA                   | <b>Total</b> | <b>8.7</b>                                |
|                            | Masc         | 8.3                                       |
|                            | Fem          | 12.0                                      |
| ONCOLOGIA MEDICA           | <b>Total</b> | <b>10.1</b>                               |
|                            | Masc         | 10.7                                      |
|                            | Fem          | 9.6                                       |
| ONCOLOGIA PEDIATRICA       | <b>Total</b> | <b>14.3</b>                               |
|                            | Masc         | 12.8                                      |
|                            | Fem          | 16.0                                      |
| RADIOTERAPIA               | <b>Total</b> | <b>5.9</b>                                |
|                            | Masc         | (&)                                       |
|                            | Fem          | 5.9                                       |

(&) No hubieron egresos.

**5.- BASE DE DATOS HOSPITALIZACION POR EDAD Y SEXO  
DICIEMBRE - 2009**

| <b>BASE DE DATOS DE HOSPITALIZACION</b> |              |   |   |
|---|--------------|---|---|
| <b>Grupo de Edad</b>                    | <b>SEXO</b>  | <b>Total Egresos<br/>(vivos y fallecidos)</b> | <b>Total días estancia<br/>egresados<br/>(vivos y fallecidos)</b> |
| <b>TOTAL</b>                            | <b>TOTAL</b> | <b>883</b>                                    | <b>7,857</b>  |
|   | <b>Masc</b>  | <b>373</b>                                    | <b>3,606</b>  |
|   | <b>Fem</b>   | <b>510</b>                                    | <b>4,251</b>  |
| <b>[ 0 - 14 ]</b>                       | <b>Total</b> | <b>98</b>                                     | <b>1,084</b>  |
|   | <b>Masc</b>  | <b>53</b>                                     | <b>542</b>  |
|   | <b>Fem</b>   | <b>45</b>                                     | <b>542</b>  |
| <b>[15 - 19]</b>                        | <b>Total</b> | <b>40</b>                                     | <b>488</b>  |
|   | <b>Masc</b>  | <b>23</b>                                     | <b>328</b>  |
|   | <b>Fem</b>   | <b>17</b>                                     | <b>160</b>  |
| <b>[20 - 34]</b>                        | <b>Total</b> | <b>126</b>                                    | <b>1,210</b>  |
|   | <b>Masc</b>  | <b>64</b>                                     | <b>633</b>  |
|   | <b>Fem</b>   | <b>62</b>                                     | <b>577</b>  |
| <b>[35 - 44]</b>                        | <b>Total</b> | <b>105</b>                                    | <b>921</b>  |
|   | <b>Masc</b>  | <b>31</b>                                     | <b>365</b>  |
|   | <b>Fem</b>   | <b>74</b>                                     | <b>556</b>  |
| <b>[45 - 64]</b>                        | <b>Total</b> | <b>324</b>                                    | <b>2,709</b>  |
|   | <b>Masc</b>  | <b>119</b>                                    | <b>1,093</b>  |
|   | <b>Fem</b>   | <b>205</b>                                    | <b>1,616</b>  |
| <b>[≥ 65]</b>                           | <b>Total</b> | <b>190</b>                                    | <b>1,445</b>  |
|   | <b>Masc</b>  | <b>83</b>                                     | <b>645</b>  |
|   | <b>Fem</b>   | <b>107</b>                                    | <b>800</b>  |

| <b>BASE DE DATOS DE HOSPITALIZACION</b> |              |   |   |
|---|--------------|---|---|
| <b>Departamento Médico y Sexo</b>       | <b>SEXO</b>  | <b>Total Egresos<br/>(vivos y fallecidos)</b> | <b>Total días estancia<br/>egresados<br/>(vivos y fallecidos)</b> |
| <b>TOTAL</b>                            | <b>TOTAL</b> | <b>883</b>                                    | <b>7,857</b>  |
|   | <b>Masc</b>  | <b>373</b>                                    | <b>3,606</b>  |
|   | <b>Fem</b>   | <b>510</b>                                    | <b>4,251</b>  |
| <b>ABDOMEN</b>                          | <b>Total</b> | <b>105</b>                                    | <b>975</b>  |
|   | <b>Masc</b>  | <b>49</b>                                     | <b>504</b>  |
|   | <b>Fem</b>   | <b>56</b>                                     | <b>471</b>  |
| <b>CABEZA Y CUELLO</b>                  | <b>Total</b> | <b>73</b>                                     | <b>574</b>  |
|   | <b>Masc</b>  | <b>34</b>                                     | <b>247</b>  |
|   | <b>Fem</b>   | <b>39</b>                                     | <b>327</b>  |
| <b>ESPECIALIDADES QUIRURGICAS</b>       | <b>Total</b> | <b>21</b>                                     | <b>135</b>  |
|   | <b>Masc</b>  | <b>10</b>                                     | <b>64</b>   |
|   | <b>Fem</b>   | <b>11</b>                                     | <b>71</b>   |
| <b>GINECOLOGIA</b>                      | <b>Total</b> | <b>119</b>                                    | <b>780</b>  |
|   | <b>Masc</b>  | <b>0</b>                                      | <b>0</b>  |
|   | <b>Fem</b>   | <b>119</b>                                    | <b>780</b>  |
| <b>NEUROCIROLOGIA</b>                   | <b>Total</b> | <b>37</b>                                     | <b>291</b>  |
|   | <b>Masc</b>  | <b>18</b>                                     | <b>138</b>  |
|   | <b>Fem</b>   | <b>19</b>                                     | <b>153</b>  |
| <b>MAMAS Y TEJIDOS BLANDOS</b>          | <b>Total</b> | <b>83</b>                                     | <b>539</b>  |
|   | <b>Masc</b>  | <b>14</b>                                     | <b>101</b>  |
|   | <b>Fem</b>   | <b>69</b>                                     | <b>438</b>  |
| <b>TORAX</b>                            | <b>Total</b> | <b>24</b>                                     | <b>211</b>  |
|   | <b>Masc</b>  | <b>18</b>                                     | <b>174</b>  |
|   | <b>Fem</b>   | <b>6</b>                                      | <b>37</b>   |
| <b>UROLOGIA</b>                         | <b>Total</b> | <b>71</b>                                     | <b>620</b>  |
|   | <b>Masc</b>  | <b>62</b>                                     | <b>512</b>  |
|   | <b>Fem</b>   | <b>9</b>                                      | <b>108</b>  |
| <b>ONCOLOGIA MEDICA</b>                 | <b>Total</b> | <b>261</b>                                    | <b>2,644</b>  |
|   | <b>Masc</b>  | <b>133</b>                                    | <b>1,419</b>  |
|   | <b>Fem</b>   | <b>128</b>                                    | <b>1,225</b>  |
| <b>ONCOLOGIA PEDIATRICA</b>             | <b>Total</b> | <b>67</b>                                     | <b>958</b>  |
|   | <b>Masc</b>  | <b>35</b>                                     | <b>447</b>  |
|   | <b>Fem</b>   | <b>32</b>                                     | <b>511</b>  |
| <b>RADIOTERAPIA</b>                     | <b>Total</b> | <b>22</b>                                     | <b>130</b>  |
|   | <b>Masc</b>  | <b>0</b>                                      | <b>0</b>  |
|   | <b>Fem</b>   | <b>22</b>                                     | <b>130</b>  |

## IX.- INDICADORES DE CALIDAD

DICIEMBRE - 2009

## 1.- INDICADORES DE CALIDAD POR DEPARTAMENTOS MEDICOS

| DEPARTAMENTO MEDICOS             | TOTAL   |  |   |   |
|----------------------------------|---|--|---|---|
|                                  | Porcentaje Mortalidad Bruta                                       | Porcentaje Mortalidad Neta   | Porcentaje Mort. Post-Op (< 10 d.)  | Porcentaje Necropsias   |
| Unidad de Medida                 | $\frac{\text{Total Fallecidos}}{\text{Total Egresos}} \times 100$ | $\frac{\text{Total Fallec. >48h}}{\text{T.Egre. - Egre. <48h}} \times 100$ | $\frac{\text{Fallec.Post.Operat.}}{\text{Total Operac. Emerg.}} \times 100$ | $\frac{\text{Nº Necropsias}}{\text{Total Fallecidos}} \times 100$ |
| <b>TOTAL</b>                     | <b>9.5%</b>   | <b>8.6%</b>  | <b>0.7%</b>   | <b>2.4%</b>   |
| <b>DIRECCION DE CIRUGIA</b>      | <b>6.8%</b>   | <b>5.4%</b>  | <b>0.7%</b>   | <b>2.8%</b>   |
| ABDOMEN                          | 9.5%  | 8.4%   | 0.0%  | 10.0%   |
| CABEZA Y CUELLO                  | 2.7%  | 3.1%   | 0.0%  | 0.0%  |
| ESPECIALIDADES QUIRURGICAS       | 9.5%  | 0.9%   | 0.0%  | 0.0%  |
| GINECOLOGIA                      | 2.5%  | 0.9%   | 0.0%  | 0.0%  |
| NEUROCIRUGIA                     | 10.8%   | 10.0%  | 5.9%  | 0.0%  |
| MAMAS Y TEJIDOS BLANDOS          | 6.0%  | 2.7%   | 0.0%  | 0.0%  |
| TORAX                            | 20.8%   | 19.0%  | 4.8%  | 0.0%  |
| UROLOGIA                         | 7.0%  | 7.2%   | 0.0%  | 0.0%  |
| <b>DIRECCION DE MEDICINA</b>     | <b>14.6%</b>  | <b>14.5%</b>   | <b>(#)</b>  | <b>2.1%</b>   |
| ONCOLOGIA MEDICA                 | 16.1%   | 16.1%  | (#)   | 2.4%  |
| ONCOLOGIA PEDIATRICA             | 9.0%  | 8.3%   | (#)   | 0.0%  |
| <b>DIRECCION DE RADIOTERAPIA</b> | <b>0.0%</b>   | <b>0.0%</b>  | <b>(#)</b>  | <b>(&amp;)</b>  |
| RADIOTERAPIA                     | 0.0%  | 0.0%   | (#)   | (&)   |

(&amp;) No hubo fallecidos ni egresos.

(#) No aplicable

| DEPARTAMENTOS MEDICOS            | HOSPITALAR  |  |   |   |
|----------------------------------|---|--|---|---|
|                                  | Porcentaje Mortalidad Bruta                                       | Porcentaje Mortalidad Neta   | Porcentaje Mort. Post-Op (< 10 d.)  | Porcentaje de Necropsias  |
| Unidad de Medida                 | $\frac{\text{Total Fallecidos}}{\text{Total Egresos}} \times 100$ | $\frac{\text{Total Fallec. >48h}}{\text{T.Egre. - Egre. <48h}} \times 100$ | $\frac{\text{Fallec.Post.Operat.}}{\text{Total Operac. Emerg.}} \times 100$ | $\frac{\text{Nº Necropsias}}{\text{Total Fallecidos}} \times 100$ |
| <b>TOTAL</b>                     | <b>5.6%</b>   | <b>5.6%</b>  | <b>0.7%</b>   | <b>0.0%</b>   |
| <b>DIRECCION DE CIRUGIA</b>      | <b>2.6%</b>   | <b>2.5%</b>  | <b>0.7%</b>   | <b>0.0%</b>   |
| ABDOMEN                          | 4.1%  | 4.2%   | 0.0%  | 0.0%  |
| CABEZA Y CUELLO                  | 0.0%  | 0.0%   | 0.0%  | (&)   |
| ESPECIALIDADES QUIRURGICAS       | 0.0%  | 0.0%   | 0.0%  | (&)   |
| GINECOLOGIA                      | 0.0%  | 0.0%   | 0.0%  | (&)   |
| NEUROCIRUGIA                     | 4.8%  | 5.0%   | 7.7%  | 0.0%  |
| MAMAS Y TEJIDOS BLANDOS          | 4.2%  | 3.0%   | 0.0%  | 0.0%  |
| TORAX                            | 7.7%  | 7.7%   | 6.7%  | 0.0%  |
| UROLOGIA                         | 4.9%  | 4.9%   | 0.0%  | 0.0%  |
| <b>DIRECCION DE MEDICINA</b>     | <b>13.9%</b>  | <b>13.5%</b>   | <b>(#)</b>  | <b>0.0%</b>   |
| ONCOLOGIA MEDICA                 | 16.4%   | 16.7%  | (#)   | 0.0%  |
| ONCOLOGIA PEDIATRICA             | 8.9%  | 7.3%   | (#)   | 0.0%  |
| <b>DIRECCION DE RADIOTERAPIA</b> | <b>0.0%</b>   | <b>0.0%</b>  | <b>(#)</b>  | <b>(&amp;)</b>  |
| RADIOTERAPIA                     | 0.0%  | 0.0%   | (#)   | (&)   |

(&amp;) No hubo fallecidos ni egresos.

(#) No aplicable

| DEPARTAMENTOS MEDICOS            | EL SERVICIO   |  |   |   |
|----------------------------------|---|--|---|---|
|                                  | Porcentaje Mortalidad Bruta                                       | Porcentaje Mortalidad Neta   | Porcentaje Mort. Post-Op (< 10 d.)  | Porcentaje de Necropsias  |
| Unidad de Medida                 | $\frac{\text{Total Fallecidos}}{\text{Total Egresos}} \times 100$ | $\frac{\text{Total Fallec. >48h}}{\text{T.Egre. - Egre. <48h}} \times 100$ | $\frac{\text{Fallec.Post.Operat.}}{\text{Total Operac. Emerg.}} \times 100$ | $\frac{\text{Nº Necropsias}}{\text{Total Fallecidos}} \times 100$ |
| <b>TOTAL</b>                     | <b>7.2%</b>   | <b>8.3%</b>  | <b>0.0%</b>   | <b>0.0%</b>   |
| <b>DIRECCION DE CIRUGIA</b>      | <b>0.0%</b>   | <b>0.0%</b>  | <b>0.0%</b>   | <b>(&amp;)</b>  |
| ABDOMEN                          | 0.0%  | 0.0%   | 0.0%  | (&)   |
| CABEZA Y CUELLO                  | 0.0%  | 0.0%   | 0.0%  | (&)   |
| ESPECIALIDADES QUIRURGICAS       | (&)   | (&)  | 0.0%  | (&)   |
| GINECOLOGIA                      | (&)   | (&)  | (&)   | (&)   |
| NEUROCIRUGIA                     | 0.0%  | 0.0%   | 0.0%  | (&)   |
| MAMAS Y TEJIDOS BLANDOS          | 0.0%  | 0.0%   | 0.0%  | (&)   |
| TORAX                            | 0.0%  | 0.0%   | 0.0%  | (&)   |
| UROLOGIA                         | 0.0%  | 0.0%   | 0.0%  | (&)   |
| <b>DIRECCION DE MEDICINA</b>     | <b>10.7%</b>  | <b>12.5%</b>   | <b>(#)</b>  | <b>0.0%</b>   |
| ONCOLOGIA MEDICA                 | 10.7%   | 12.5%  | (#)   | 0.0%  |
| ONCOLOGIA PEDIATRICA             | (&)   | (&)  | (#)   | (&)   |
| <b>DIRECCION DE RADIOTERAPIA</b> | <b>0.0%</b>   | <b>0.0%</b>  | <b>(&amp;)</b>  | <b>(&amp;)</b>  |
| RADIOTERAPIA                     | 0.0%  | 0.0%   | (&)   | (&)   |

(&amp;) No hubo fallecidos ni egresos.

(#) No aplicable

| DEPARTAMENTOS MEDICOS            | EMERGENCIA  |   |   |   |
|----------------------------------|---|---|---|---|
|                                  | Porcentaje Mortalidad Bruta                                       | Porcentaje Mortalidad Neta  | Porcentaje Mort. Post-Op (< 10 días)  | Porcentaje de Necropsias  |
| Unidad de Medida                 | $\frac{\text{Total Fallecidos}}{\text{Total Egresos}} \times 100$ | $\frac{\text{Total Fallec >48h}}{\text{T.Egre. - Egre. <48h}} \times 100$ | $\frac{\text{Fallec.Post.Operat.}}{\text{Total Operac. Emerg.}} \times 100$ | $\frac{\text{Nº Necropsias}}{\text{Total Fallecidos}} \times 100$ |
| <b>TOTAL</b>                     | <b>22.3%</b>  | <b>21.5%</b>  | <b>0.0%</b>   | <b>4.5%</b>   |
| <b>DIRECCION DE CIRUGIA</b>      | <b>28.1%</b>  | <b>25.8%</b>  | <b>0.0%</b>   | <b>4.0%</b>   |
| ABDOMEN                          | 28.0%   | 27.8%   | 0.0%  | 14.3%   |
| CABEZA Y CUELLO                  | 33.3%   | 33.3%   | 0.0%  | 0.0%  |
| ESPECIALIDADES QUIRURGICAS       | 50.0%   | (&)   | 0.0%  | 0.0%  |
| GINECOLOGIA                      | 17.6%   | 8.3%  | 0.0%  | 0.0%  |
| NEUROCIRUGIA                     | 25.0%   | 33.3%   | 0.0%  | 0.0%  |
| MAMAS Y TEJIDOS BLANDOS          | 22.2%   | 0.0%  | (&)   | 0.0%  |
| TORAX                            | 50.0%   | 50.0%   | (&)   | 0.0%  |
| UROLOGIA                         | 25.0%   | 33.3%   | 0.0%  | 0.0%  |
| <b>DIRECCION DE MEDICINA</b>     | <b>17.9%</b>  | <b>18.1%</b>  | <b>(#)</b>  | <b>5.3%</b>   |
| ONCOLOGIA MEDICA                 | 18.9%   | 17.9%   | (#)   | 5.6%  |
| ONCOLOGIA PEDIATRICA             | 9.1%  | 20.0%   | (#)   | 0.0%  |
| <b>DIRECCION DE RADIOTERAPIA</b> | <b>0.0%</b>   | <b>0.0%</b>   | <b>(&amp;)</b>  | <b>(&amp;)</b>  |
| RADIOTERAPIA                     | 0.0%  | 0.0%  | (&)   | (&)   |

(&) No hubo fallecidos ni egresos.

(#) No aplicable

## 2.- INDICADORES DE CALIDAD POR AREA HOSPITALARIA

DICIEMBRE - 2009

| AREA HOSPITALARIA   | Porcentaje Mortalidad Bruta                                       | Porcentaje Mortalidad Neta  | Porcentaje Mort. Post-Op (< 10 días)  | Porcentaje de Necropsias  |
|---------------------|---|---|---|---|
| Unidad de Medida    | $\frac{\text{Total Fallecidos}}{\text{Total Egresos}} \times 100$ | $\frac{\text{Total Fallec >48h}}{\text{T.Egre. - Egre. <48h}} \times 100$ | $\frac{\text{Fallec.Post.Operat.}}{\text{Total Operac. Emerg.}} \times 100$ | $\frac{\text{Nº Necropsias}}{\text{Total Fallecidos}} \times 100$ |
| <b>TOTAL</b>        | <b>-</b>  | <b>-</b>  | <b>0.7%</b>   | <b>2.4%</b>   |
| EMERGENCIA          | 12.5%   | 16.3%   | 0.0%  | 4.5%  |
| SALA COMUN          | 2.8%  | 2.7%  | 0.4%  | 0.0%  |
| EL SERVICIO         | 7.4%  | 8.7%  | 0.0%  | 0.0%  |
| SEPIN               | 8.0%  | 10.0%   | (&)   | 0.0%  |
| PEDIATRIA           | 8.9%  | 7.4%  | 5.9%  | 0.0%  |
| UCI                 | 33.3%   | 50.0%   | (&)   | 0.0%  |
| AISLAMIENTO - AH1N1 | 0.0%  | 0.0%  | (&)   | (&)   |
| UTM                 | 9.6%  | 10.9%   | 0.0%  | 0.0%  |
| UTI                 | 15.0%   | 16.7%   | 25.0%   | 0.0%  |
| ADOLESCENTES        | 0.0%  | 0.0%  | 0.0%  | (&)   |
| AISLADOS            | 18.8%   | 21.4%   | (&)   | 0.0%  |
| CLINICA DE DIA      | 6.7%  | 8.3%  | 0.0%  | 0.0%  |
| RECUPERACION        | 0.0%  | 0.0%  | 0.0%  | (&)   |

(&) No hubo fallecidos.

**3.- BASE DE DATOS DE FALLECIDOS POR DEPARTAMENTO MEDICO  
DICIEMBRE - 2009**

| <b>TOTAL</b>                     |                         |                                    |                                    |  |                         |                          |
|----------------------------------|-------------------------|------------------------------------|------------------------------------|--|-------------------------|--------------------------|
| <b>DEPARTAMENTOS MEDICOS</b>     | <b>Total Fallecidos</b> | <b>Total Fallecidos &lt; 48 h.</b> | <b>Total Fallecidos &gt; 48 h.</b> | <b>Total Fallecidos Pos.Op. &lt; 10 d.</b> | <b>Nº de Necropsias</b> | <b>Total Operaciones</b> |
| <b>TOTAL</b>                     | <b>84</b>               | <b>17</b>                          | <b>67</b>                          | <b>3</b>                                   | <b>2</b>                | <b>441</b>               |
| <b>DIRECCION DE CIRUGIA</b>      | <b>36</b>               | <b>10</b>                          | <b>26</b>                          | <b>3</b>                                   | <b>1</b>                | <b>441</b>               |
| ABDOMEN                          | 10                      | 2                                  | 8                                  | 0  | 1                       | 78                       |
| CABEZA Y CUELLO                  | 2                       | 0                                  | 2                                  | 0  | 0                       | 62                       |
| ESPECIALIDADES QUIRURGICAS       | 2                       | 1                                  | 1                                  | 0  | 0                       | 48                       |
| GINECOLOGIA                      | 3                       | 2                                  | 1                                  | 0  | 0                       | 64                       |
| NEUROCIRUGIA                     | 4                       | 1                                  | 3                                  | 2  | 0                       | 34                       |
| MAMAS Y TEJIDOS BLANDOS          | 5                       | 3                                  | 2                                  | 0  | 0                       | 85                       |
| TORAX                            | 5                       | 1                                  | 4                                  | 1  | 0                       | 21                       |
| UROLOGIA                         | 5                       | 0                                  | 5                                  | 0  | 0                       | 49                       |
| <b>DIRECCION DE MEDICINA</b>     | <b>48</b>               | <b>7</b>                           | <b>41</b>                          | <b>0</b>                                   | <b>1</b>                | <b>0</b>                 |
| ONCOLOGICA MEDICA                | 42                      | 6                                  | 36                                 | 0  | 1                       | 0                        |
| ONCOLOGIA PEDIATRICA             | 6                       | 1                                  | 5                                  | 0  | 0                       | 0                        |
| <b>DIRECCION DE RADIOTERAPIA</b> | <b>0</b>                | <b>0</b>                           | <b>0</b>                           | <b>0</b>                                   | <b>0</b>                | <b>0</b>                 |
| RADIOTERAPIA                     | 0                       | 0                                  | 0                                  | 0  | 0                       | 0                        |

| <b>HOSPITALAR</b>                |                         |                                      |                                      |   |                           |                            |
|----------------------------------|-------------------------|--------------------------------------|--------------------------------------|---|---------------------------|----------------------------|
| <b>DEPARTAMENTOS MEDICOS</b>     | <b>Total Fallecidos</b> | <b>Total Fallecidos &lt; 48 hrs.</b> | <b>Total Fallecidos &gt; 48 hrs.</b> | <b>Total Fallec. PostOp. &lt; 10 días</b> | <b>Nro. De Necropsias</b> | <b>Nro. De Operaciones</b> |
| <b>TOTAL</b>                     | <b>34</b>               | <b>2</b>                             | <b>32</b>                            | <b>3</b>                                  | <b>0</b>                  | <b>405</b>                 |
| <b>DIRECCION DE CIRUGIA</b>      | <b>11</b>               | <b>1</b>                             | <b>10</b>                            | <b>3</b>                                  | <b>0</b>                  | <b>405</b>                 |
| ABDOMEN                          | 3                       | 0                                    | 3                                    | 0   | 0                         | 69                         |
| CABEZA Y CUELLO                  | 0                       | 0                                    | 0                                    | 0   | 0                         | 56                         |
| ESPECIALIDADES QUIRURGICAS       | 0                       | 0                                    | 0                                    | 0   | 0                         | 45                         |
| GINECOLOGIA                      | 0                       | 0                                    | 0                                    | 0   | 0                         | 63                         |
| NEUROCIRUGIA                     | 1                       | 0                                    | 1                                    | 2   | 0                         | 26                         |
| MAMAS Y TEJIDOS BLANDOS          | 3                       | 1                                    | 2                                    | 0   | 0                         | 84                         |
| TORAX                            | 1                       | 0                                    | 1                                    | 1   | 0                         | 15                         |
| UROLOGIA                         | 3                       | 0                                    | 3                                    | 0   | 0                         | 47                         |
| <b>DIRECCION DE MEDICINA</b>     | <b>23</b>               | <b>1</b>                             | <b>22</b>                            | <b>0</b>                                  | <b>0</b>                  | <b>0</b>                   |
| ONCOLOGIA MEDICA                 | 18                      | 0                                    | 18                                   | 0   | 0                         | 0                          |
| ONCOLOGIA PEDIATRICA             | 5                       | 1                                    | 4                                    | 0   | 0                         | 0                          |
| <b>DIRECCION DE RADIOTERAPIA</b> | <b>0</b>                | <b>0</b>                             | <b>0</b>                             | <b>0</b>                                  | <b>0</b>                  | <b>0</b>                   |
| RADIOTERAPIA                     | 0                       | 0                                    | 0                                    | 0   | 0                         | 0                          |

| <b>EL SERVICIO</b>               |                         |                                      |                                      |   |                           |                            |
|----------------------------------|-------------------------|--------------------------------------|--------------------------------------|---|---------------------------|----------------------------|
| <b>DEPARTAMENTOS MEDICOS</b>     | <b>Total Fallecidos</b> | <b>Total Fallecidos &lt; 48 hrs.</b> | <b>Total Fallecidos &gt; 48 hrs.</b> | <b>Total Fallec. PostOp. &lt; 10 días</b> | <b>Nro. De Necropsias</b> | <b>Nro. De Operaciones</b> |
| <b>TOTAL</b>                     | <b>6</b>                | <b>0</b>                             | <b>6</b>                             | <b>0</b>                                  | <b>0</b>                  | <b>26</b>                  |
| <b>DIRECCION DE CIRUGIA</b>      | <b>0</b>                | <b>0</b>                             | <b>0</b>                             | <b>0</b>                                  | <b>0</b>                  | <b>26</b>                  |
| ABDOMEN                          | 0                       | 0                                    | 0                                    | 0   | 0                         | 6                          |
| CABEZA Y CUELLO                  | 0                       | 0                                    | 0                                    | 0   | 0                         | 5                          |
| ESPECIALIDADES QUIRURGICAS       | 0                       | 0                                    | 0                                    | 0   | 0                         | 2                          |
| GINECOLOGIA                      | 0                       | 0                                    | 0                                    | 0   | 0                         | 0                          |
| NEUROCIRUGIA                     | 0                       | 0                                    | 0                                    | 0   | 0                         | 5                          |
| MAMAS Y TEJIDOS BLANDOS          | 0                       | 0                                    | 0                                    | 0   | 0                         | 1                          |
| TORAX                            | 0                       | 0                                    | 0                                    | 0   | 0                         | 6                          |
| UROLOGIA                         | 0                       | 0                                    | 0                                    | 0   | 0                         | 1                          |
| <b>DIRECCION DE MEDICINA</b>     | <b>6</b>                | <b>0</b>                             | <b>6</b>                             | <b>0</b>                                  | <b>0</b>                  | <b>0</b>                   |
| ONCOLOGIA MEDICA                 | 6                       | 0                                    | 6                                    | 0   | 0                         | 0                          |
| ONCOLOGIA PEDIATRICA             | 0                       | 0                                    | 0                                    | 0   | 0                         | 0                          |
| <b>DIRECCION DE RADIOTERAPIA</b> | <b>0</b>                | <b>0</b>                             | <b>0</b>                             | <b>0</b>                                  | <b>0</b>                  | <b>0</b>                   |
| RADIOTERAPIA                     | 0                       | 0                                    | 0                                    | 0   | 0                         | 0                          |



## EMERGENCIA

| DEPARTAMENTOS MEDICOS            | Total Fallecidos | Total Fallecidos < 48 hrs. | Total Fallecidos > 48 hrs. | Total Fallec. PostOp. <10 días | Nro. De Necropsias | Nro. De Operaciones |
|----------------------------------|------------------|----------------------------|----------------------------|--------------------------------|--------------------|---------------------|
| <b>TOTAL</b>                     | <b>44</b>        | <b>15</b>                  | <b>29</b>                  | <b>0</b>                       | <b>2</b>           | <b>10</b>           |
| <b>DIRECCION DE CIRUGIA</b>      | <b>25</b>        | <b>9</b>                   | <b>16</b>                  | <b>0</b>                       | <b>1</b>           | <b>10</b>           |
| ABDOMEN                          | 7                | 2                          | 5                          | 0                              | 1                  | 3                   |
| CABEZA Y CUELLO                  | 2                | 0                          | 2                          | 0                              | 0                  | 1                   |
| ESPECIALIDADES QUIRURGICAS       | 2                | 1                          | 1                          | 0                              | 0                  | 1                   |
| GINECOLOGIA                      | 3                | 2                          | 1                          | 0                              | 0                  | 1                   |
| NEUROCIROGIA                     | 3                | 1                          | 2                          | 0                              | 0                  | 3                   |
| MAMAS Y TEJIDOS BLANDOS          | 2                | 2                          | 0                          | 0                              | 0                  | 0                   |
| TORAX                            | 4                | 1                          | 3                          | 0                              | 0                  | 0                   |
| UROLOGIA                         | 2                | 0                          | 2                          | 0                              | 0                  | 1                   |
| <b>DIRECCION DE MEDICINA</b>     | <b>19</b>        | <b>6</b>                   | <b>13</b>                  | <b>0</b>                       | <b>1</b>           | <b>0</b>            |
| ONCOLOGIA MEDICA                 | 18               | 6                          | 12                         | 0                              | 1                  | 0                   |
| ONCOLOGIA PEDIATRICA             | 1                | 0                          | 1                          | 0                              | 0                  | 0                   |
| <b>DIRECCION DE RADIOTERAPIA</b> | <b>0</b>         | <b>0</b>                   | <b>0</b>                   | <b>0</b>                       | <b>0</b>           | <b>0</b>            |
| RADIOTERAPIA                     | 0                | 0                          | 0                          | 0                              | 0                  | 0                   |

## BASE DE DATOS FALLECIDOS POR AREA HOSPITALARIA

| Area Hospitalaria   | Total Fallecidos | Total Fallecidos < 48 hrs. | Total Fallecidos > 48 hrs. | Total Fallec. PostOp. <10 días | Nro. de Necropsias | Nro. de Operaciones |
|---------------------|------------------|----------------------------|----------------------------|--------------------------------|--------------------|---------------------|
| <b>TOTAL</b>        | <b>84</b>        | <b>17</b>                  | <b>67</b>                  | <b>3</b>                       | <b>2</b>           | <b>441</b>          |
| EMERGENCIA          | 44               | 15                         | 29                         | 0                              | 2                  | 10                  |
| SALA COMUN          | 12               | 1                          | 11                         | 1                              | 0                  | 273                 |
| EL SERVICIO         | 6                | 0                          | 6                          | 0                              | 0                  | 26                  |
| SEPIN               | 2                | 0                          | 2                          | 0                              | 0                  | 0                   |
| PEDIATRIA           | 5                | 1                          | 4                          | 1                              | 0                  | 17                  |
| UCI                 | 3                | 0                          | 3                          | 0                              | 0                  | 0                   |
| AISLAMIENTO - AH1N1 | 0                | 0                          | 0                          | 0                              | 0                  | 0                   |
| UTM                 | 5                | 0                          | 5                          | 0                              | 0                  | 1                   |
| UTI                 | 3                | 0                          | 3                          | 1                              | 0                  | 4                   |
| ADOLESCENTES        | 0                | 0                          | 0                          | 0                              | 0                  | 10                  |
| AISLADOS            | 3                | 0                          | 3                          | 0                              | 0                  | 0                   |
| CLINICA DE DIA      | 1                | 0                          | 1                          | 0                              | 0                  | 99                  |
| RECUPERACION        | 0                | 0                          | 0                          | 0                              | 0                  | 1                   |

# DEFINICION DE INDICADORES HOSPITALARIOS

## INDICADOR

Variable que es susceptible de ser observada y en lo posible medida, que permite identificar y comparar el nivel o estado de una situación determinada.

Por sus características se han clasificado los Indicadores en:

- Indicadores de Apertura de Historias Clínicas
- Indicadores de Consulta Externa
- Indicadores de Laboratorio
- Indicadores de Aplicaciones, Cirugía Menor, Endoscopías y Procedimientos Especiales
- Indicadores de Sala de Operaciones
- Indicadores de Hospitalización
- Indicadores de Calidad

## INDICADORES DE APERTURA DE HISTORIAS CLINICAS

1. Número de Historias clínicas aperturadas según Derivación a cada Departamento Médico
2. Número de Historias clínicas aperturadas según grupo de edad de los pacientes
3. Número de Historias clínicas aperturadas según procedencia geográfica.
4. Razón de Historias clínicas aperturadas según género (mujeres / hombres)

Indica el número de historias clínicas aperturadas en mujeres por cada historia clínica aperturada en hombres, un valor de uno indica igual número de historias clínicas aperturadas en mujeres y en hombres.

$$= \frac{\text{Número de historias clínicas aperturadas en mujeres}}{\text{Número de historias clínicas aperturadas en hombres}}$$

## INDICADORES DE CONSULTA EXTERNA

### CONCEPTOS :

**CONSULTA MEDICA EXTERNA O AMBULATORIA:** Es la consulta médica que se realiza en el consultorio externo del hospital, utilizando para su atención, los elementos de diagnóstico, tratamiento o cualquier cuidado profesional realizado por el médico a un paciente ambulatorio.

**NUEVO:** Paciente nuevo que acude por primera vez al hospital.

**REINGRESO:** Paciente antiguo que acude al hospital por primera vez en el año.

**CONTINUADOR:** Paciente que acude por segunda o más veces en el año.

**CONSULTA POR PRIMERA VEZ:** Es aquella consulta en que el paciente acude por primera vez a un determinado departamento médico o que habiendo realizado otras consultas anteriormente, acude por primera vez en el año (Nuevos + Reingresos).

Este indicador nos va a permitir conocer el crecimiento o proyección de nuestra cobertura y conjuntamente con la concentración, establecer una tendencia en el comportamiento mensual.

**CONSULTA SUCESIVA:** Es aquella consulta en que el paciente habiendo realizado otras consultas anteriormente acude por primera vez en el año, o que acude mas de una vez en el año (Reingresos + Continuadores).

Dentro de estos indicadores se consideraron los siguientes:

**1. Consultas Repetidas por Consulta de Primera Vez (Consultas Continuadores por Consultas de Primera Vez)**

Este indicador nos permite conocer el crecimiento o proyección de nuestra cobertura

$$= \frac{\text{Número de Consultas Repetidas o Continuadores}}{\text{Número de Consultas de Primera Vez}}$$

**2. Consultas Sucesivas por Consultas Nuevas**

$$= \frac{\text{Número de Consultas Repetidas o Continuadores + Reingresos}}{\text{Número de Consultas de Nuevos}}$$

**3. Consultas de Emergencia por Consulta**

$$= \frac{\text{Número de Consultas de Emergencia}}{\text{Número Total de Consultas – Número de Consultas de Emergencia}}$$

**INDICADORES DE LABORATORIO**

**1. Promedio de Ordenes de Laboratorio por Consulta Externa**

$$= \frac{\text{Número de Ordenes de Laboratorio}}{\text{Número de Consultas}}$$

## **2. Promedio de Ordenes de Laboratorio por hospitalizados**

$$= \frac{\text{Número de Ordenes de Laboratorio en Hospitalización}}{\text{Número de Egresos}}$$

## **3. Promedio de Pruebas por Orden de Laboratorio**

$$= \frac{\text{Número de Pruebas Realizadas de Laboratorio}}{\text{Número de Ordenes de Laboratorio}}$$

## **INDICADORES DE APLICACIONES Y PROCEDIMIENTOS ESPECIALES**

### **1. Promedio Diario de Aplicaciones**

$$= \frac{\text{Número de Aplicaciones}}{\text{Número de Días Útiles}}$$

### **2. Promedio Diario de Colposcopías**

$$= \frac{\text{Número de Colposcopías}}{\text{Número de Días Útiles}}$$

### **3. Promedio Diario de Procedimientos Especiales**

$$= \frac{\text{Número de Procedimientos Especiales}}{\text{Número de Días Útiles}}$$

## **INDICADORES DE SALA DE OPERACIONES**

### **1. Promedio de Operaciones por Cirujano**

Mide la cantidad de operaciones que realiza cada cirujano

$$= \frac{\text{Número de Operaciones}}{\text{Número de Cirujanos}}$$

### **2. Tiempo Promedio de duración de las Operaciones Principales**

Mide el tiempo promedio de cada operación principal por Dpto. médico

$$= \frac{\text{Tiempo Total de Duración de Operación Principal}}{\text{Número de Operaciones Principales}}$$

### **3. Tiempo Promedio de Anestesia en las Operaciones Principales**

Mide el tiempo promedio de anestesia en cada operación principal y por Dpto. médico

$$= \frac{\text{Tiempo Total de Anestesia en la Operación Principal}}{\text{Número Operaciones Principales}}$$

## INDICADORES DE HOSPITALIZACION

### CONCEPTOS :

**INGRESO:** Es la aceptación formal de un paciente por el hospital para su atención médica: un ingreso siempre implica la ocupación de una cama y el mantenimiento de una historia clínica para el paciente, durante el período que dure su internamiento.

**EGRESO:** Es el retiro de un paciente de los servicios de internamiento del hospital. Puede ser por alta o defunción.

- **Alta:** Condición dada a todo paciente que se retire vivo del hospital. La razón del alta (orden del médico, retiro por propia voluntad, traslado a otro hospital, fuga, por medidas disciplinarias, etc.), no modifica que se considere como un alta.
- **Defunción:** Es el cese permanente de los signos vitales en un paciente, en un momento cualquiera.

### 1. Promedio de Permanencia o Estadía

Es el número de días estancias hospitalarias que en promedio permanece cada paciente.

Si se trata de calcular el Promedio de Permanencia por departamento médico el indicador es:

$$= \frac{\text{Número de Días – Estancia de los Egresados (vivos y fallecidos) en un período determinado.}}{\text{Número de Egresos (vivos y fallecidos) en el mismo período}}$$

Si se quiere calcular el Promedio de Permanencia por área hospitalaria, el indicador es:

$$= \frac{\text{Número de Días – Estancia de los Egresados y Traslados (vivos y fallecidos) en un período determinado.}}{\text{Número de Egresos (vivos y fallecidos) en el mismo período}}$$

Este indicador permite evaluar la calidad de los servicios prestados y la utilización del recurso cama.

### 2. Porcentaje de ocupación

Este indicador muestra la ocupación de cada cama hospitalaria. Establece la relación existente entre los días que efectivamente se ocuparon las camas y los días que estuvieron disponibles.

$$= \frac{\text{Días – Cama Ocupada}}{\text{Días – Cama Disponible}} \times 100$$

**Días – Cama Ocupada;** es el número de veces al mes en que la cama esta ocupada. Por día la cama sólo puede estar ocupada una vez o ninguna. Es decir, que este indicador no tiene en cuenta el número de pacientes que ocupan la cama, sino el número de días en la que estuvo ocupada.

**Días – Cama Disponible;** es la cama que presta servicio durante las 24 horas del día. El número de días cama disponible del mes se obtiene multiplicando el número de camas existentes en el área hospitalaria por los días del mes. Debe tenerse en cuenta que al resultado anterior se deberá restar los días – cama de aquellas que no se encuentren disponibles determinados días del mes (por reparación, desinfección, etc.)

Este indicador hace posible el establecimiento de un plan de utilización máxima de las camas del hospital; nos permite conocer las áreas en las que la utilización es excesiva o insuficiente; mantener la proporción óptima de ocupación; mejorar la distribución de las camas entre las distintas áreas y adaptar las instalaciones a las necesidades del hospital.

Los principales factores que alteran el porcentaje de ocupación son los ingresos innecesarios y el número insuficiente de camas.

### 3. Rendimiento cama

Mide la utilización de una cama durante un período determinado.

$$= \frac{\text{Número de Egresos + Número de Traslados}}{\text{Número de Camas (Promedio)}}$$

Este indicador es una variable dependiente, es decir esta influenciado por el promedio de Permanencia, a menor estadía, mayor rendimiento de cama y viceversa.

### 4. Intervalo de Sustitución

Mide el tiempo que permanece una cama desocupada, entre el egreso de un paciente y el Ingreso de otro a la misma cama.

$$= \frac{\text{Días cama disponible} - \text{Días cama ocupada}}{\text{Egresos} + \text{Traslados}}$$

## **INDICADORES DE CALIDAD**

### **1. Porcentaje de Mortalidad Bruta**

$$= \frac{\text{Número de Fallecidos}}{\text{Número de Egresos}} \times 100$$

Evalúa la relación existente entre los egresos fallecidos y el total de egresos.

### **2. Porcentaje de Mortalidad Neta**

$$= \frac{\text{Número de Fallecidos después de 48 horas}}{\text{Número de Egresos (vivos y fallecidos) después de 48 horas}} \times 100$$

Evalúa la relación existente entre los pacientes fallecidos en el hospital, y los egresos de aquellos pacientes que permanecieron más de 48 horas en el hospital.

### **3. Porcentaje de Mortalidad Post-Operatoria**

Mide la relación existente entre las muertes producidas dentro de los 10 días siguientes a una intervención quirúrgica.

$$= \frac{\text{Número de Fallecidos dentro de los 10 días siguientes a una intervención quirúrgica}}{\text{Número de Intervenciones Quirúrgicas}} \times 100$$

### **4. Porcentaje de Necropsias**

Evalúa el número de necropsias hechas a los pacientes fallecidos en el hospital.

$$= \frac{\text{Número de Necropsias}}{\text{Número de Fallecidos}} \times 100$$