



PERÚ


Ministerio  
de Salud

Instituto Nacional de  
Enfermedades Neoplásicas



"AÑO DEL CENTENARIO DE MACHU PICCHU PARA EL MUNDO"

*Departamento de Epidemiología  
y  
Estadística del Cáncer*



**INDICADORES PARA LA GESTION HOSPITALARIA**

**MAYO - 2011**

**INSTITUTO NACIONAL DE ENFERMEADES NEOPLASICAS**

"Dr. Eduardo Cáceres Graziani"

**CUADRO COMPARATIVO DE INDICADORES HOSPITALARIOS**

| Nº | INDICADOR  | MAYO 2010 | MAYO 2011 | ABRIL 2011 |
|----|--|-----------|-----------|------------|
| 1  | Número de historias clínicas generadas                             | 1,153     | 1,213     | 1,082      |
|    | Masculino  | 392       | 421       | 360        |
|    | Femenino   | 761       | 792       | 722        |
| 2  | Razón Femenino/Masculino en historias nuevas generadas             | 1.9       | 1.9       | 2.0        |
|    | [ 0 - 14 ]   | 0.8       | 0.6       | 0.6        |
|    | [ 15 - 19 ]  | 1.4       | 2.3       | 1.3        |
|    | [ 20 - 34 ]  | 2.2       | 1.9       | 2.2        |
|    | [ 35 - 44 ]  | 3.1       | 3.3       | 5.1        |
|    | [ 45 - 64 ]  | 2.7       | 2.6       | 2.3        |
|    | [ > - 65 ]   | 1.2       | 1.1       | 1.4        |
| 3  | Nº de Atenciones en Consulta Externa                               | 22,927    | 22,567    | 20,870     |
| 4  | Consultas Repetidas por Consulta de Primera Vez                    | 2.2       | 2.1       | 2.0        |
| 5  | Consultas Sucesivas por Consultas Nuevas                           | 4.7       | 4.5       | 4.4        |
| 6  | Consultas de Emergencia por Total de Consulta Externa              | 0.04      | 0.03      | 0.03       |
| 7  | Promedio diario de Aplicaciones de Quimioterapia_Medicina          | 114.6     | 93.0      | 94.4       |
| 8  | Promedio diario de Aplicaciones de Quimioterapia_Pediatría         | 51.7      | 44.5      | 47.3       |
| 9  | Promedio diario de Atenciones de Radioterapia                      | 243.6     | 209.5     | 221.8      |
| 10 | Promedio de Ordenes de Laboratorio en Consulta Externa             | 0.7       | *         | 0.4        |
| 11 | Promedio de Ordenes de Laboratorio en Hospitalización              | 6.7       | *         | 4.7        |
| 12 | Promedio de Pruebas Realizadas x Ordenes de Lab.en Cons.Externa    | 2.4       | *         | 5.4        |
| 13 | Promedio de Pruebas Realizadas x Ordenes de Lab.en Hospitalización | 3.4       | *         | 4.9        |
| 14 | Promedio Total de Pruebas Realizadas x Ordenes de Laboratorio      | 2.7       | *         | 5.2        |
| 15 | Número de exámenes en Radiodiagnóstico realizados                  | 7,515     | 8,230     | 7,510      |
| 16 | Promedio de Cirugía Menor y Endoscopías por Cirujano               | *         | 13.3      | 11.6       |
|    | Promedio de Cirugía Menor por Cirujano                             | *         | 7.1       | 6.3        |
|    | Promedio de Endoscopías por Cirujano                               | 84.3      | 23.0      | 22.4       |
| 17 | Porcentaje de Cirugía Menor Canceladas del total de Programadas    | *         | 73.8      | 68.6       |
| 18 | Porcentaje de Endoscopías Canceladas del total de Programadas      | 20.1      | 43.6      | 40.6       |
| 19 | Porcentaje de Cirugía Menor No Programadas del total de Realizadas | *         | 66.8      | 64.3       |
| 20 | Porcentaje de Endoscopías No Programadas del total de Realizadas   | 7.5       | 40.0      | 30.6       |
| 21 | Total de Operaciones   | 535       | 523       | 484        |
|    | Nro.de Operaciones en Sala de Operaciones                          | 428       | 403       | 343        |
|    | Nro. de Operaciones en Clínica de Día                              | 107       | 120       | 141        |
| 22 | Promedio de Operaciones por Cirujano                               | 8.2       | 7.8       | 7.6        |
| 23 | Porcentaje de Oper. Canceladas por Oper.Progr. HOSPITALAR          | 6.1       | 7.4       | 6.8        |
| 24 | Porcentaje de Oper. Canceladas por Oper.Progr. CLINICA DE DIA      | 9.5       | 9.4       | 11.3       |
| 25 | Porcentaje de Oper. Canceladas por Oper.Progr. CLINICA             | 13.2      | 4.3       | 10.5       |
| 26 | Porcentaje de Oper. No Progr. por Oper.Realizadas HOSPITALAR       | 8.8       | 7.4       | 9.1        |
| 27 | Porcentaje de Oper.No Progr. por Oper.Realizadas CLINICA DE DIA    | 1.9       | 4.2       | 0.0        |
| 28 | Porcentaje de Oper.No Progr. por Oper.Realizadas CLINICA           | 17.5      | 38.9      | 32.0       |
| 29 | Promedio de Permanencia días pre operatorio por egreso             | 3.2       | 3.3       | 2.8        |
| 30 | Promedio de Permanencia días post operatorio por egreso            | 3.5       | 5.3       | 5.5        |
| 31 | Nro.de Egresos (vivos y fallecidos)                                | 1,027     | 938       | 901        |
| 32 | Total de Egresos < 48 horas (vivos y fallecidos)                   | 167       | 152       | 189        |
| 33 | Número de Camas  | 371       | 371       | 371        |
| 34 | Promedio de Permanencia  | 9.0       | 8.7       | 8.6        |
| 35 | Porcentaje de Ocupación  | 72.9      | 68.0      | 65.3       |
| 36 | Rendimiento de Cama  | 4.0       | 3.7       | 3.5        |
| 37 | Total de Fallecidos  | 59        | 61        | 45         |
| 38 | Porcentaje de Mortalidad Bruta                                     | 5.7       | 6.5       | 5.0        |
| 39 | Porcentaje de Mortalidad Neta                                      | 5.5       | 5.7       | 4.4        |
| 40 | Tasa de Mortalidad Post Operatoria (<10 días) x 100                | 0.6       | 1.1       | 0.4        |
|    | Tasa de Mortalidad Post Operatoria (<10 días) Hospitalar x 100     | 0.4       | 0.4       | 0.4        |
|    | Tasa de Mortalidad Post Operatoria (<10 días) Emergencia x 100     | 0.0       | 15.4      | 0.0        |
| 41 | Porcentaje de Necropsias   | 6.8       | 1.1       | 6.7        |
| 42 | Días Laborables  | 21        | 21        | 19         |

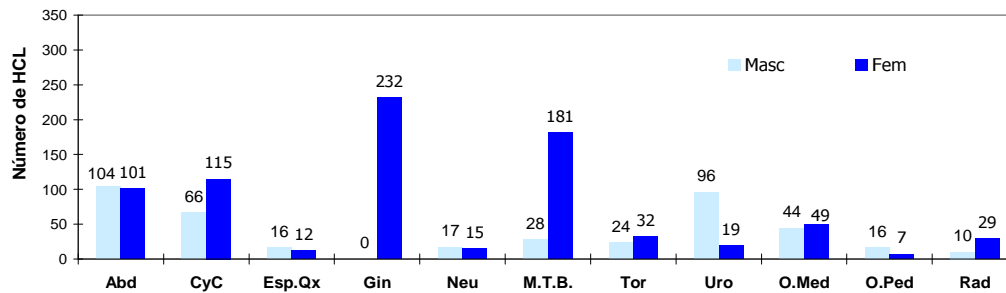
\* No existen registros en el sistema

**I.- INDICADORES DE APERTURA DE HISTORIAS CLINICAS  
MAYO - 2011**
**1.- DERIVACIÓN POR DEPARTAMENTOS MEDICOS**

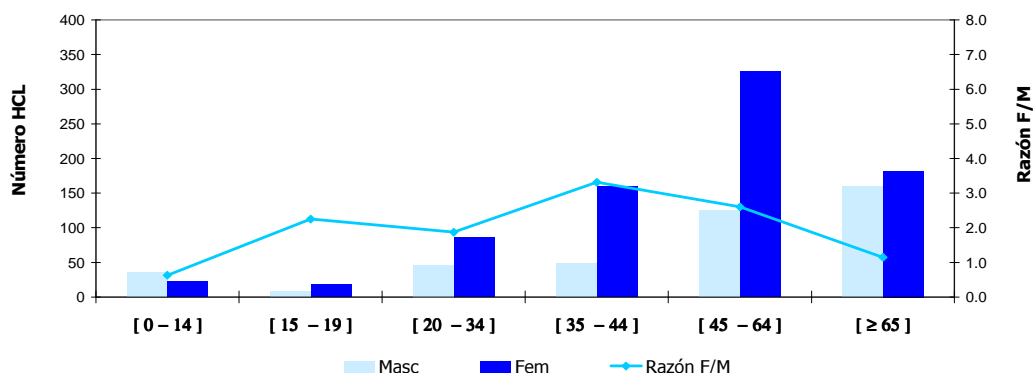
| Departamento Médicos             | Masc       | Fem        | TOTAL        | %             | Razón F/M  |
|----------------------------------|------------|------------|--------------|---------------|------------|
| <b>TOTAL (*)</b>                 | <b>421</b> | <b>792</b> | <b>1,213</b> | <b>100.0%</b> | <b>1.9</b> |
| <b>DIRECCIÓN DE CIRUGIA</b>      | <b>351</b> | <b>707</b> | <b>1,058</b> | <b>87.2%</b>  | <b>2.0</b> |
| ABDOMEN                          | 104        | 101        | 205          | 16.9%         | 1.0        |
| CABEZA Y CUELLO                  | 66         | 115        | 181          | 14.9%         | 1.7        |
| ESPECIALIDADES QUIRURGICAS       | 16         | 12         | 28           | 2.3%          | 0.8        |
| GINECOLOGÍA                      | 0          | 232        | 232          | 19.1%         | -          |
| NEUROCIROGIA                     | 17         | 15         | 32           | 2.6%          | 0.9        |
| MAMAS Y TEJIDOS BLANDOS          | 28         | 181        | 209          | 17.2%         | 6.5        |
| TORAX                            | 24         | 32         | 56           | 4.6%          | 1.3        |
| UROLOGÍA                         | 96         | 19         | 115          | 9.5%          | 0.2        |
| <b>DIRECCIÓN DE MEDICINA</b>     | <b>60</b>  | <b>56</b>  | <b>116</b>   | <b>9.6%</b>   | <b>0.9</b> |
| ONCOLOGÍA MEDICA                 | 44         | 49         | 93           | 7.7%          | 1.1        |
| ONCOLOGÍA PEDIATRICA             | 16         | 7          | 23           | 1.9%          | 0.4        |
| <b>DIRECCION DE RADIOTERAPIA</b> | <b>10</b>  | <b>29</b>  | <b>39</b>    | <b>3.2%</b>   | <b>2.9</b> |
| RADIOTERAPIA                     | 10         | 29         | 39           | 3.2%          | 2.9        |

(\*) Incluye El Servicio y Emergencia.

(-) No hay pacientes de sexo masculino admitidos en este departamento médico

**Derivación de Historias Clínicas a los Departamentos Médicos**

**2.- APERTURA DE HISTORIAS CLINICAS POR GRUPO DE EDAD**

| Grupo de Edad | Masc       | Fem        | TOTAL        | %             | Razón F/M  |
|---------------|------------|------------|--------------|---------------|------------|
| <b>TOTAL</b>  | <b>421</b> | <b>792</b> | <b>1,213</b> | <b>100.0%</b> | <b>1.9</b> |
| [ 0 - 14 ]    | 35         | 22         | 57           | 4.7%          | 0.6        |
| [ 15 - 19 ]   | 8          | 18         | 26           | 2.1%          | 2.3        |
| [ 20 - 34 ]   | 46         | 86         | 132          | 10.9%         | 1.9        |
| [ 35 - 44 ]   | 48         | 159        | 207          | 17.1%         | 3.3        |
| [ 45 - 64 ]   | 125        | 325        | 450          | 37.1%         | 2.6        |
| [ ≥ 65 ]      | 159        | 182        | 341          | 28.1%         | 1.1        |

**Apertura de Historias Clínicas por Grupo de Edad**




PERU

Ministerio de Salud

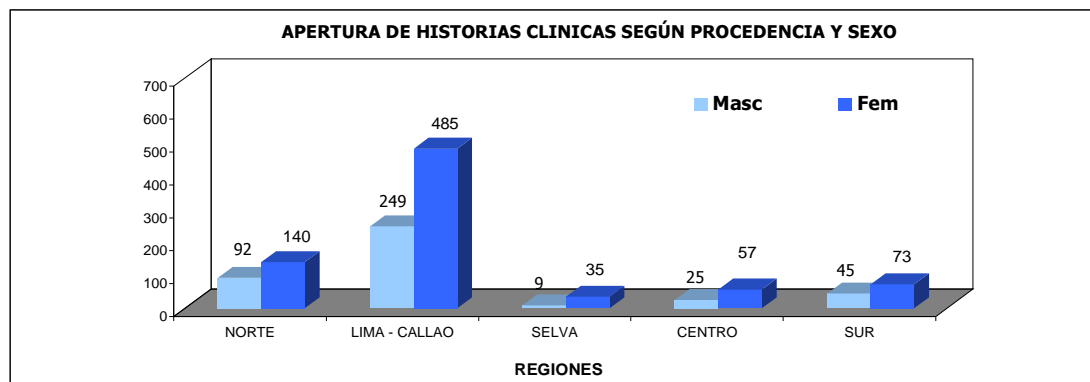
Instituto Nacional de Enfermedades Neoplásicas  
Departamento de Epidemiología y Estadística del Cáncer**I.- INDICADORES DE APERTURA DE HISTORIAS CLINICAS  
MAYO - 2011****3.- APERTURA DE HISTORIAS CLINICAS SEGÚN PROCEDENCIA**

| Procedencia    | Masc       | Fem        | TOTAL       | %             | Razón F/M  |
|----------------|------------|------------|-------------|---------------|------------|
| <b>TOTAL</b>   | <b>421</b> | <b>792</b> | <b>1213</b> | <b>100.0%</b> | <b>1.9</b> |
| Amazonas       | 4          | 5          | 9           | 0.7%          | 1.3        |
| Ancash         | 22         | 28         | 50          | 4.1%          | 1.3        |
| Apurímac       | 8          | 6          | 14          | 1.2%          | 0.8        |
| Arequipa       | 8          | 3          | 11          | 0.9%          | 0.4        |
| Ayacucho       | 6          | 19         | 25          | 2.1%          | 3.2        |
| Cajamarca      | 12         | 25         | 37          | 3.1%          | 2.1        |
| Callao         | 24         | 35         | 59          | 4.9%          | 1.5        |
| Cuzco          | 5          | 10         | 15          | 1.2%          | 2.0        |
| Huancavelica   | 4          | 9          | 13          | 1.1%          | 2.3        |
| Huánuco        | 11         | 9          | 20          | 1.6%          | 0.8        |
| Ica            | 15         | 31         | 46          | 3.8%          | 2.1        |
| Junín          | 9          | 35         | 44          | 3.6%          | 3.9        |
| La Libertad    | 14         | 14         | 28          | 2.3%          | 1.0        |
| Lambayeque     | 15         | 38         | 53          | 4.4%          | 2.5        |
| Lima           | 225        | 450        | 675         | 55.6%         | 2.0        |
| - Lima (Prov)  | 204        | 410        | 614         | 50.6%         | 2.0        |
| - Otras (Prov) | 21         | 40         | 61          | 5.0%          | 1.9        |
| Loreto         | 0          | 11         | 11          | 0.9%          | -          |
| Madre de Dios  | 0          | 2          | 2           | 0.2%          | -          |
| Moquegua       | 0          | 2          | 0           | 0.0%          | -          |
| Pasco          | 1          | 4          | 5           | 0.4%          | 4.0        |
| Piura          | 23         | 24         | 47          | 3.9%          | 1.0        |
| Puno           | 0          | 1          | 1           | 0.1%          | -          |
| San Martín     | 6          | 14         | 20          | 1.6%          | 2.3        |
| Tacna          | 3          | 1          | 4           | 0.3%          | 0.3        |
| Tumbes         | 2          | 6          | 8           | 0.7%          | 3.0        |
| Ucayali        | 3          | 8          | 11          | 0.9%          | 2.7        |
| Extranjero     | 1          | 2          | 3           | 0.2%          | 2.0        |

|   |     |     |            |       |            |
|---|-----|-----|------------|-------|------------|
| <b>Total Provincia de Lima y Callao</b>                         | 228 | 445 | <b>673</b> | 55.5% | <b>2.0</b> |
| <b>Total Otras Provincias de Lima y Otros Departamentos (*)</b> | 192 | 345 | <b>537</b> | 44.3% | <b>1.8</b> |

(\*) No Incluye a los extranjeros

| REGIONES             | MASCULINO  | FEMENINO   | TOTAL       | %            | Razón F/M  |
|----------------------|------------|------------|-------------|--------------|------------|
| <b>TOTAL</b>         | <b>420</b> | <b>790</b> | <b>1210</b> | <b>100.0</b> | <b>1.9</b> |
| <b>NORTE</b>         | 92         | 140        | 232         | 19.2         | 1.5        |
| <b>LIMA - CALLAO</b> | 249        | 485        | 734         | 60.7         | 1.9        |
| <b>SELVA</b>         | 9          | 35         | 44          | 3.6          | 3.9        |
| <b>CENTRO</b>        | 25         | 57         | 82          | 6.8          | 2.3        |
| <b>SUR</b>           | 45         | 73         | 118         | 9.8          | 1.6        |

**REGION NORTE**

- Amazonas
- Piura
- Cajamarca
- Lambayeque
- La Libertad
- Ancash
- Tumbes

**REGION LIMA-CALLAO**

- Lima
- Callao

**REGION SELVA**

- Loreto
- San Martín
- Ucayali
- Madre de Dios

**REGION CENTRO**

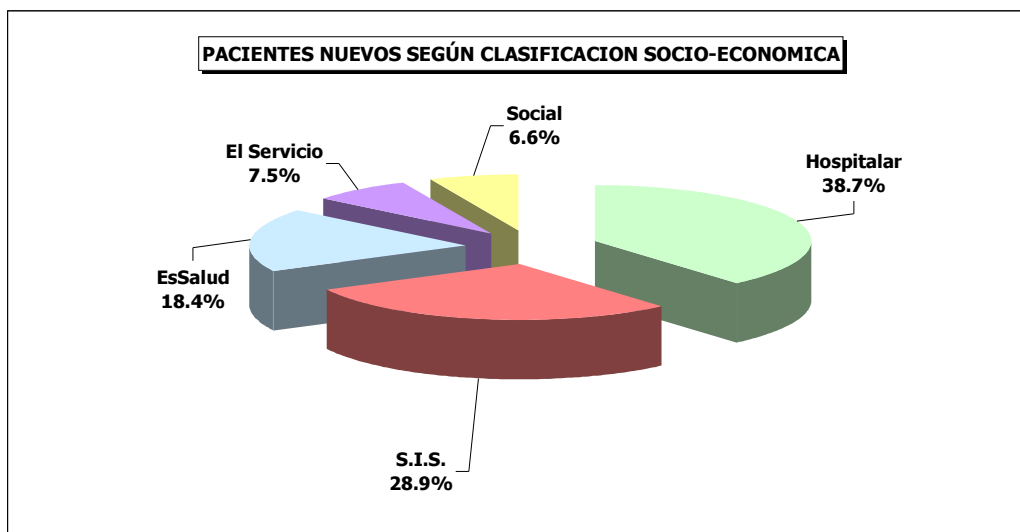
- Huánuco
- Junín
- Pasco
- Huancavelica

**REGION SUR**

- Tacna
- Moquegua
- Arequipa
- Puno
- Ayacucho
- Apurímac
- Cuzco
- Ica

**I.- INDICADORES DE APERTURA DE HISTORIAS CLINICAS  
MAYO - 2011****4.- APERTURA DE HISTORIAS CLINICAS SEGÚN CONDICION SOCIO-ECONOMICA**

| CLASIFICACION | MASCULINO  | FEMENINO   | TOTAL        | %             |
|---------------|------------|------------|--------------|---------------|
| <b>TOTAL</b>  | <b>421</b> | <b>792</b> | <b>1,213</b> | <b>100.0%</b> |
| HOSPITALAR    | 145        | 324        | 469          | 38.7%         |
| S.I.S.        | 124        | 226        | 350          | 28.9%         |
| ESSALUD       | 88         | 135        | 223          | 18.4%         |
| EL SERVICIO   | 34         | 57         | 91           | 7.5%          |
| SOCIAL        | 30         | 50         | 80           | 6.6%          |





PERU

Ministerio de Salud

Instituto Nacional de Enfermedades Neoplásicas  
Departamento de Epidemiología y Estadística del Cáncer**II.- INDICADORES DE CONSULTA EXTERNA**  
**MAYO - 2011**

| 1.- INDICADORES POR DEPARTAMENTO MEDICO    | % Del Total Consulta Externa | C.Repetidas / C.Primeras Vez     | Sucesivas / Nuevos         | Promedio Mensual Consultas x Consultorio | Promedio Diario de Consultas x Consultorio |
|--|------------------------------|----------------------------------|----------------------------|--|--|
|  |                              | Continuadores<br>Nuevos + Reing. | Reing. + Contin.<br>Nuevos | Nro.Consultas<br>Nro.Consultorios        | Nro.Consultas<br>Nro.Consultoriosx día     |
| Unidad de Medida                           | %                            |                                  |                            |  |  |
| <b>TOTAL</b>                               | <b>100.0</b>                 | <b>2.12</b>                      | <b>4.49</b>                | -  | -  |
| <b>DIRECCION DE CIRUGIA</b>                | <b>42.4</b>                  | <b>1.63</b>                      | <b>5.56</b>                | -  | -  |
| ABDOMEN                                    | 4.4                          | 1.90                             | 3.57                       | 124.6                                    | 9.59                                       |
| CABEZA Y CUELLO                            | 6.7                          | 1.01                             | 3.61                       | -  | -  |
| - Cabeza y Cuello                          | 4.5                          | 0.92                             | 3.88                       | 126.9                                    | 9.76                                       |
| - Oftalmología                             | 0.7                          | 0.71                             | 2.13                       | 166.0                                    | 9.22                                       |
| - Odontología                              | 1.5                          | 1.59                             | 3.91                       | 169.5                                    | 7.06                                       |
| ESPECIALIDADES QUIRURGICAS                 | 2.4                          | 2.81                             | 4.52                       | -  | -  |
| - Cirugía Plástica y Reconstructiva        | 1.2                          | 3.81                             | 5.64                       | 139.5                                    | 8.21                                       |
| - Ortopedia Oncológica                     | 1.2                          | 2.12                             | 3.68                       | 131.0                                    | 10.92                                      |
| GINECOLOGÍA                                | 12.3                         | 1.41                             | 8.21                       | 308.9                                    | 19.38                                      |
| NEUROCIROGIA                               | 1.2                          | 1.87                             | 5.14                       | 132.0                                    | 11.00                                      |
| MAMAS Y TEJIDOS BLANDOS                    | 8.2                          | 1.66                             | 6.93                       | 231.9                                    | 19.32                                      |
| TORAX                                      | 1.9                          | 2.68                             | 3.30                       | 143.3                                    | 11.94                                      |
| UROLOGÍA                                   | 5.2                          | 2.52                             | 7.80                       | 292.8                                    | 24.40                                      |
| <b>DIRECCION DE MEDICINA</b>               | <b>41.3</b>                  | <b>2.71</b>                      | <b>4.27</b>                | -  | -  |
| ONCOLOGIA MEDICA                           | 19.7                         | 7.49                             | 13.19                      | 444.20                                   | 17.8                                       |
| ESPECIALIDADES MÉDICAS                     | 14.2                         | 1.26                             | 1.92                       | -  | -  |
| - Cardiología                              | 3.9                          | 0.38                             | 0.69                       | 291.3                                    | 11.21                                      |
| - Endocrinología                           | 0.8                          | 1.41                             | 3.95                       | 188.0                                    | 11.06                                      |
| - Gastroenterología                        | 2.0                          | 1.06                             | 2.17                       | 230.0                                    | 9.20                                       |
| - Infectología                             | 0.8                          | 1.74                             | 2.55                       | 181.0                                    | 15.08                                      |
| - Nefrología                               | 0.6                          | 3.50                             | 7.40                       | 126.0                                    | 10.50                                      |
| - Neumología                               | 0.9                          | 1.41                             | 2.12                       | 212.0                                    | 17.67                                      |
| - Neurología                               | 0.6                          | 1.32                             | 2.13                       | 144.0                                    | 13.09                                      |
| - Psicología                               | 0.6                          | 2.02                             | 2.39                       | 139.0                                    | 5.56                                       |
| - Psiquiatría                              | 0.1                          | 2.10                             | 2.88                       | 31.0                                     | 2.21                                       |
| - Tratamiento del Dolor                    | 3.7                          | 3.66                             | 4.08                       | 839.00                                   | 32.27                                      |
| ONCOLOGIA PEDIATRICA                       | 4.4                          | 6.14                             | 30.22                      | 249.8                                    | 10.0                                       |
| EMERGENCIA                                 | 3.0                          | 0.58                             | 1.05                       | 674.0                                    | 28.1                                       |
| <b>DIRECCION DE RADIOTERAPIA</b>           | <b>9.5</b>                   | <b>5.21</b>                      | <b>6.34</b>                | -  | -  |
| RADIOTERAPIA                               | 9.4                          | 5.25                             | 6.40                       | 355.3                                    | 16.92                                      |
| MEDICINA NUCLEAR                           | 0.0                          | 0.33                             | 0.33                       | 4.00                                     | 1.0  |
| <b>DETECCION Y DIAGNOSTICO</b>             | <b>5.3</b>                   | <b>1.16</b>                      | <b>1.75</b>                | -  | -  |
| DETECCION Y DIAGNOSTICO                    | 5.3                          | 1.16                             | 1.75                       | 397.3                                    | 15.89                                      |
| <b>SERVICIO BAJO TARIFARIO DIFERENCIAL</b> | <b>0.8</b>                   | <b>0.44</b>                      | <b>0.68</b>                | -  | -  |
| CIRUGIA S.B.T.D.                           | 0.6                          | 0.41                             | 0.60                       | 128.00                                   | 5.8  |
| MEDICINA S.B.T.D.                          | 0.2                          | 0.55                             | 0.96                       | 45.00                                    | 2.5  |
| <b>OTROS SERVICIOS</b>                     | <b>0.9</b>                   | <b>2.16</b>                      | <b>2.21</b>                | -  | -  |
| HEMATOLOGIA CLINICA                        | 0.8                          | 3.27                             | 3.38                       | 175.00                                   | 8.3  |
| GENETICA MEDICA                            | 0.1                          | 0.09                             | 0.09                       | 24.00                                    | 2.7  |

|                            |                  |      |
|----------------------------|------------------|------|
| <b>CONSULTA EMERGENCIA</b> | Consul. Emerg.   | 0.10 |
|                            | T.Cons.Ext-Emerg |      |

| 2.- INDICADORES POR GRUPO DE EDAD Y SEXO |              | % Del Total Consulta Externa | C.Repetidas por C.Primeras Vez | Sucesivas / Nuevos |
|--|--------------|------------------------------|--------------------------------|--------------------|
| Grupo de Edad                            | Sexo         | %                            | Continuadores                  | Reingr. + Contin.  |
|  |              |                              | Consulta P.Vez                 | Nuevos             |
| <b>TOTAL</b>                             | <b>TOTAL</b> | <b>100.0</b>                 | <b>2.12</b>                    | <b>4.49</b>        |
|  | Masc         | 28.0                         | 2.24                           | 4.01               |
|  | Fem          | 72.0                         | 2.08                           | 4.69               |
| [ 0 - 14 ]                               | <b>Total</b> | <b>6.7</b>                   | <b>3.03</b>                    | <b>6.54</b>        |
|  | Masc         | 3.8                          | 3.24                           | 6.56               |
|  | Fem          | 2.9                          | 2.79                           | 6.50               |
| [ 15 - 19 ]                              | <b>Total</b> | <b>2.3</b>                   | <b>2.34</b>                    | <b>4.71</b>        |
|  | Masc         | 1.1                          | 2.85                           | 6.26               |
|  | Fem          | 1.2                          | 1.95                           | 3.73               |
| [ 20 - 34 ]                              | <b>Total</b> | <b>9.3</b>                   | <b>2.25</b>                    | <b>4.13</b>        |
|  | Masc         | 2.9                          | 2.24                           | 4.05               |
|  | Fem          | 6.4                          | 2.26                           | 4.17               |
| [ 35 - 44 ]                              | <b>Total</b> | <b>14.9</b>                  | <b>2.05</b>                    | <b>4.22</b>        |
|  | Masc         | 2.3                          | 1.93                           | 3.63               |
|  | Fem          | 12.6                         | 2.08                           | 4.35               |
| [ 45 - 64 ]                              | <b>Total</b> | <b>42.1</b>                  | <b>2.13</b>                    | <b>4.83</b>        |
|  | Masc         | 8.5                          | 2.33                           | 3.95               |
|  | Fem          | 33.6                         | 2.08                           | 5.11               |
| [ ≥ 65 ]                                 | <b>Total</b> | <b>24.7</b>                  | <b>1.92</b>                    | <b>3.89</b>        |
|  | Masc         | 9.3                          | 1.92                           | 3.39               |
|  | Fem          | 15.4                         | 1.92                           | 4.26               |



PERU

Ministerio de Salud

Instituto Nacional de Enfermedades Neoplásicas  
Departamento de Epidemiología y Estadística del Cáncer3.- BASE DE DATOS CONSULTA EXTERNA  
MAYO - 2011

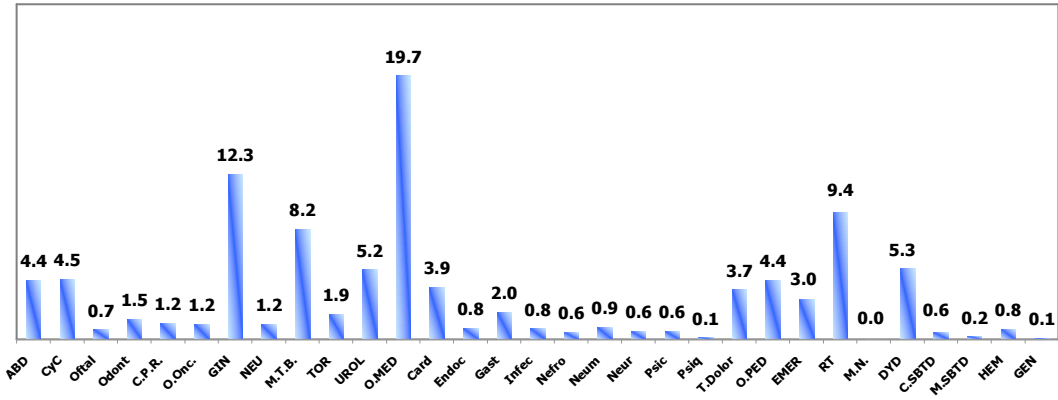
| CONSULTA EXTERNA                        |                  |                      |                                     |               |   |                                  |                   |                |
|---|------------------|----------------------|-------------------------------------|---------------|---|----------------------------------|-------------------|----------------|
| DEPARTAMENTOS MEDICOS                   | Consultas Nuevas | Consultas Reingresos | Consultas Continuadores o Repetidas | TOTAL (N+R+C) | Consultas por Primera Vez (Nuevos+Reing.) | Consultas Sucesivas (Reing+Cont) | Nro. Consultorios | Días Atendidos |
| <b>TOTAL</b>                            | <b>4,114</b>     | <b>3,110</b>         | <b>15,343</b>                       | <b>22,567</b> | <b>7,224</b>                              | <b>18,453</b>                    | -                 | -              |
| <b>DIRECCION DE CIRUGIA</b>             | <b>1,458</b>     | <b>2,180</b>         | <b>5,920</b>                        | <b>9,558</b>  | <b>3,638</b>                              | <b>8,100</b>                     | -                 | -              |
| ABDOMEN                                 | 218              | 126                  | 653                                 | 997           | 344                                       | 779                              | 8                 | 13             |
| CABEZA Y CUELLO                         | 330              | 427                  | 763                                 | 1,520         | 757                                       | 1,190                            | -                 | -              |
| - Cabeza y Cuello                       | 208              | 321                  | 486                                 | 1,015         | 529                                       | 807                              | 8                 | 13             |
| - Oftalmología                          | 53               | 44                   | 69                                  | 166           | 97  | 113                              | 1                 | 18             |
| - Odontología                           | 69               | 62                   | 208                                 | 339           | 131                                       | 270                              | 2                 | 24             |
| ESPECIALIDADES QUIRURGICAS              | 98               | 44                   | 399                                 | 541           | 142                                       | 443                              | -                 | -              |
| - Cirugía Plástica y Reconstructiva     | 42               | 16                   | 221                                 | 279           | 58  | 237                              | 2                 | 17             |
| - Ortopedia Oncológica                  | 56               | 28                   | 178                                 | 262           | 84  | 206                              | 2                 | 12             |
| GINECOLOGÍA                             | 302              | 853                  | 1,625                               | 2,780         | 1,155                                     | 2,478                            | 9                 | 21             |
| NEUROCIRUGIA                            | 43               | 49                   | 172                                 | 264           | 92  | 221                              | 2                 | 12             |
| MAMAS Y TEJIDOS BLANDOS                 | 234              | 464                  | 1,157                               | 1,855         | 698                                       | 1,621                            | 8                 | 12             |
| TORAX                                   | 100              | 17                   | 313                                 | 430           | 117                                       | 330                              | 3                 | 12             |
| UROLOGÍA                                | 133              | 200                  | 838                                 | 1,171         | 333                                       | 1,038                            | 4                 | 12             |
| <b>DIRECCION DE MEDICINA</b>            | <b>1,767</b>     | <b>739</b>           | <b>6,803</b>                        | <b>9,309</b>  | <b>2,506</b>                              | <b>7,542</b>                     | -                 | -              |
| ONCOLOGIA MEDICA                        | 313              | 210                  | 3,919                               | 4,442         | 523                                       | 4,129                            | 10                | 25             |
| ESPECIALIDADES MÉDICAS                  | 1,093            | 323                  | 1,778                               | 3,194         | 1,416                                     | 2,101                            | -                 | -              |
| - Cardiología                           | 516              | 119                  | 239                                 | 874           | 635                                       | 358                              | 3                 | 26             |
| - Endocrinología                        | 38               | 40                   | 110                                 | 188           | 78  | 150                              | 1                 | 17             |
| - Gastroenterología                     | 145              | 78                   | 237                                 | 460           | 223                                       | 315                              | 2                 | 25             |
| - Infectología                          | 51               | 15                   | 115                                 | 181           | 66  | 130                              | 1                 | 12             |
| - Nefrología                            | 15               | 13                   | 98                                  | 126           | 28  | 111                              | 1                 | 12             |
| - Neumología                            | 68               | 20                   | 124                                 | 212           | 88  | 144                              | 1                 | 12             |
| - Neurología                            | 46               | 16                   | 82                                  | 144           | 62  | 98                               | 1                 | 11             |
| - Psicología                            | 41               | 5                    | 93                                  | 139           | 46  | 98                               | 1                 | 25             |
| - Psiquiatría                           | 8                | 2                    | 21                                  | 31            | 10  | 23                               | 1                 | 14             |
| - Tratamiento del Dolor                 | 165              | 15                   | 659                                 | 839           | 180                                       | 674                              | 1                 | 26             |
| ONCOLOGIA PEDIATRICA                    | 32               | 108                  | 859                                 | 999           | 140                                       | 967                              | 4                 | 25             |
| EMERGENCIA                              | 329              | 98                   | 247                                 | 674           | 427                                       | 345                              | 1                 | 24             |
| <b>DIRECCION DE RADIOTERAPIA</b>        | <b>291</b>       | <b>53</b>            | <b>1,792</b>                        | <b>2,136</b>  | <b>344</b>                                | <b>1,845</b>                     | -                 | -              |
| RADIOTERAPIA                            | 288              | 53                   | 1,791                               | 2,132         | 341                                       | 1,844                            | 6                 | 21             |
| MEDICINA NUCLEAR                        | 3                | 0                    | 1                                   | 4             | 3   | 1                                | 1                 | 4              |
| <b>DETECCION Y DIAGNOSTICO</b>          | <b>433</b>       | <b>120</b>           | <b>639</b>                          | <b>1,192</b>  | <b>553</b>                                | <b>759</b>                       | -                 | -              |
| DETECCION Y DIAGNOSTICO                 | 433              | 120                  | 639                                 | 1,192         | 553                                       | 759                              | 3                 | 25             |
| <b>SERVICIO BAJO TARIFARIO DIFERENC</b> | <b>103</b>       | <b>17</b>            | <b>53</b>                           | <b>173</b>    | <b>120</b>                                | <b>70</b>                        | -                 | -              |
| CIRUGIA S.B.T.D.                        | 80               | 11                   | 37                                  | 128           | 91  | 48                               | 1                 | 22             |
| MEDICINA S.B.T.D.                       | 23               | 6                    | 16                                  | 45            | 29  | 22                               | 1                 | 18             |
| <b>OTROS SERVICIOS</b>                  | <b>62</b>        | <b>1</b>             | <b>136</b>                          | <b>199</b>    | <b>63</b>                                 | <b>137</b>                       | -                 | -              |
| HEMATOLOGIA CLINICA                     | 40               | 1                    | 134                                 | 175           | 41  | 135                              | 1                 | 21             |
| GENETICA MEDICA                         | 22               | 0                    | 2                                   | 24            | 22  | 2                                | 1                 | 9              |

|                         |  |               |
|-------------------------|--|---------------|
| <b>CONSULTA EXTERNA</b> | Nº PACIENTES QUE GENERARON LA CONSULTA | <b>11,785</b> |
|-------------------------|--|---------------|

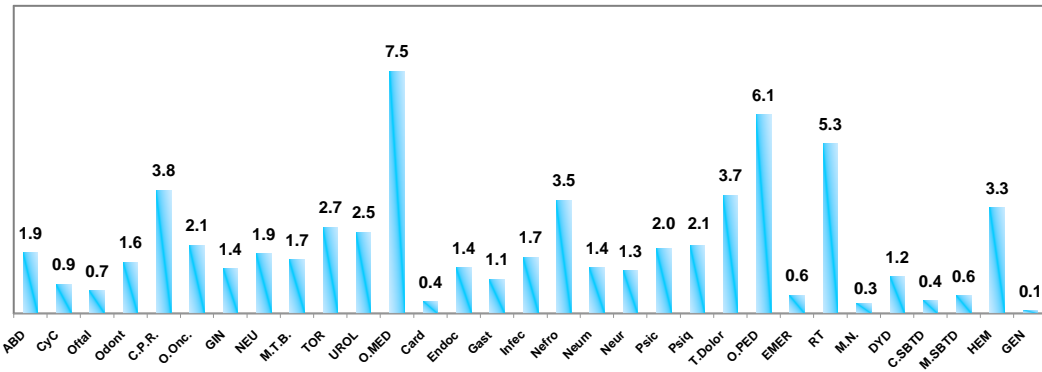
| 3.- BASE DE DATOS CONSULTA EXTERNA |       |                  |                      |                                     |               |   |                                  |
|------------------------------------|-------|------------------|----------------------|-------------------------------------|---------------|---|----------------------------------|
| Grupo de Edad                      | Sexo  | Consultas Nuevas | Consultas Reingresos | Consultas Continuadores o Repetidas | TOTAL (N+R+C) | Consultas por Primera Vez (Nuevos+Reingr) | Consultas Sucesivas (Reing+Cont) |
| TOTAL                              | TOTAL | 4,114            | 3,110                | 15,343                              | 22,567        | 7,224                                     | 18,453                           |
|                                    | Masc  | 1,260            | 687                  | 4,370                               | 6,317         | 1,947                                     | 5,057                            |
|                                    | Fem   | 2,854            | 2,423                | 10,973                              | 16,250        | 5,277                                     | 13,396                           |
| [ 0 - 14 ]                         | Total | 200              | 174                  | 1,133                               | 1,507         | 374                                       | 1,307                            |
|                                    | Masc  | 112              | 88                   | 647                                 | 847           | 200                                       | 735                              |
|                                    | Fem   | 88               | 86                   | 486                                 | 660           | 174                                       | 572                              |
| [ 15 - 19 ]                        | Total | 90               | 64                   | 360                                 | 514           | 154                                       | 424                              |
|                                    | Masc  | 35               | 31                   | 188                                 | 254           | 66  | 219                              |
|                                    | Fem   | 55               | 33                   | 172                                 | 260           | 88  | 205                              |
| [ 20 - 34 ]                        | Total | 409              | 236                  | 1,453                               | 2,098         | 645                                       | 1,689                            |
|                                    | Masc  | 129              | 72                   | 450                                 | 651           | 201                                       | 522                              |
|                                    | Fem   | 280              | 164                  | 1,003                               | 1,447         | 444                                       | 1,167                            |
| [ 35 - 44 ]                        | Total | 644              | 457                  | 2,262                               | 3,363         | 1,101                                     | 2,719                            |
|                                    | Masc  | 114              | 66                   | 348                                 | 528           | 180                                       | 414                              |
|                                    | Fem   | 530              | 391                  | 1,914                               | 2,835         | 921                                       | 2,305                            |
| [ 45 - 64 ]                        | Total | 1,629            | 1,409                | 6,462                               | 9,500         | 3,038                                     | 7,871                            |
|                                    | Masc  | 389              | 189                  | 1,349                               | 1,927         | 578                                       | 1,538                            |
|                                    | Fem   | 1,240            | 1,220                | 5,113                               | 7,573         | 2,460                                     | 6,333                            |
| [ ≥ 65 ]                           | Total | 1,142            | 770                  | 3,673                               | 5,585         | 1,912                                     | 4,443                            |
|                                    | Masc  | 481              | 241                  | 1,388                               | 2,110         | 722                                       | 1,629                            |
|                                    | Fem   | 661              | 529                  | 2,285                               | 3,475         | 1,190                                     | 2,814                            |

**4.- REPRESENTACION GRAFICA DE INDICADORES DE CONSULTA EXTERNA**

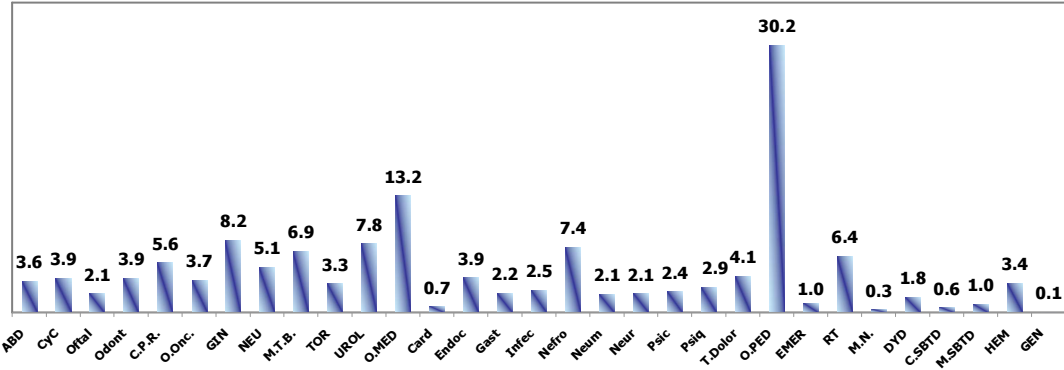
**Porcentaje del Total de Consulta Externa  
Departamentos Médicos y Area Hospitalaria**



**Consultas Repetidas por Consultas de Primera Vez  
Departamentos Médicos y Area Hospitalaria**



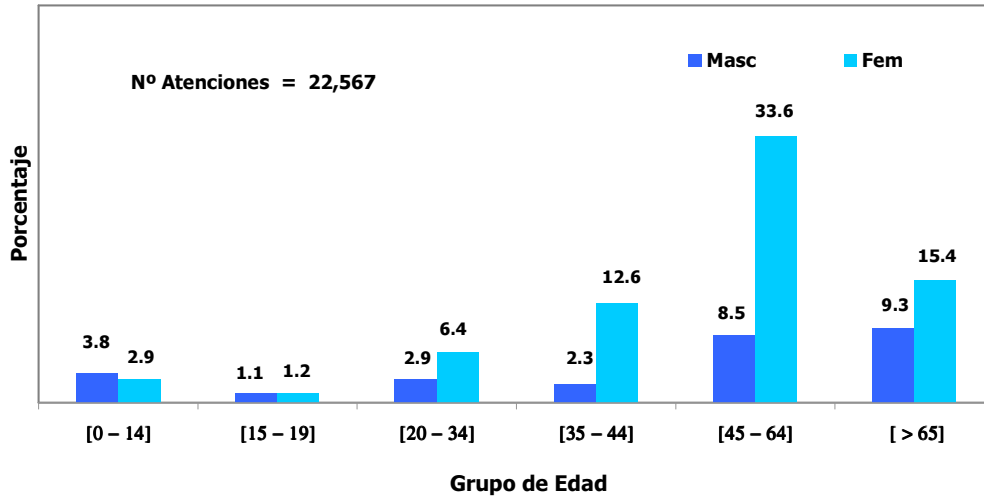
**Consultas Sucesivas / Nuevos  
Departamentos Médicos y Area Hospitalaria**



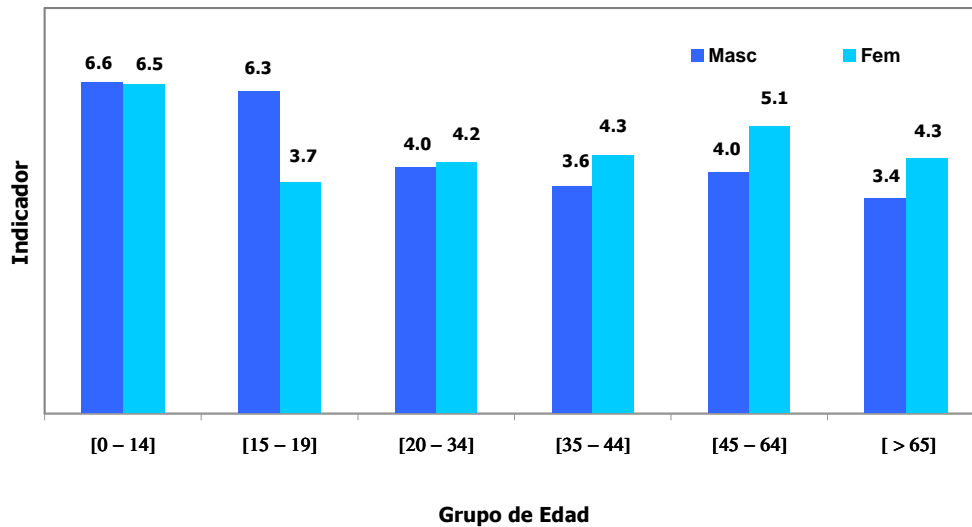


**REPRESENTACION GRAFICA DE INDICADORES DE CONSULTA EXTERNA**

**DISTRIBUCION DE LA CONSULTA EXTERNA POR GRUPOS DE EDAD Y SEXO**



**CONSULTAS SUCESIVAS / NUEVOS EDAD Y SEXO**



**5.- INDICADORES DE CONSULTA EXTERNA POR DEPARTAMENTO MEDICO Y SEXO**  
**MAYO - 2011**

| INDICADORES POR DEPARTAMENTO MEDICO Y SEXO |              | % Del Total Consulta Externa | C.Repetidas por C.Primeras Vez | Sucesivas / Nuevos |
|--|--------------|------------------------------|--------------------------------|--------------------|
| Unidad de Medida                           | Sexo         | %                            | Continuadores                  | Reingr. + Contin.  |
|  |              |                              | Consulta P.Vez                 | Nuevos             |
| <b>TOTAL</b>                               | <b>TOTAL</b> | <b>100.0</b>                 | <b>2.12</b>                    | <b>4.49</b>        |
|  | <b>Masc</b>  | <b>28.0</b>                  | <b>2.24</b>                    | <b>4.01</b>        |
|  | <b>Fem</b>   | <b>72.0</b>                  | <b>2.08</b>                    | <b>4.69</b>        |
| <b>ABDOMEN</b>                             | <b>Total</b> | <b>4.4</b>                   | <b>1.90</b>                    | <b>3.57</b>        |
|  | Masc         | 1.9                          | 1.87                           | 2.99               |
|  | Fem          | 2.5                          | 1.92                           | 4.15               |
| <b>CABEZA Y CUELLO</b>                     | <b>Total</b> | <b>6.7</b>                   | <b>1.01</b>                    | <b>3.61</b>        |
|  | Masc         | 2.6                          | 1.00                           | 3.54               |
|  | Fem.         | 4.2                          | 1.02                           | 3.65               |
| <b>ESPECIALIDADES QUIRURGICAS</b>          | <b>Total</b> | <b>2.4</b>                   | <b>2.81</b>                    | <b>4.52</b>        |
|  | Masc         | 0.7                          | 2.73                           | 4.60               |
|  | Fem          | 1.7                          | 2.85                           | 4.49               |
| <b>GINECOLOGÍA</b>                         | <b>Total</b> | <b>12.3</b>                  | <b>1.41</b>                    | <b>8.21</b>        |
|  | Masc         | 0.0                          | 0.00                           | 0.00               |
|  | Fem          | 12.3                         | 1.41                           | 8.21               |
| <b>NEUROCIRUGIA</b>                        | <b>Total</b> | <b>1.2</b>                   | <b>1.87</b>                    | <b>5.14</b>        |
|  | Masc         | 0.5                          | 1.80                           | 4.09               |
|  | Fem          | 0.7                          | 1.92                           | 6.24               |
| <b>MAMAS Y TEJIDOS BLANDOS</b>             | <b>Total</b> | <b>8.2</b>                   | <b>1.66</b>                    | <b>6.93</b>        |
|  | Masc         | 0.9                          | 2.06                           | 5.42               |
|  | Fem          | 7.3                          | 1.62                           | 7.16               |
| <b>TÓRAX</b>                               | <b>Total</b> | <b>1.9</b>                   | <b>2.68</b>                    | <b>3.30</b>        |
|  | Masc         | 0.9                          | 3.27                           | 4.33               |
|  | Fem          | 1.1                          | 2.31                           | 2.72               |
| <b>UROLOGÍA</b>                            | <b>Total</b> | <b>5.2</b>                   | <b>2.52</b>                    | <b>7.80</b>        |
|  | Masc         | 4.1                          | 2.74                           | 9.05               |
|  | Fem          | 1.0                          | 1.84                           | 4.90               |
| <b>ONCOLOGIA MEDICA</b>                    | <b>Total</b> | <b>19.7</b>                  | <b>7.49</b>                    | <b>13.19</b>       |
|  | Masc         | 5.3                          | 6.85                           | 11.30              |
|  | Fem          | 14.4                         | 7.76                           | 14.04              |
| <b>ESPECIALIDADES MEDICAS</b>              | <b>Total</b> | <b>14.2</b>                  | <b>1.26</b>                    | <b>1.92</b>        |
|  | Masc         | 4.5                          | 1.15                           | 1.59               |
|  | Fem          | 9.7                          | 1.31                           | 2.11               |
| <b>ONCOLOGIA PEDIATRICA</b>                | <b>Total</b> | <b>4.4</b>                   | <b>6.14</b>                    | <b>30.22</b>       |
|  | Masc         | 2.5                          | 6.75                           | 24.73              |
|  | Fem          | 1.9                          | 5.46                           | 42.30              |
| <b>EMERGENCIA</b>                          | <b>Total</b> | <b>3.0</b>                   | <b>0.58</b>                    | <b>1.05</b>        |
|  | Masc         | 1.0                          | 0.64                           | 1.27               |
|  | Fem          | 2.0                          | 0.55                           | 0.96               |
| <b>RADIOTERAPIA</b>                        | <b>Total</b> | <b>9.4</b>                   | <b>5.25</b>                    | <b>6.40</b>        |
|  | Masc         | 2.2                          | 4.56                           | 5.61               |
|  | Fem          | 7.3                          | 5.49                           | 6.68               |
| <b>MEDICINA NUCLEAR</b>                    | <b>Total</b> | <b>0.0</b>                   | <b>0.33</b>                    | <b>0.33</b>        |
|  | Masc         | 0.0                          | 1.00                           | 1.00               |
|  | Fem          | 0.0                          | 0.00                           | 0.00               |
| <b>DETECCION Y DIAGNOSTICO</b>             | <b>Total</b> | <b>5.3</b>                   | <b>1.16</b>                    | <b>1.75</b>        |
|  | Masc         | 0.5                          | 0.32                           | 0.44               |
|  | Fem          | 4.8                          | 1.31                           | 2.05               |
| <b>CIRUGIA S.B.T.D.</b>                    | <b>Total</b> | <b>0.6</b>                   | <b>0.41</b>                    | <b>0.60</b>        |
|  | Masc         | 0.2                          | 0.36                           | 0.53               |
|  | Fem          | 0.4                          | 0.44                           | 0.65               |
| <b>MEDICINA S.B.T.D.</b>                   | <b>Total</b> | <b>0.2</b>                   | <b>0.55</b>                    | <b>0.96</b>        |
|  | Masc         | 0.1                          | 0.45                           | 0.78               |
|  | Fem          | 0.1                          | 0.61                           | 1.07               |
| <b>OTROS SERVICIOS</b>                     | <b>Total</b> | <b>0.9</b>                   | <b>2.16</b>                    | <b>2.21</b>        |
|  | Masc         | 0.2                          | 2.62                           | 2.62               |
|  | Fem          | 0.7                          | 2.04                           | 2.10               |



PERU

Ministerio de Salud

Instituto Nacional de Enfermedades Neoplásicas  
Departamento de Epidemiología y Estadística del Cáncer

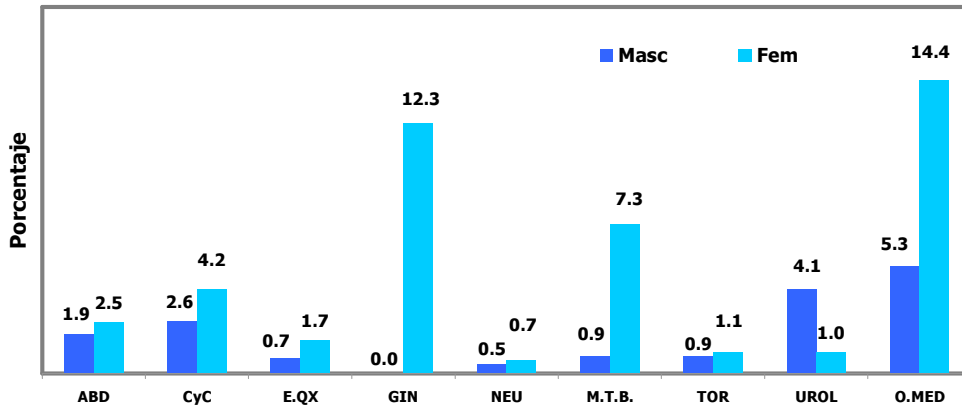
## 6.- BASE DE DATOS CONSULTA EXTERNA

MAYO - 2011

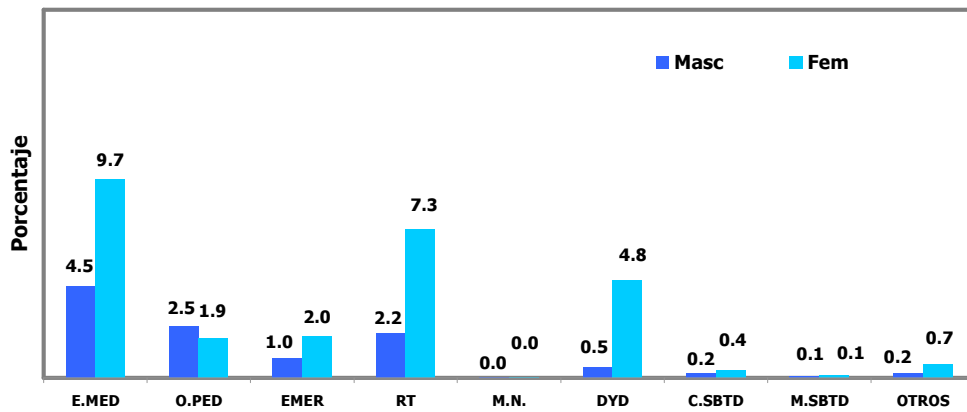
| DEPARTAMENTOS MEDICOS             | Sexo         | Consultas Nuevas | Consultas Reingresos | Consultas Continuadores ó Repetidas | TOTAL (N+R+C) | Consultas Por Primera vez (Nuevos+Reing.) | Consultas Sucesivas (Reing+Cont.) |
|-----------------------------------|--------------|------------------|----------------------|-------------------------------------|---------------|---|-----------------------------------|
| <b>TOTAL</b>                      | <b>TOTAL</b> | <b>4,114</b>     | <b>3,110</b>         | <b>15,343</b>                       | <b>22,567</b> | <b>7,224</b>                              | <b>18,453</b>                     |
|                                   | Masc         | 1,260            | 687                  | 4,370                               | 6,317         | 1,947                                     | 5,057                             |
|                                   | Fem          | 2,854            | 2,423                | 10,973                              | 16,250        | 5,277                                     | 13,396                            |
| <b>ABDOMEN</b>                    | <b>Total</b> | <b>218</b>       | <b>126</b>           | <b>653</b>                          | <b>997</b>    | <b>344</b>                                | <b>779</b>                        |
|                                   | Masc         | 108              | 42                   | 281                                 | 431           | 150                                       | 323                               |
|                                   | Fem          | 110              | 84                   | 372                                 | 566           | 194                                       | 456                               |
| <b>CABEZA Y CUELLO</b>            | <b>Total</b> | <b>330</b>       | <b>427</b>           | <b>763</b>                          | <b>1,520</b>  | <b>757</b>                                | <b>1,190</b>                      |
|                                   | Masc         | 128              | 163                  | 290                                 | 581           | 291                                       | 453                               |
|                                   | Fem          | 202              | 264                  | 473                                 | 939           | 466                                       | 737                               |
| <b>ESPECIALIDADES QUIRURGICAS</b> | <b>Total</b> | <b>98</b>        | <b>44</b>            | <b>399</b>                          | <b>541</b>    | <b>142</b>                                | <b>443</b>                        |
|                                   | Masc         | 30               | 15                   | 123                                 | 168           | 45  | 138                               |
|                                   | Fem          | 68               | 29                   | 276                                 | 373           | 97  | 305                               |
| <b>GINECOLOGÍA</b>                | <b>Total</b> | <b>302</b>       | <b>853</b>           | <b>1,625</b>                        | <b>2,780</b>  | <b>1,155</b>                              | <b>2,478</b>                      |
|                                   | Masc         | 0                | 0                    | 0                                   | 0             | 0   | 0                                 |
|                                   | Fem          | 302              | 853                  | 1,625                               | 2,780         | 1,155                                     | 2,478                             |
| <b>NEUROCIRUGIA</b>               | <b>Total</b> | <b>43</b>        | <b>49</b>            | <b>172</b>                          | <b>264</b>    | <b>92</b>                                 | <b>221</b>                        |
|                                   | Masc         | 22               | 18                   | 72                                  | 112           | 40  | 90                                |
|                                   | Fem          | 21               | 31                   | 100                                 | 152           | 52  | 131                               |
| <b>MAMAS Y TEJIDOS BLANDOS</b>    | <b>Total</b> | <b>234</b>       | <b>464</b>           | <b>1,157</b>                        | <b>1,855</b>  | <b>698</b>                                | <b>1,621</b>                      |
|                                   | Masc         | 31               | 34                   | 134                                 | 199           | 65  | 168                               |
|                                   | Fem          | 203              | 430                  | 1,023                               | 1,656         | 633                                       | 1,453                             |
| <b>TÓRAX</b>                      | <b>Total</b> | <b>100</b>       | <b>17</b>            | <b>313</b>                          | <b>430</b>    | <b>117</b>                                | <b>330</b>                        |
|                                   | Masc         | 36               | 9                    | 147                                 | 192           | 45  | 156                               |
|                                   | Fem          | 64               | 8                    | 166                                 | 238           | 72  | 174                               |
| <b>UROLOGÍA</b>                   | <b>Total</b> | <b>133</b>       | <b>200</b>           | <b>838</b>                          | <b>1,171</b>  | <b>333</b>                                | <b>1,038</b>                      |
|                                   | Masc         | 93               | 157                  | 685                                 | 935           | 250                                       | 842                               |
|                                   | Fem          | 40               | 43                   | 153                                 | 236           | 83  | 196                               |
| <b>ONCOLOGIA MEDICA</b>           | <b>Total</b> | <b>313</b>       | <b>210</b>           | <b>3,919</b>                        | <b>4,442</b>  | <b>523</b>                                | <b>4,129</b>                      |
|                                   | Masc         | 97               | 55                   | 1,041                               | 1,193         | 152                                       | 1,096                             |
|                                   | Fem          | 216              | 155                  | 2,878                               | 3,249         | 371                                       | 3,033                             |
| <b>ESPECIALIDADES MEDICAS</b>     | <b>Total</b> | <b>1,093</b>     | <b>323</b>           | <b>1,778</b>                        | <b>3,194</b>  | <b>1,416</b>                              | <b>2,101</b>                      |
|                                   | Masc         | 389              | 79                   | 538                                 | 1,006         | 468                                       | 617                               |
|                                   | Fem          | 704              | 244                  | 1,240                               | 2,188         | 948                                       | 1,484                             |
| <b>ONCOLOGIA PEDIATRICA</b>       | <b>Total</b> | <b>32</b>        | <b>108</b>           | <b>859</b>                          | <b>999</b>    | <b>140</b>                                | <b>967</b>                        |
|                                   | Masc         | 22               | 51                   | 493                                 | 566           | 73  | 544                               |
|                                   | Fem          | 10               | 57                   | 366                                 | 433           | 67  | 423                               |
| <b>EMERGENCIA</b>                 | <b>Total</b> | <b>329</b>       | <b>98</b>            | <b>247</b>                          | <b>674</b>    | <b>427</b>                                | <b>345</b>                        |
|                                   | Masc         | 95               | 37                   | 84                                  | 216           | 132                                       | 121                               |
|                                   | Fem          | 234              | 61                   | 163                                 | 458           | 295                                       | 224                               |
| <b>RADIOTERAPIA</b>               | <b>Total</b> | <b>288</b>       | <b>53</b>            | <b>1,791</b>                        | <b>2,132</b>  | <b>341</b>                                | <b>1,844</b>                      |
|                                   | Masc         | 74               | 14                   | 401                                 | 489           | 88  | 415                               |
|                                   | Fem          | 214              | 39                   | 1,390                               | 1,643         | 253                                       | 1,429                             |
| <b>MEDICINA NUCLEAR</b>           | <b>Total</b> | <b>3</b>         | <b>0</b>             | <b>1</b>                            | <b>4</b>      | <b>3</b>                                  | <b>1</b>                          |
|                                   | Masc         | 1                | 0                    | 1                                   | 2             | 1   | 1                                 |
|                                   | Fem          | 2                | 0                    | 0                                   | 2             | 2   | 0                                 |
| <b>DETECCION Y DIAGNOSTICO</b>    | <b>Total</b> | <b>433</b>       | <b>120</b>           | <b>639</b>                          | <b>1,192</b>  | <b>553</b>                                | <b>759</b>                        |
|                                   | Masc         | 80               | 7                    | 28                                  | 115           | 87  | 35                                |
|                                   | Fem          | 353              | 113                  | 611                                 | 1,077         | 466                                       | 724                               |
| <b>CIRUGIA S.B.T.D.</b>           | <b>Total</b> | <b>80</b>        | <b>11</b>            | <b>37</b>                           | <b>128</b>    | <b>91</b>                                 | <b>48</b>                         |
|                                   | Masc         | 32               | 4                    | 13                                  | 49            | 36  | 17                                |
|                                   | Fem          | 48               | 7                    | 24                                  | 79            | 55  | 31                                |
| <b>MEDICINA S.B.T.D.</b>          | <b>Total</b> | <b>23</b>        | <b>6</b>             | <b>16</b>                           | <b>45</b>     | <b>29</b>                                 | <b>22</b>                         |
|                                   | Masc         | 9                | 2                    | 5                                   | 16            | 11  | 7                                 |
|                                   | Fem          | 14               | 4                    | 11                                  | 29            | 18  | 15                                |
| <b>OTROS SERVICIOS</b>            | <b>Total</b> | <b>62</b>        | <b>1</b>             | <b>136</b>                          | <b>199</b>    | <b>63</b>                                 | <b>137</b>                        |
|                                   | Masc         | 13               | 0                    | 34                                  | 47            | 13  | 34                                |
|                                   | Fem          | 49               | 1                    | 102                                 | 152           | 50  | 103                               |

**7.- REPRESENTACION GRAFICA DE INDICADORES DE CONSULTA EXTERNA**

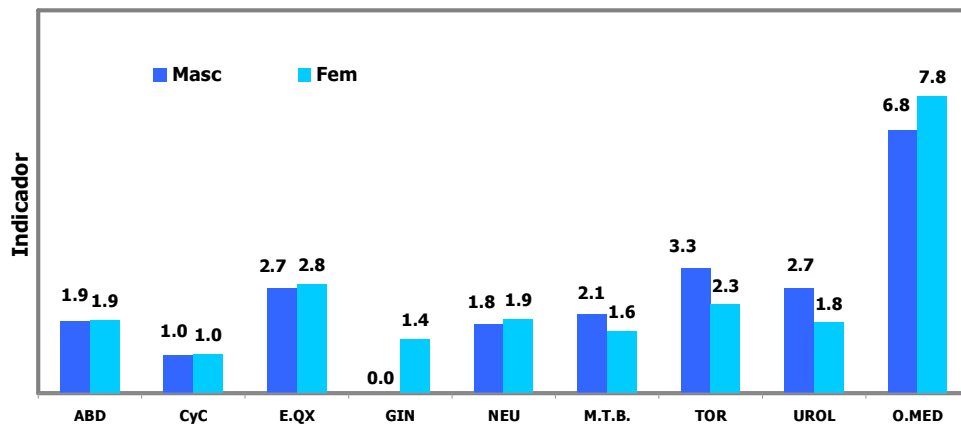
**CONSULTA EXTERNA POR SEXO Y DEPARTAMENTO MEDICO (1)**



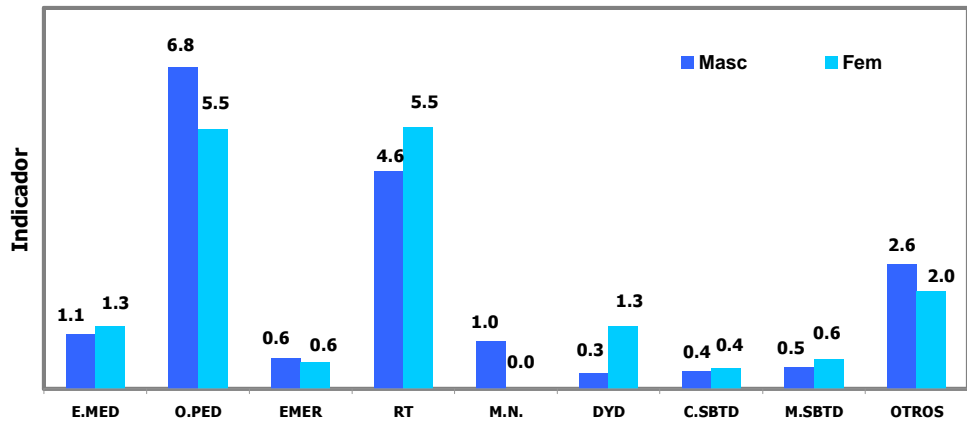
**CONSULTA EXTERNA POR SEXO Y DEPARTAMENTO MEDICO (2)**



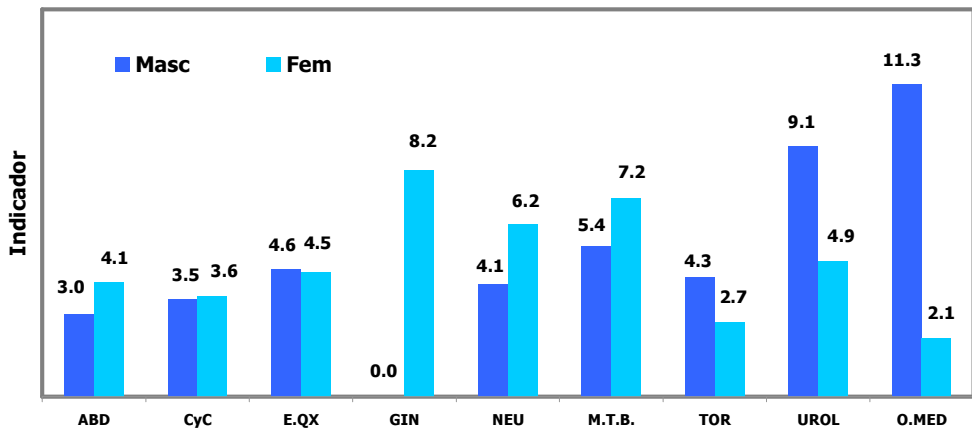
**CONSULTAS REPETIDAS POR CONSULTAS DE PRIMERA VEZ POR SEXO Y DEPARTAMENTO MEDICO (1)**



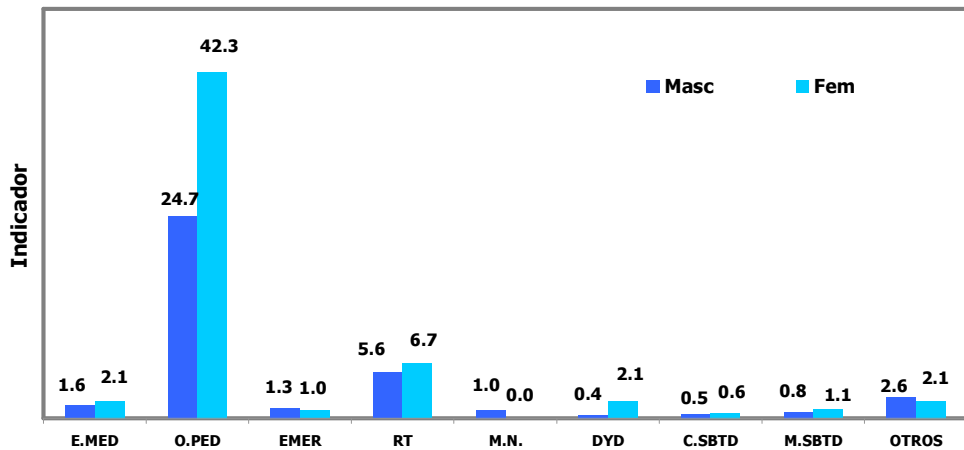
**CONSULTAS REPETIDAS POR CONSULTAS DE PRIMERA VEZ  
POR SEXO Y DEPARTAMENTO MEDICO (2)**



**CONSULTAS SUCESIVAS POR CONSULTAS NUEVAS  
POR SEXO Y DEPARTAMENTO MEDICO (1)**



**CONSULTAS SUCESIVAS POR CONSULTAS NUEVAS  
POR SEXO Y DEPARTAMENTO MEDICO (2)**



**8.- INDICADORES DE CONSULTA EXTERNA POR DPTO. MEDICO Y SERVICIOS SEGÚN SEXO  
MAYO - 2011**

| INDICADORES POR DPTO. MEDICO Y SERVICIO    |              | % Del Total<br>Consulta Externa | C.Repetidas por<br>C.Primeras Vez | Sucesivas /<br>Nuevos |
|--|--------------|---------------------------------|-----------------------------------|-----------------------|
| Unidad de Medida                           | Sexo         | %                               | Continuadores                     | Reingr. + Contin.     |
|  |              |                                 | Consulta P.Vez                    | Nuevos                |
| <b>CABEZA Y CUELLO</b>                     | <b>Total</b> | <b>6.7</b>                      | <b>1.01</b>                       | <b>3.61</b>           |
|  | Masc         | 2.6                             | 1.00                              | 3.54                  |
|  | Fem.         | 4.2                             | 1.02                              | 3.65                  |
| <b>- Cabeza y Cuello</b>                   | <b>Total</b> | <b>4.5</b>                      | <b>0.92</b>                       | <b>3.88</b>           |
|  | Masc         | 1.5                             | 0.90                              | 3.65                  |
|  | Fem          | 3.0                             | 0.93                              | 4.01                  |
| <b>- Oftalmología</b>                      | <b>Total</b> | <b>0.7</b>                      | <b>0.71</b>                       | <b>2.13</b>           |
|  | Masc         | 0.4                             | 0.76                              | 2.29                  |
|  | Fem          | 0.4                             | 0.67                              | 2.00                  |
| <b>- Odontología</b>                       | <b>Total</b> | <b>1.5</b>                      | <b>1.59</b>                       | <b>3.91</b>           |
|  | Masc         | 0.7                             | 1.47                              | 4.28                  |
|  | Fem          | 0.8                             | 1.70                              | 3.65                  |
| <b>ESPECIALIDADES QUIRURGICAS</b>          | <b>Total</b> | <b>2.4</b>                      | <b>2.81</b>                       | <b>4.52</b>           |
|  | Masc         | 0.7                             | 2.73                              | 4.60                  |
|  | Fem          | 1.7                             | 2.85                              | 4.49                  |
| <b>- Cirugía Plástica y Reconstructiva</b> | <b>Total</b> | <b>1.2</b>                      | <b>3.81</b>                       | <b>5.64</b>           |
|  | Masc         | 0.3                             | 2.87                              | 4.80                  |
|  | Fem          | 1.0                             | 4.14                              | 5.91                  |
| <b>- Ortopedia Oncológica</b>              | <b>Total</b> | <b>1.2</b>                      | <b>2.12</b>                       | <b>3.68</b>           |
|  | Masc         | 0.5                             | 2.67                              | 4.50                  |
|  | Fem          | 0.7                             | 1.81                              | 3.22                  |
| <b>ESPECIALIDADES MEDICAS</b>              | <b>Total</b> | <b>14.2</b>                     | <b>1.26</b>                       | <b>1.92</b>           |
|  | Masc         | 4.5                             | 1.15                              | 1.59                  |
|  | Fem          | 9.7                             | 1.31                              | 2.11                  |
| <b>- Cardiología</b>                       | <b>Total</b> | <b>3.9</b>                      | <b>0.38</b>                       | <b>0.69</b>           |
|  | Masc         | 1.2                             | 0.39                              | 0.60                  |
|  | Fem          | 2.6                             | 0.37                              | 0.74                  |
| <b>- Endocrinología</b>                    | <b>Total</b> | <b>0.8</b>                      | <b>1.41</b>                       | <b>3.95</b>           |
|  | Masc         | 0.1                             | 0.88                              | 2.20                  |
|  | Fem          | 0.7                             | 1.56                              | 4.57                  |
| <b>- Gastroenterología</b>                 | <b>Total</b> | <b>2.0</b>                      | <b>1.06</b>                       | <b>2.17</b>           |
|  | Masc         | 0.6                             | 0.90                              | 1.40                  |
|  | Fem          | 1.5                             | 1.13                              | 2.62                  |
| <b>- Infectología</b>                      | <b>Total</b> | <b>0.8</b>                      | <b>1.74</b>                       | <b>2.55</b>           |
|  | Masc         | 0.3                             | 1.59                              | 2.68                  |
|  | Fem          | 0.5                             | 1.85                              | 2.47                  |
| <b>- Nefrología</b>                        | <b>Total</b> | <b>0.6</b>                      | <b>3.50</b>                       | <b>7.40</b>           |
|  | Masc         | 0.3                             | 3.07                              | 7.71                  |
|  | Fem          | 0.3                             | 4.00                              | 7.13                  |
| <b>- Neumología</b>                        | <b>Total</b> | <b>0.9</b>                      | <b>1.41</b>                       | <b>2.12</b>           |
|  | Masc         | 0.4                             | 0.98                              | 1.47                  |
|  | Fem          | 0.6                             | 1.77                              | 2.69                  |
| <b>- Neurología</b>                        | <b>Total</b> | <b>0.6</b>                      | <b>1.32</b>                       | <b>2.13</b>           |
|  | Masc         | 0.2                             | 0.83                              | 1.32                  |
|  | Fem          | 0.4                             | 1.63                              | 2.70                  |
| <b>- Psicología</b>                        | <b>Total</b> | <b>0.6</b>                      | <b>2.02</b>                       | <b>2.39</b>           |
|  | Masc         | 0.1                             | 1.82                              | 1.82                  |
|  | Fem          | 0.5                             | 2.09                              | 2.60                  |
| <b>- Psiquiatría</b>                       | <b>Total</b> | <b>0.1</b>                      | <b>2.10</b>                       | <b>2.88</b>           |
|  | Masc         | 0.0                             | 2.00                              | 2.00                  |
|  | Fem          | 0.1                             | 2.11                              | 3.00                  |
| <b>- Tratamiento del Dolor</b>             | <b>Total</b> | <b>3.7</b>                      | <b>3.66</b>                       | <b>4.08</b>           |
|  | Masc         | 1.2                             | 3.27                              | 3.41                  |
|  | Fem          | 2.5                             | 3.89                              | 4.51                  |
| <b>OTROS SERVICIOS</b>                     | <b>Total</b> | <b>0.9</b>                      | <b>2.16</b>                       | <b>2.21</b>           |
|  | Masc         | 0.2                             | 2.62                              | 2.62                  |
|  | Fem          | 0.7                             | 2.04                              | 2.10                  |
| <b>- Hematología Clínica</b>               | <b>Total</b> | <b>0.8</b>                      | <b>3.27</b>                       | <b>3.38</b>           |
|  | Masc         | 0.2                             | 3.09                              | 3.09                  |
|  | Fem          | 0.6                             | 3.33                              | 3.48                  |
| <b>- Genética Médica</b>                   | <b>Total</b> | <b>0.1</b>                      | <b>0.09</b>                       | <b>0.09</b>           |
|  | Masc         | 0.0                             | 0.00                              | 0.00                  |
|  | Fem          | 0.1                             | 0.10                              | 0.10                  |

**9.- BASE DE DATOS CONSULTA EXTERNA SEGÚN DPTO. MEDICO Y SERVICIOS  
MAYO - 2011**

| DEPARTAMENTOS MEDICOS Y SERVICIOS          | Sexo         | Consultas Nuevas | Consultas Reingresos | Consultas Continuadores ó Repetidas | TOTAL (N+R+C) | Consultas Por Primera vez (Nuevos+Reing.) | Consultas Sucesivas (Reing+Cont.) |
|--|--------------|------------------|----------------------|-------------------------------------|---------------|---|-----------------------------------|
| <b>CABEZA Y CUELLO</b>                     | <b>Total</b> | <b>330</b>       | <b>427</b>           | <b>763</b>                          | <b>1,520</b>  | <b>757</b>                                | <b>1,190</b>                      |
|  | Masc         | 128              | 163                  | 290                                 | 581           | 291                                       | 453                               |
|  | Fem          | 202              | 264                  | 473                                 | 939           | 466                                       | 737                               |
| <b>- Cabeza y Cuello</b>                   | <b>Total</b> | <b>208</b>       | <b>321</b>           | <b>486</b>                          | <b>1,015</b>  | <b>529</b>                                | <b>807</b>                        |
|  | Masc         | 75               | 109                  | 165                                 | 349           | 184                                       | 274                               |
|  | Fem          | 133              | 212                  | 321                                 | 666           | 345                                       | 533                               |
| <b>- Oftalmología</b>                      | <b>Total</b> | <b>53</b>        | <b>44</b>            | <b>69</b>                           | <b>166</b>    | <b>97</b>                                 | <b>113</b>                        |
|  | Masc         | 24               | 21                   | 34                                  | 79            | 45  | 55                                |
|  | Fem          | 29               | 23                   | 35                                  | 87            | 52  | 58                                |
| <b>- Odontología</b>                       | <b>Total</b> | <b>69</b>        | <b>62</b>            | <b>208</b>                          | <b>339</b>    | <b>131</b>                                | <b>270</b>                        |
|  | Masc         | 29               | 33                   | 91                                  | 153           | 62  | 124                               |
|  | Fem          | 40               | 29                   | 117                                 | 186           | 69  | 146                               |
| <b>ESPECIALIDADES QUIRURGICAS</b>          | <b>Total</b> | <b>98</b>        | <b>44</b>            | <b>399</b>                          | <b>541</b>    | <b>142</b>                                | <b>443</b>                        |
|  | Masc         | 30               | 15                   | 123                                 | 168           | 45  | 138                               |
|  | Fem          | 68               | 29                   | 276                                 | 373           | 97  | 305                               |
| <b>- Cirugía Plástica y Reconstructiva</b> | <b>Total</b> | <b>42</b>        | <b>16</b>            | <b>221</b>                          | <b>279</b>    | <b>58</b>                                 | <b>237</b>                        |
|  | Masc         | 10               | 5                    | 43                                  | 58            | 15  | 48                                |
|  | Fem          | 32               | 11                   | 178                                 | 221           | 43  | 189                               |
| <b>- Ortopedia Oncológica</b>              | <b>Total</b> | <b>56</b>        | <b>28</b>            | <b>178</b>                          | <b>262</b>    | <b>84</b>                                 | <b>206</b>                        |
|  | Masc         | 20               | 10                   | 80                                  | 110           | 30  | 90                                |
|  | Fem          | 36               | 18                   | 98                                  | 152           | 54  | 116                               |
| <b>ESPECIALIDADES MEDICAS</b>              | <b>Total</b> | <b>1,093</b>     | <b>323</b>           | <b>1,778</b>                        | <b>3,194</b>  | <b>1,416</b>                              | <b>2,101</b>                      |
|  | Masc         | 389              | 79                   | 538                                 | 1,006         | 468                                       | 617                               |
|  | Fem          | 704              | 244                  | 1,240                               | 2,188         | 948                                       | 1,484                             |
| <b>- Cardiología</b>                       | <b>Total</b> | <b>516</b>       | <b>119</b>           | <b>239</b>                          | <b>874</b>    | <b>635</b>                                | <b>358</b>                        |
|  | Masc         | 173              | 27                   | 77                                  | 277           | 200                                       | 104                               |
|  | Fem          | 343              | 92                   | 162                                 | 597           | 435                                       | 254                               |
| <b>- Endocrinología</b>                    | <b>Total</b> | <b>38</b>        | <b>40</b>            | <b>110</b>                          | <b>188</b>    | <b>78</b>                                 | <b>150</b>                        |
|  | Masc         | 10               | 7                    | 15                                  | 32            | 17  | 22                                |
|  | Fem          | 28               | 33                   | 95                                  | 156           | 61  | 128                               |
| <b>- Gastroenterología</b>                 | <b>Total</b> | <b>145</b>       | <b>78</b>            | <b>237</b>                          | <b>460</b>    | <b>223</b>                                | <b>315</b>                        |
|  | Masc         | 53               | 14                   | 60                                  | 127           | 67  | 74                                |
|  | Fem          | 92               | 64                   | 177                                 | 333           | 156                                       | 241                               |
| <b>- Infectología</b>                      | <b>Total</b> | <b>51</b>        | <b>15</b>            | <b>115</b>                          | <b>181</b>    | <b>66</b>                                 | <b>130</b>                        |
|  | Masc         | 19               | 8                    | 43                                  | 70            | 27  | 51                                |
|  | Fem          | 32               | 7                    | 72                                  | 111           | 39  | 79                                |
| <b>- Nefrología</b>                        | <b>Total</b> | <b>15</b>        | <b>13</b>            | <b>98</b>                           | <b>126</b>    | <b>28</b>                                 | <b>111</b>                        |
|  | Masc         | 7                | 8                    | 46                                  | 61            | 15  | 54                                |
|  | Fem          | 8                | 5                    | 52                                  | 65            | 13  | 57                                |
| <b>- Neumología</b>                        | <b>Total</b> | <b>68</b>        | <b>20</b>            | <b>124</b>                          | <b>212</b>    | <b>88</b>                                 | <b>144</b>                        |
|  | Masc         | 32               | 8                    | 39                                  | 79            | 40  | 47                                |
|  | Fem          | 36               | 12                   | 85                                  | 133           | 48  | 97                                |
| <b>- Neurología</b>                        | <b>Total</b> | <b>46</b>        | <b>16</b>            | <b>82</b>                           | <b>144</b>    | <b>62</b>                                 | <b>98</b>                         |
|  | Masc         | 19               | 5                    | 20                                  | 44            | 24  | 25                                |
|  | Fem          | 27               | 11                   | 62                                  | 100           | 38  | 73                                |
| <b>- Psicología</b>                        | <b>Total</b> | <b>41</b>        | <b>5</b>             | <b>93</b>                           | <b>139</b>    | <b>46</b>                                 | <b>98</b>                         |
|  | Masc         | 11               | 0                    | 20                                  | 31            | 11  | 20                                |
|  | Fem          | 30               | 5                    | 73                                  | 108           | 35  | 78                                |
| <b>- Psiquiatría</b>                       | <b>Total</b> | <b>8</b>         | <b>2</b>             | <b>21</b>                           | <b>31</b>     | <b>10</b>                                 | <b>23</b>                         |
|  | Masc         | 1                | 0                    | 2                                   | 3             | 1   | 2                                 |
|  | Fem          | 7                | 2                    | 19                                  | 28            | 9   | 21                                |
| <b>- Tratamiento del Dolor</b>             | <b>Total</b> | <b>165</b>       | <b>15</b>            | <b>659</b>                          | <b>839</b>    | <b>180</b>                                | <b>674</b>                        |
|  | Masc         | 64               | 2                    | 216                                 | 282           | 66  | 218                               |
|  | Fem          | 101              | 13                   | 443                                 | 557           | 114                                       | 456                               |
| <b>OTROS SERVICIOS</b>                     | <b>Total</b> | <b>62</b>        | <b>1</b>             | <b>136</b>                          | <b>199</b>    | <b>63</b>                                 | <b>137</b>                        |
|  | Masc         | 13               | 0                    | 34                                  | 47            | 13  | 34                                |
|  | Fem          | 49               | 1                    | 102                                 | 152           | 50  | 103                               |
| <b>- Hematología Clínica</b>               | <b>Total</b> | <b>40</b>        | <b>1</b>             | <b>134</b>                          | <b>175</b>    | <b>41</b>                                 | <b>135</b>                        |
|  | Masc         | 11               | 0                    | 34                                  | 45            | 11  | 34                                |
|  | Fem          | 29               | 1                    | 100                                 | 130           | 30  | 101                               |
| <b>- Genética Médica</b>                   | <b>Total</b> | <b>22</b>        | <b>0</b>             | <b>2</b>                            | <b>24</b>     | <b>22</b>                                 | <b>2</b>                          |
|  | Masc         | 2                | 0                    | 0                                   | 2             | 2   | 0                                 |
|  | Fem          | 20               | 0                    | 2                                   | 22            | 20  | 2                                 |



## II.- INDICADORES DE CONSULTA EXTERNA

MAYO - 2011

## 10.- INDICADORES DE CONSULTA EXTERNA POR MEDICO

| INDICADORES CONSULTA EXTERNA POR MEDICO    | Nº de Consultas | Días Atendidos | Nº de Médicos | Promedio Diario Por Médico |
|--|-----------------|----------------|---------------|----------------------------|
| <b>DIRECCION DE CIRUGIA</b>                |                 |                |               |                            |
| <b>ABDOMEN</b>                             | <b>997</b>      | <b>13</b>      | <b>11</b>     |                            |
| <b>Médicos Staff</b>                       | <b>601</b>      | <b>13</b>      | <b>7</b>      |                            |
| - Payet Eduardo                            | 87              | 8              |               | 10.88                      |
| - Celis Juan                               | 44              | 10             |               | 4.40                       |
| - Ruíz Eloy                                | 61              | 9              |               | 6.78                       |
| - Berrospi Francisco                       | 84              | 9              |               | 9.33                       |
| - Chávez Ivan                              | 92              | 13             |               | 7.08                       |
| - Young Frank                              | 103             | 10             |               | 10.30                      |
| - Luque Carlos                             | 130             | 11             |               | 11.82                      |
| <b>Médicos/Fellows</b>                     | <b>396</b>      | <b>13</b>      | <b>4</b>      |                            |
| - Núñez Juan                               | 85              | 8              |               | 10.63                      |
| - Salvador Filadelfio                      | 54              | 13             |               | 4.15                       |
| - Patiño Realmo                            | 138             | 12             |               | 11.50                      |
| - Gómez Alexis                             | 119             | 11             |               | 10.82                      |
| <b>CABEZA Y CUELLO</b>                     | <b>1,520</b>    | <b>-</b>       | <b>12</b>     | <b>-</b>                   |
| <b>- Cabeza y Cuello</b>                   | <b>1,015</b>    | <b>13</b>      | <b>8</b>      |                            |
| <b>Médicos Staff</b>                       | <b>985</b>      | <b>13</b>      | <b>7</b>      |                            |
| - Sánchez Pedro                            | 167             | 10             |               | 16.70                      |
| - Postigo Juan                             | 185             | 12             |               | 15.42                      |
| - Salas Abraham                            | 136             | 11             |               | 12.36                      |
| - Torres Fernando                          | 172             | 10             |               | 17.20                      |
| - Olaechea Carlos                          | 148             | 11             |               | 13.45                      |
| - Gutiérrez José                           | 71              | 5              |               | 14.20                      |
| - Chávez de Paz Carlos                     | 106             | 11             |               | 9.64                       |
| <b>Médicos Fellows</b>                     | <b>30</b>       | <b>13</b>      | <b>1</b>      |                            |
| - Chonlón Carolina                         | 30              | 8              |               | 3.75                       |
| <b>- Oftalmología</b>                      | <b>166</b>      | <b>18</b>      | <b>1</b>      |                            |
| - Serpa Solón                              | 166             |                |               | 9.22                       |
| <b>- Odontología</b>                       | <b>339</b>      | <b>24</b>      | <b>3</b>      |                            |
| - Asurza Ricardo                           | 60              | 16             |               | 3.75                       |
| - Rivas Samantha                           | 113             | 15             |               | 7.53                       |
| - Cavero Cristina                          | 166             | 23             |               | 7.22                       |
| <b>ESPECIALIDADES QUIRURGICAS</b>          | <b>541</b>      |                | <b>7</b>      | <b>-</b>                   |
| <b>- Cirugía Plástica y Reconstructiva</b> | <b>279</b>      | <b>17</b>      | <b>4</b>      |                            |
| - Delgado Ricardo                          | 45              | 7              |               | 6.43                       |
| - López Jesús                              | 173             | 14             |               | 12.36                      |
| - Chávez Miguel                            | 55              | 9              |               | 6.11                       |
| - Pelaez Carlos                            | 6               | 3              |               | 2.00                       |
| <b>- Ortopedia Oncológica</b>              | <b>262</b>      | <b>12</b>      | <b>3</b>      |                            |
| - Pardo Juan Carlos                        | 46              | 8              |               | 5.75                       |
| - Iberico Walter                           | 77              | 12             |               | 6.42                       |
| - Salazar Darwin                           | 139             | 12             |               | 11.58                      |
| <b>GINECOLOGÍA</b>                         | <b>2,780</b>    | <b>21</b>      | <b>11</b>     |                            |
| <b>Médicos Staff</b>                       | <b>1,562</b>    | <b>21</b>      | <b>7</b>      |                            |
| - Álvarez Manuel                           | 146             | 17             |               | 8.59                       |
| - Velarde Carlos                           | 137             | 12             |               | 11.42                      |
| - Valdivia Henry                           | 165             | 16             |               | 10.31                      |
| - Montoya Absalón                          | 490             | 18             |               | 27.22                      |
| - Sánchez Marco                            | 247             | 15             |               | 16.47                      |
| - López Aldo                               | 216             | 15             |               | 14.40                      |
| - Zevallos Albert                          | 161             | 10             |               | 16.10                      |
| <b>Médicos/Fellows</b>                     | <b>1,218</b>    | <b>21</b>      | <b>4</b>      |                            |
| - Ocón Roger                               | 268             | 9              |               | 29.78                      |
| - Aguilar Pedro                            | 135             | 10             |               | 13.50                      |
| - Villoslada Vladimir                      | 552             | 21             |               | 26.29                      |
| - Meza Marilyn                             | 263             | 8              |               | 32.88                      |
| <b>NEUROCIRUGIA</b>                        | <b>264</b>      | <b>12</b>      | <b>3</b>      |                            |
| <b>Médicos Staff</b>                       | <b>264</b>      | <b>12</b>      | <b>3</b>      |                            |
| - Orrego Enrique                           | 48              | 11             |               | 4.36                       |
| - Ojeda Luis                               | 154             | 12             |               | 12.83                      |
| - Deza Pedro                               | 62              | 6              |               | 10.33                      |



**II.- INDICADORES DE CONSULTA EXTERNA**
**MAYO - 2011**
**10.- INDICADORES DE CONSULTA EXTERNA POR MEDICO**

| INDICADORES CONSULTA EXTERNA POR MEDICO | Nº de Consultas | Días Atendidos | Nº de Médicos | Promedio Diario Por Médico |
|---|-----------------|----------------|---------------|----------------------------|
| <b>DIRECCION DE CIRUGIA</b>             |                 |                |               |                            |
| <b>MAMAS Y TEJIDOS BLANDOS</b>          | <b>1,855</b>    | <b>12</b>      | <b>13</b>     |                            |
| <b>Médicos Staff</b>                    | <b>1,837</b>    | <b>12</b>      | <b>11</b>     |                            |
| - Vigil Carlos                          | 51              | 11             |               | 4.64                       |
| - Velarde Raúl                          | 232             | 12             |               | 19.33                      |
| - Abugattás Julio                       | 112             | 11             |               | 10.18                      |
| - Cotrina José                          | 233             | 12             |               | 19.42                      |
| - Garcés Milko                          | 56              | 5              |               | 11.20                      |
| - De la Cruz Miguel                     | 257             | 12             |               | 21.42                      |
| - León Mauricio                         | 161             | 11             |               | 14.64                      |
| - Calderón Gabriela                     | 228             | 12             |               | 19.00                      |
| - Dunstan Jorge                         | 170             | 12             |               | 14.17                      |
| - Vílchez Sheyla                        | 125             | 12             |               | 10.42                      |
| - Falla Martín                          | 212             | 12             |               | 17.67                      |
| <b>Médicos/Fellows</b>                  | <b>18</b>       | <b>12</b>      | <b>2</b>      |                            |
| - Carrasco Marcia                       | 16              | 7              |               | 2.29                       |
| - Camones Richard                       | 2               | 2              |               | 1.00                       |
| <b>TÓRAX</b>                            | <b>430</b>      | <b>12</b>      | <b>7</b>      |                            |
| <b>Médicos Staff</b>                    | <b>430</b>      | <b>12</b>      | <b>7</b>      |                            |
| - Amorín Edgar                          | 118             | 9              |               | 13.11                      |
| - Rojas Víctor                          | 31              | 7              |               | 4.43                       |
| - De la Guerra Alberto                  | 45              | 6              |               | 7.50                       |
| - Rivera Julio                          | 58              | 5              |               | 11.60                      |
| - Bracamonte Luis                       | 1               | 1              |               | 1.00                       |
| - Ferrer Enrique                        | 156             | 12             |               | 13.00                      |
| - Vega José                             | 21              | 6              |               | 3.50                       |
| <b>UROLOGIA</b>                         | <b>1,171</b>    | <b>12</b>      | <b>7</b>      |                            |
| <b>Médicos Staff</b>                    | <b>1,119</b>    | <b>12</b>      | <b>6</b>      |                            |
| - Morante Carlos                        | 117             | 8              |               | 14.63                      |
| - Pow Sang Mariela                      | 139             | 7              |               | 19.86                      |
| - Meza Luis                             | 132             | 8              |               | 16.50                      |
| - Destefano Víctor                      | 82              | 5              |               | 16.40                      |
| - Quiroa Fernando                       | 360             | 12             |               | 30.00                      |
| - Franco Enrique                        | 289             | 12             |               | 24.08                      |
| <b>Médicos/Fellows</b>                  | <b>52</b>       | <b>12</b>      | <b>1</b>      |                            |
| - Gonzales Johnny                       | 52              | 12             |               | 4.33                       |
| <b>DIRECCION DE MEDICINA</b>            |                 |                |               |                            |
| <b>ONCOLOGIA MEDICA</b>                 | <b>4,442</b>    | <b>25</b>      | <b>18</b>     |                            |
| <b>Médicos Staff</b>                    | <b>2,145</b>    | <b>25</b>      | <b>11</b>     |                            |
| - Mas Luis                              | 263             | 21             |               | 12.52                      |
| - Gómez Henry                           | 118             | 16             |               | 7.38                       |
| - Samanez César                         | 4               | 4              |               | 1.00                       |
| - Neciosup Silvia                       | 385             | 19             |               | 20.26                      |
| - Vidaurre Tatiana                      | 82              | 16             |               | 5.13                       |
| - Castro Víctor                         | 332             | 21             |               | 15.81                      |
| - Quintana Shirley                      | 3               | 2              |               | 1.50                       |
| - Montenegro Paola                      | 2               | 2              |               | 1.00                       |
| - Munive Carlos                         | 254             | 19             |               | 13.37                      |
| - Schwarz Jorge                         | 365             | 21             |               | 17.38                      |
| - Villena Marco                         | 337             | 22             |               | 15.32                      |
| <b>Médicos Residentes</b>               | <b>2,297</b>    | <b>25</b>      | <b>7</b>      |                            |
| - Fuentes Hugo                          | 604             | 25             |               | 24.16                      |
| - Tejada Hermes                         | 316             | 25             |               | 12.64                      |
| - López Lourdes                         | 506             | 25             |               | 20.24                      |
| - Vásquez Jule                          | 458             | 25             |               | 18.32                      |
| - Muñante Bruno                         | 264             | 25             |               | 10.56                      |
| - Morante Zaida                         | 68              | 12             |               | 5.67                       |
| - Palacios Víctor                       | 81              | 13             |               | 6.23                       |
| <b>ESPECIALIDADES MEDICAS</b>           | <b>3,194</b>    | <b>-</b>       | <b>21</b>     |                            |
| <b>- Cardiología</b>                    | <b>874</b>      | <b>26</b>      | <b>3</b>      |                            |
| - Ruíz Enrique                          | 207             | 18             |               | 11.50                      |
| - Ayala Leonor                          | 313             | 25             |               | 12.52                      |
| - Burgos Jorge                          | 354             | 26             |               | 13.62                      |



## II.- INDICADORES DE CONSULTA EXTERNA

MAYO - 2011

## 10.- INDICADORES DE CONSULTA EXTERNA POR MEDICO

| INDICADORES CONSULTA EXTERNA POR MEDICO  | Nº de Consultas | Días Atendidos | Nº de Médicos | Promedio Diario Por Médico |
|--|-----------------|----------------|---------------|----------------------------|
| <b>DIRECCION DE MEDICINA</b>             |                 |                |               |                            |
| <b>- Endocrinología</b>                  | <b>188</b>      | <b>17</b>      | <b>2</b>      |                            |
| - Calderón Rolando                       | 54              | 5              |               | 10.80                      |
| - Rodríguez Rosario                      | 134             | 12             |               | 11.17                      |
| <b>- Gastroenterología</b>               | <b>460</b>      | <b>25</b>      | <b>2</b>      |                            |
| - Barreda Fernando                       | 193             | 11             |               | 17.55                      |
| - Liu Humberto                           | 267             | 18             |               | 14.83                      |
| <b>- Infectología</b>                    | <b>181</b>      | <b>12</b>      | <b>2</b>      |                            |
| - Cuéllar Luis                           | 88              | 7              |               | 12.57                      |
| - García Lisset                          | 93              | 7              |               | 13.29                      |
| <b>- Nefrología</b>                      | <b>126</b>      | <b>12</b>      | <b>1</b>      |                            |
| - López Marga                            | 126             |                |               | 10.50                      |
| <b>- Neumología</b>                      | <b>212</b>      | <b>12</b>      | <b>2</b>      |                            |
| - Saavedra Carlos                        | 99              | 11             |               | 9.00                       |
| - Gutarra Katherine                      | 113             | 8              |               | 14.13                      |
| <b>- Neurología</b>                      | <b>144</b>      | <b>11</b>      | <b>2</b>      |                            |
| - Arbaiza Daniel                         | 49              | 7              |               | 7.00                       |
| - Vidal Oscar                            | 95              | 10             |               | 9.50                       |
| <b>- Psicología</b>                      | <b>139</b>      | <b>25</b>      | <b>3</b>      |                            |
| - Galarza Giovanna                       | 44              | 18             |               | 2.44                       |
| - Arguelles Rosa                         | 52              | 19             |               | 2.74                       |
| - Agurto Tomasa                          | 43              | 20             |               | 2.15                       |
| <b>- Psiquiatría</b>                     | <b>31</b>       | <b>14</b>      | <b>1</b>      |                            |
| - Lozada Hugo                            | 31              |                |               | 2.21                       |
| <b>- Medicina Paliativa y Tto. Dolor</b> | <b>839</b>      | <b>26</b>      | <b>3</b>      |                            |
| - Otoy Miguel                            | 347             | 18             |               | 19.28                      |
| - Díaz Gloria                            | 180             | 12             |               | 15.00                      |
| - Echelin María Elena                    | 312             | 20             |               | 15.60                      |
| <b>ONCOLOGIA PEDIATRICA</b>              | <b>999</b>      | <b>25</b>      | <b>5</b>      |                            |
| <b>Médicos Staff</b>                     | <b>999</b>      | <b>25</b>      | <b>5</b>      |                            |
| - Pérez Clara                            | 222             | 18             |               | 12.33                      |
| - Wachtel Antonio                        | 173             | 14             |               | 12.36                      |
| - Marcial Julio                          | 241             | 21             |               | 11.48                      |
| - García Juan Luis                       | 140             | 16             |               | 8.75                       |
| - Maradiegue Essy                        | 223             | 18             |               | 12.39                      |
| <b>EMERGENCIA</b>                        | <b>674</b>      | <b>24</b>      | <b>70</b>     | <b>-</b>                   |
| - Vigil Carlos                           | 1               | 1              |               | 1.00                       |
| - Pérez Clara                            | 1               | 1              |               | 1.00                       |
| - Alvarez Manuel                         | 4               | 2              |               | 2.00                       |
| - Iberico Walter                         | 1               | 1              |               | 1.00                       |
| - Amorín Edgar                           | 1               | 1              |               | 1.00                       |
| - Orrego Enrique                         | 1               | 1              |               | 1.00                       |
| - Torres Fernando                        | 6               | 4              |               | 1.50                       |
| - Velarde Carlos                         | 1               | 1              |               | 1.00                       |
| - Salas Abraham                          | 2               | 2              |               | 1.00                       |
| - Rodríguez Rosario                      | 1               | 1              |               | 1.00                       |
| - Saavedra Carlos                        | 2               | 2              |               | 1.00                       |
| - Pow Sang Mariela                       | 2               | 2              |               | 1.00                       |
| - Echelín María                          | 2               | 1              |               | 2.00                       |
| - Gutarra Katherine                      | 1               | 1              |               | 1.00                       |
| - Gómez Henry                            | 1               | 1              |               | 1.00                       |
| - López Marga                            | 2               | 1              |               | 2.00                       |
| - López Jesús                            | 2               | 2              |               | 1.00                       |
| - Luque Carlos                           | 1               | 1              |               | 1.00                       |
| - Cotrina José                           | 1               | 1              |               | 1.00                       |
| - Cabrera Jorge                          | 1               | 1              |               | 1.00                       |
| - Quiroa Fernando                        | 1               | 1              |               | 1.00                       |
| - Marquina Juan                          | 2               | 2              |               | 1.00                       |
| - Young Frank                            | 1               | 1              |               | 1.00                       |
| - Rodríguez César                        | 1               | 1              |               | 1.00                       |
| - Olaechea Carlos                        | 1               | 1              |               | 1.00                       |
| - Calmet Wilder                          | 45              | 10             |               | 4.50                       |
| - Sánchez Marco                          | 2               | 2              |               | 1.00                       |

**II.- INDICADORES DE CONSULTA EXTERNA****MAYO - 2011****10.- INDICADORES DE CONSULTA EXTERNA POR MEDICO**

| <b>INDICADORES CONSULTA EXTERNA POR MEDICO</b> | <b>Nº de Consultas</b> | <b>Días Atendidos</b> | <b>Nº de Médicos</b> | <b>Promedio Diario Por Médico</b> |
|--|------------------------|-----------------------|----------------------|-----------------------------------|
| <b>DIRECCION DE MEDICINA</b>                   |                        |                       |                      |                                   |
| <b>EMERGENCIA</b>                              |                        |                       |                      |                                   |
| - De la Cruz Miguel                            | 1                      | 1                     |                      | 1.00                              |
| - Loayza Edgar                                 | 43                     | 12                    |                      | 3.58                              |
| - Deza Enrique                                 | 3                      | 3                     |                      | 1.00                              |
| - Breña Hugo                                   | 36                     | 12                    |                      | 3.00                              |
| - Vera Guiliano                                | 14                     | 6                     |                      | 2.33                              |
| - Rivera Julio                                 | 5                      | 3                     |                      | 1.67                              |
| - Valdivia Henry                               | 1                      | 1                     |                      | 1.00                              |
| - Vizcarra Bernardo                            | 1                      | 1                     |                      | 1.00                              |
| - Ramírez Ana María                            | 38                     | 13                    |                      | 2.92                              |
| - Munive Carlos                                | 1                      | 1                     |                      | 1.00                              |
| - Franco Enrique                               | 3                      | 2                     |                      | 1.50                              |
| - Dunstan Jorge                                | 1                      | 1                     |                      | 1.00                              |
| - Díaz Alfredo                                 | 1                      | 1                     |                      | 1.00                              |
| - García Juan Luis                             | 1                      | 1                     |                      | 1.00                              |
| - De la Cruz Giovanni                          | 2                      | 2                     |                      | 1.00                              |
| - Gonzales Johnny                              | 2                      | 2                     |                      | 1.00                              |
| - Villoslada Vladimir                          | 20                     | 13                    |                      | 1.54                              |
| - Fajardo Pedro                                | 1                      | 1                     |                      | 1.00                              |
| - Tejada Hermes                                | 14                     | 4                     |                      | 3.50                              |
| - Callo Raúl                                   | 60                     | 16                    |                      | 3.75                              |
| - Gomez Alexis                                 | 7                      | 3                     |                      | 2.33                              |
| - Aguilar Pedro                                | 8                      | 5                     |                      | 1.60                              |
| - Ocón Roger                                   | 2                      | 2                     |                      | 1.00                              |
| - Ugaz Cecilia                                 | 40                     | 11                    |                      | 3.64                              |
| - Carrasco Marcia                              | 13                     | 7                     |                      | 1.86                              |
| - Montoya Jaqueline                            | 35                     | 11                    |                      | 3.18                              |
| - Muñante Bruno                                | 10                     | 4                     |                      | 2.50                              |
| - Rojas Jorge                                  | 29                     | 7                     |                      | 4.14                              |
| - Vega José                                    | 4                      | 3                     |                      | 1.33                              |
| - Fuentes Hugo                                 | 15                     | 7                     |                      | 2.14                              |
| - Liu Humberto                                 | 3                      | 2                     |                      | 1.50                              |
| - López Lourdes                                | 1                      | 1                     |                      | 1.00                              |
| - Mendoza Paola                                | 1                      | 1                     |                      | 1.00                              |
| - Ballón Karinthia                             | 2                      | 2                     |                      | 1.00                              |
| - Mora Pamela                                  | 1                      | 1                     |                      | 1.00                              |
| - Chonlón Carolina                             | 4                      | 4                     |                      | 1.00                              |
| - Negreiros Tatiana                            | 1                      | 1                     |                      | 1.00                              |
| - Vásquez Jule                                 | 14                     | 5                     |                      | 2.80                              |
| - Patiño Realmo                                | 4                      | 3                     |                      | 1.33                              |
| - García-Corrochano Pamela                     | 1                      | 1                     |                      | 1.00                              |
| - Núñez José                                   | 140                    | 17                    |                      | 8.24                              |
| - Palacios Víctor                              | 1                      | 1                     |                      | 1.00                              |
| - Ferrer Enrique                               | 3                      | 3                     |                      | 1.00                              |
| <b>DIRECCION DE RADIOTERAPIA</b>               |                        |                       |                      |                                   |
| <b>RADIOTERAPIA</b>                            | <b>2,132</b>           | <b>21</b>             | <b>15</b>            |                                   |
| <b>Médicos Staff</b>                           | <b>912</b>             | <b>21</b>             | <b>9</b>             |                                   |
| - Pinillos Luis                                | 1                      | 1                     |                      | 1.00                              |
| - Moscol Jorge                                 | 33                     | 12                    |                      | 2.75                              |
| - Heredia Adela                                | 94                     | 10                    |                      | 9.40                              |
| - Sarria Gustavo                               | 23                     | 6                     |                      | 3.83                              |
| - Marquina Juan                                | 191                    | 16                    |                      | 11.94                             |
| - Lachos Alberto                               | 108                    | 10                    |                      | 10.80                             |
| - Vizcarra Bernardo                            | 201                    | 20                    |                      | 10.05                             |
| - Cárdenas Herbert                             | 15                     | 5                     |                      | 3.00                              |
| - Ballón Karinthia                             | 246                    | 20                    |                      | 12.30                             |
| <b>Médicos Residentes</b>                      | <b>1,220</b>           | <b>21</b>             | <b>6</b>             |                                   |
| - Arens María                                  | 321                    | 21                    |                      | 15.29                             |
| - Mendoza Paola                                | 6                      | 2                     |                      | 3.00                              |
| - Fernández Juan                               | 105                    | 19                    |                      | 5.53                              |
| - Fuentes Rivera Paola                         | 329                    | 21                    |                      | 15.67                             |
| - Negreiros Tatiana                            | 234                    | 21                    |                      | 11.14                             |
| - Avalos Alicia                                | 225                    | 21                    |                      | 10.71                             |

**II.- INDICADORES DE CONSULTA EXTERNA****MAYO - 2011****10.- INDICADORES DE CONSULTA EXTERNA POR MEDICO**

| <b>INDICADORES CONSULTA EXTERNA POR MEDICO</b> | <b>Nº de Consultas</b> | <b>Días Atendidos</b> | <b>Nº de Médicos</b> | <b>Promedio Diario Por Médico</b> |
|--|------------------------|-----------------------|----------------------|-----------------------------------|
| <b>DIRECCION DE RADIOTERAPIA</b>               |                        |                       |                      |                                   |
| <b>MEDICINA NUCLEAR</b>                        | <b>4</b>               | <b>4</b>              | <b>3</b>             |                                   |
| - Morales Rossana                              | 1                      | 1                     |                      | 1.00                              |
| - Araujo Luis                                  | 2                      | 2                     |                      | 1.00                              |
| - Saavedra Patricia                            | 1                      | 1                     |                      | 1.00                              |
| <b>DETECCIÓN Y DIAGNOSTICO</b>                 | <b>1,192</b>           | <b>25</b>             | <b>3</b>             | -                                 |
| - Rubiños Jorge                                | 465                    | 23                    |                      | 20.22                             |
| - Manrique Javier                              | 151                    | 11                    |                      | 13.73                             |
| - Horna Jorge                                  | 576                    | 25                    |                      | 23.04                             |
| <b>SERVICIO BAJO TARIFARIO DIFEREN</b>         | <b>173</b>             | -                     | -                    | -                                 |
| - Médicos - Cirugía                            | 128                    | 22                    |                      | 5.82                              |
| - Médicos - Medicina                           | 45                     | 18                    |                      | 2.50                              |
| <b>OTROS SERVICIOS</b>                         | <b>350</b>             | -                     | -                    | -                                 |
| <b>HEMATOLOGIA CLINICA</b>                     | <b>175</b>             | <b>21</b>             | <b>1</b>             |                                   |
| - Argumanis Luis                               | 175                    |                       |                      | 8.33                              |
| <b>GENETICA MEDICA</b>                         | <b>24</b>              | <b>9</b>              | <b>2</b>             |                                   |
| - Sullcahuamán Yasser                          | 22                     | 7                     |                      | 3.14                              |
| - Mora Anali                                   | 2                      | 2                     |                      | 1.00                              |

**II.- INDICADORES DE CONSULTA EXTERNA**
**MAYO - 2011**
**INDICADORES DE COLPOSCOPIAS POR MEDICO**

| INDICADORES DE COLPOSCOPIAS POR MEDICO | Nº de Exámenes | Días Atendidos | Nº de Médicos | Promedio Diario Por Medico |
|--|----------------|----------------|---------------|----------------------------|
| <b>Departamentos Médicos</b>           | <b>174</b>     | <b>25</b>      | <b>8</b>      | <b>-</b>                   |
| <b>GINECOLOGIA</b>                     | <b>11</b>      | <b>4</b>       | <b>5</b>      | <b>-</b>                   |
| - Valdivia Henry                       | 1              | 1              |               | 1.00                       |
| - Montoya Absalón                      | 1              | 1              |               | 1.00                       |
| - Sánchez Marco                        | 4              | 2              |               | 2.00                       |
| - López Aldo                           | 3              | 2              |               | 1.50                       |
| - Zevallos Albert                      | 2              | 1              |               | 2.00                       |
| <b>DETECCIÓN Y DIAGNOSTICO</b>         | <b>163</b>     | <b>25</b>      | <b>3</b>      | <b>-</b>                   |
| - Rubiños Jorge                        | 92             | 12             |               | 7.67                       |
| - Manrique Javier                      | 34             | 4              |               | 8.50                       |
| - Horna Jorge                          | 37             | 9              |               | 4.11                       |

**INDICADORES DE PROCEDIMIENTOS ESPECIALES POR MEDICO**

| INDICADORES DE PROCEDIMIENTOS ESPECIALES POR MEDICO | Nº Atenciones | Días Atendidos | Nº de Médicos | Promedio Diario Por Medico |
|---|---------------|----------------|---------------|----------------------------|
| <b>PROCEDIMIENTOS ESPECIALES</b>                    | <b>534</b>    | <b>21</b>      | <b>9</b>      | <b>-</b>                   |
| <b>MEDICINA</b>                                     | <b>292</b>    | <b>21</b>      | <b>3</b>      | <b>-</b>                   |
| - Más Luis  | 1             | 1              |               | 1.00                       |
| - Argumanis Luis                                    | 1             | 1              |               | 1.00                       |
| - Tejada Hermes                                     | 290           | 21             |               | 13.81                      |
| <b>PEDIATRIA</b>                                    | <b>242</b>    | <b>21</b>      | <b>6</b>      | <b>-</b>                   |
| - Wachtel Antonio                                   | 21            | 2              |               | 10.50                      |
| - García Juan                                       | 51            | 6              |               | 8.50                       |
| - Maradiegue Essy                                   | 79            | 10             |               | 7.90                       |
| - Ugaz Cecilia                                      | 53            | 9              |               | 5.89                       |
| - Montoya Jaqueline                                 | 37            | 9              |               | 4.11                       |
| - López Lourdes                                     | 1             | 1              |               | 1.00                       |

**11.- INDICADORES DE CONSULTA EXTERNA POR DPTO. MEDICO SEGÚN SEXO - S.B.T.D.  
 MAYO - 2011**

| INDICADORES<br>SERVICIO BAJO TARIFARIO DIFERENCIADO |              | % Del Total<br>Consulta Externa | C.Repetidas por<br>C.Primer Vez          | Sucesivas /<br>Nuevos                |
|---|--------------|---------------------------------|--|--------------------------------------|
| Unidad de Medida                                    | Sexo         | %                               | Continuadores<br>-----<br>Consulta P.Vez | Reingr. + Contin.<br>-----<br>Nuevos |
| <b>TOTAL</b>  | <b>TOTAL</b> | <b>100.0</b>                    | <b>0.44</b>                              | <b>0.68</b>                          |
|   | <b>Masc</b>  | <b>37.6</b>                     | <b>0.38</b>                              | <b>0.59</b>                          |
|   | <b>Fem</b>   | <b>62.4</b>                     | <b>0.48</b>                              | <b>0.74</b>                          |
| <b>ABDOMEN</b>                                      | <b>Total</b> | <b>9.8</b>                      | <b>0.13</b>                              | <b>0.31</b>                          |
|   | Masc         | 5.2                             | -  | -                                    |
|   | Fem          | 4.6                             | 0.33                                     | 0.60                                 |
| <b>CABEZA Y CUELLO</b>                              | <b>Total</b> | <b>15.6</b>                     | <b>0.23</b>                              | <b>0.23</b>                          |
|   | Masc         | 6.9                             | 0.33                                     | 0.33                                 |
|   | Fem          | 8.7                             | 0.15                                     | 0.15                                 |
| <b>ESPECIALIDADES QUIRURGICAS</b>                   | <b>Total</b> | <b>1.2</b>                      | <b>0.00</b>                              | <b>0.00</b>                          |
|   | Masc         | 0.6                             | -  | -                                    |
|   | Fem          | 0.6                             | 0.00                                     | 0.00                                 |
| <b>- Ortopedia Oncológica</b>                       | <b>Total</b> | <b>1.2</b>                      | <b>0.00</b>                              | <b>0.00</b>                          |
|   | Masc         | 0.6                             | -  | -                                    |
|   | Fem          | 0.6                             | 0.00                                     | 0.00                                 |
| <b>GINECOLOGIA</b>                                  | <b>Total</b> | <b>11.0</b>                     | <b>0.58</b>                              | <b>0.58</b>                          |
|   | Masc         | 0.0                             | -  | -                                    |
|   | Fem          | 11.0                            | 0.58                                     | 0.58                                 |
| <b>NEUROCIRUGIA</b>                                 | <b>Total</b> | <b>0.6</b>                      | <b>0.00</b>                              | <b>0.00</b>                          |
|   | Masc         | 0.6                             | 0.00                                     | 0.00                                 |
|   | Fem          | 0.0                             | -  | -                                    |
| <b>MAMAS Y TEJIDOS BLANDOS</b>                      | <b>Total</b> | <b>18.5</b>                     | <b>0.60</b>                              | <b>1.29</b>                          |
|   | Masc         | 0.6                             | 0.00                                     | 0.00                                 |
|   | Fem          | 17.9                            | 0.63                                     | 1.38                                 |
| <b>TÓRAX</b>  | <b>Total</b> | <b>2.9</b>                      | <b>0.00</b>                              | <b>0.25</b>                          |
|   | Masc         | 2.3                             | 0.00                                     | -                                    |
|   | Fem          | 0.6                             | 0.00                                     | 0.00                                 |
| <b>UROLOGÍA</b>                                     | <b>Total</b> | <b>14.5</b>                     | <b>0.79</b>                              | <b>1.08</b>                          |
|   | Masc         | 12.1                            | 0.91                                     | 1.33                                 |
|   | Fem          | 2.3                             | 0.33                                     | 0.33                                 |
| <b>MEDICINA</b>                                     | <b>Total</b> | <b>15.0</b>                     | <b>0.73</b>                              | <b>1.60</b>                          |
|   | Masc         | 2.3                             | -  | -                                    |
|   | Fem          | 12.7                            | 0.69                                     | 1.44                                 |
| <b>ESPECIALIDADES MEDICAS</b>                       | <b>Total</b> | <b>11.0</b>                     | <b>0.36</b>                              | <b>0.46</b>                          |
|   | Masc         | 6.9                             | 0.33                                     | 0.50                                 |
|   | Fem          | 4.0                             | 0.40                                     | 0.40                                 |



PERU

Ministerio de Salud

Instituto Nacional de Enfermedades Neoplásicas  
Departamento de Epidemiología y Estadística del Cáncer**12.- BASE DE DATOS CONSULTA EXTERNA SEGÚN SEXO - S. B. T. D.**  
**MAYO - 2011**

| DEPARTAMENTOS MEDICOS             | Sexo         | Consultas Nuevas | Consultas Reingresos | Consultas Continuadores ó Repetidas | TOTAL (N+R+C) | Consultas Por Primera vez (Nuevos+Reing.) | Consultas Sucesivas (Reing+Cont.) |
|-----------------------------------|--------------|------------------|----------------------|-------------------------------------|---------------|---|-----------------------------------|
| <b>TOTAL</b>                      | <b>Total</b> | <b>103</b>       | <b>17</b>            | <b>53</b>                           | <b>173</b>    | <b>120</b>                                | <b>70</b>                         |
|                                   | Masc         | 41               | 6                    | 18                                  | 65            | 47  | 24                                |
|                                   | Fem          | 62               | 11                   | 35                                  | 108           | 73  | 46                                |
| <b>ABDOMEN</b>                    | <b>Total</b> | <b>13</b>        | <b>2</b>             | <b>2</b>                            | <b>17</b>     | <b>15</b>                                 | <b>4</b>                          |
|                                   | Masc         | 8                | 1                    | 0                                   | 9             | 9   | 1                                 |
|                                   | Fem          | 5                | 1                    | 2                                   | 8             | 6   | 3                                 |
| <b>CABEZA Y CUELLO</b>            | <b>Total</b> | <b>22</b>        | <b>0</b>             | <b>5</b>                            | <b>27</b>     | <b>22</b>                                 | <b>5</b>                          |
|                                   | Masc         | 9                | 0                    | 3                                   | 12            | 9   | 3                                 |
|                                   | Fem          | 13               | 0                    | 2                                   | 15            | 13  | 2                                 |
| <b>ESPECIALIDADES QUIRURGICAS</b> | <b>Total</b> | <b>2</b>         | <b>0</b>             | <b>0</b>                            | <b>2</b>      | <b>2</b>                                  | <b>0</b>                          |
|                                   | Masc         | 1                | 0                    | 0                                   | 1             | 1   | 0                                 |
|                                   | Fem          | 1                | 0                    | 0                                   | 1             | 1   | 0                                 |
| <b>- Ortopedia Oncológica</b>     | <b>Total</b> | <b>2</b>         | <b>0</b>             | <b>0</b>                            | <b>2</b>      | <b>2</b>                                  | <b>0</b>                          |
|                                   | Masc         | 1                | 0                    | 0                                   | 1             | 1   | 0                                 |
|                                   | Fem          | 1                | 0                    | 0                                   | 1             | 1   | 0                                 |
| <b>GINECOLOGIA</b>                | <b>Total</b> | <b>12</b>        | <b>0</b>             | <b>7</b>                            | <b>19</b>     | <b>12</b>                                 | <b>7</b>                          |
|                                   | Masc         | 0                | 0                    | 0                                   | 0             | 0   | 0                                 |
|                                   | Fem          | 12               | 0                    | 7                                   | 19            | 12  | 7                                 |
| <b>NEUROCIRUGIA</b>               | <b>Total</b> | <b>1</b>         | <b>0</b>             | <b>0</b>                            | <b>1</b>      | <b>1</b>                                  | <b>0</b>                          |
|                                   | Masc         | 1                | 0                    | 0                                   | 1             | 1   | 0                                 |
|                                   | Fem          | 0                | 0                    | 0                                   | 0             | 0   | 0                                 |
| <b>MAMAS Y TEJIDOS BLANDOS</b>    | <b>Total</b> | <b>14</b>        | <b>6</b>             | <b>12</b>                           | <b>32</b>     | <b>20</b>                                 | <b>18</b>                         |
|                                   | Masc         | 1                | 0                    | 0                                   | 1             | 1   | 0                                 |
|                                   | Fem          | 13               | 6                    | 12                                  | 31            | 19  | 18                                |
| <b>TÓRAX</b>                      | <b>Total</b> | <b>4</b>         | <b>1</b>             | <b>0</b>                            | <b>5</b>      | <b>5</b>                                  | <b>1</b>                          |
|                                   | Masc         | 3                | 1                    | 0                                   | 4             | 4   | 1                                 |
|                                   | Fem          | 1                | 0                    | 0                                   | 1             | 1   | 0                                 |
| <b>UROLOGÍA</b>                   | <b>Total</b> | <b>12</b>        | <b>2</b>             | <b>11</b>                           | <b>25</b>     | <b>14</b>                                 | <b>13</b>                         |
|                                   | Masc         | 9                | 2                    | 10                                  | 21            | 11  | 12                                |
|                                   | Fem          | 3                | 0                    | 1                                   | 4             | 3   | 1                                 |
| <b>MEDICINA</b>                   | <b>Total</b> | <b>10</b>        | <b>5</b>             | <b>11</b>                           | <b>26</b>     | <b>15</b>                                 | <b>16</b>                         |
|                                   | Masc         | 1                | 1                    | 2                                   | 4             | 2   | 3                                 |
|                                   | Fem          | 9                | 4                    | 9                                   | 22            | 13  | 13                                |
| <b>ESPECIALIDADES MEDICAS</b>     | <b>Total</b> | <b>13</b>        | <b>1</b>             | <b>5</b>                            | <b>19</b>     | <b>14</b>                                 | <b>6</b>                          |
|                                   | Masc         | 8                | 1                    | 3                                   | 12            | 9   | 4                                 |
|                                   | Fem          | 5                | 0                    | 2                                   | 7             | 5   | 2                                 |



PERU

Ministerio de Salud

Instituto Nacional de Enfermedades Neoplásicas  
Departamento de Epidemiología y Estadística del Cáncer**II.- INDICADORES DE CONSULTA EXTERNA POR DPTO. MEDICO - S.B.T.D.****MAYO - 2011****13.- INDICADORES DE CONSULTA EXTERNA POR MEDICO**

| INDICADORES CONSULTA EXTERNA POR MEDICO | Nº de Consultas | Días Atendidos | Nº de Médicos | Promedio Diario Por Médico |
|---|-----------------|----------------|---------------|----------------------------|
| <b>TOTAL</b>                            | <b>173</b>      | <b>-</b>       | <b>48</b>     | <b>-</b>                   |
| <b>DIRECCION DE CIRUGIA</b>             | <b>128</b>      | <b>-</b>       | <b>35</b>     | <b>-</b>                   |
| <b>ABDOMEN</b>                          | <b>17</b>       | <b>7</b>       | <b>6</b>      | <b>-</b>                   |
| - Payet Eduardo                         | 1               | 1              |               | 1.00                       |
| - Ruíz Eloy                             | 2               | 2              |               | 1.00                       |
| - Berrospi Francisco                    | 4               | 2              |               | 2.00                       |
| - Chávez Iván                           | 4               | 3              |               | 1.33                       |
| - Young Frank                           | 2               | 2              |               | 1.00                       |
| - Luque Carlos                          | 4               | 3              |               | 1.33                       |
| <b>CABEZA Y CUELLO</b>                  | <b>27</b>       | <b>10</b>      | <b>7</b>      | <b>-</b>                   |
| - Postigo Juan                          | 1               | 1              |               | 1.00                       |
| - Sánchez Pedro                         | 10              | 4              |               | 2.50                       |
| - Salas Abraham                         | 1               | 1              |               | 1.00                       |
| - Torres Fernando                       | 1               | 1              |               | 1.00                       |
| - Olaechea Carlos                       | 8               | 5              |               | 1.60                       |
| - Gutiérrez José                        | 1               | 1              |               | 1.00                       |
| - Chávez de Paz Carlos                  | 5               | 5              |               | 1.00                       |
| <b>ESPECIALIDADES QUIRURGICAS</b>       | <b>2</b>        | <b>-</b>       | <b>2</b>      | <b>-</b>                   |
| <b>- Ortopedia Oncológica</b>           | <b>2</b>        | <b>2</b>       | <b>2</b>      | <b>-</b>                   |
| - Pardo Juan Carlos                     | 1               | 1              |               | 1.00                       |
| - Iberico Walter                        | 1               | 1              |               | 1.00                       |
| <b>GINECOLOGÍA</b>                      | <b>19</b>       | <b>10</b>      | <b>4</b>      | <b>-</b>                   |
| - Santos Carlos                         | 3               | 2              |               | 1.50                       |
| - Velarde Carlos                        | 5               | 3              |               | 1.67                       |
| - Valdivia Henry                        | 7               | 5              |               | 1.40                       |
| - Sánchez Marco                         | 4               | 3              |               | 1.33                       |
| <b>NEUROCIROGIA</b>                     | <b>1</b>        | <b>1</b>       | <b>1</b>      | <b>-</b>                   |
| - Ojeda Luis                            | 1               |                |               | 1.00                       |
| <b>MAMAS Y TEJIDOS BLANDOS</b>          | <b>32</b>       | <b>16</b>      | <b>9</b>      | <b>-</b>                   |
| - Vigil Carlos                          | 3               | 1              |               | 3.00                       |
| - Velarde Raúl                          | 3               | 2              |               | 1.50                       |
| - Abugattás Jorge                       | 5               | 5              |               | 1.00                       |
| - Cotrina José                          | 8               | 5              |               | 1.60                       |
| - Garcés Milkó                          | 1               | 1              |               | 1.00                       |
| - De la Cruz Miguel                     | 1               | 1              |               | 1.00                       |
| - León Mauricio                         | 7               | 5              |               | 1.40                       |
| - Calderón Gabriela                     | 1               | 1              |               | 1.00                       |
| - Falla Martín                          | 3               | 2              |               | 1.50                       |
| <b>TÓRAX</b>                            | <b>5</b>        | <b>3</b>       | <b>2</b>      | <b>-</b>                   |
| - Amorín Edgar                          | 1               | 1              |               | 1.00                       |
| - Rojas Víctor                          | 4               | 2              |               | 2.00                       |
| <b>UROLOGÍA</b>                         | <b>25</b>       | <b>11</b>      | <b>4</b>      | <b>-</b>                   |
| - Morante Carlos                        | 14              | 7              |               | 2.00                       |
| - Pow Sang Mariela                      | 1               | 1              |               | 1.00                       |
| - Meza Luis                             | 5               | 4              |               | 1.25                       |
| - Quiroa Fernando                       | 5               | 3              |               | 1.67                       |
| <b>DIRECCION DE MEDICINA</b>            | <b>45</b>       | <b>-</b>       | <b>13</b>     | <b>-</b>                   |
| <b>ONCOLOGIA MEDICA</b>                 | <b>26</b>       | <b>15</b>      | <b>6</b>      | <b>-</b>                   |
| - Mas Luis                              | 5               | 5              |               | 1.00                       |
| - Gómez Henry                           | 9               | 6              |               | 1.50                       |
| - Samanez César                         | 9               | 6              |               | 1.50                       |
| - Vidaurre Tatiana                      | 1               | 1              |               | 1.00                       |
| - Neciosup Silvia                       | 1               | 1              |               | 1.00                       |
| - Quintana Shirley                      | 1               | 1              |               | 1.00                       |
| <b>ESPECIALIDADES MEDICAS</b>           | <b>19</b>       | <b>-</b>       | <b>7</b>      | <b>-</b>                   |
| <b>- Endocrinología</b>                 | <b>1</b>        | <b>1</b>       | <b>1</b>      | <b>-</b>                   |
| - Rodríguez Rosario                     | 1               |                |               | 1.00                       |
| <b>- Gastroenterología</b>              | <b>6</b>        | <b>5</b>       | <b>1</b>      | <b>-</b>                   |
| - Barreda Luis                          | 6               |                |               | 1.20                       |
| <b>- Infectología</b>                   | <b>1</b>        | <b>1</b>       | <b>1</b>      | <b>-</b>                   |
| - Cuéllar Luis                          | 1               |                |               | 1.00                       |
| <b>- Nefrología</b>                     | <b>8</b>        | <b>6</b>       | <b>1</b>      | <b>-</b>                   |
| - López Marga                           | 8               |                |               | 1.33                       |
| <b>- Neurología</b>                     | <b>1</b>        | <b>1</b>       | <b>1</b>      | <b>-</b>                   |
| - Arbazia Daniel                        | 1               |                |               | 1.00                       |
| <b>- Neumología</b>                     | <b>2</b>        | <b>2</b>       | <b>2</b>      | <b>-</b>                   |
| - Saavedra Carlos                       | 1               | 1              |               | 1.00                       |
| - Gutarra Khaterine                     | 1               | 1              |               | 1.00                       |





## 14.- CONSULTA EXTERNA POR TIPO DE CONSULTA

MAYO - 2011

| DEPARTAMENTOS MEDICOS                   | TIPO DE CONSULTA |              |              |              |               |
|---|------------------|--------------|--------------|--------------|---------------|
|   | Controles        | Resultados   | Nuevos       | Otros        | Total         |
| <b>TOTAL - INEN</b>                     | <b>9,782</b>     | <b>3,767</b> | <b>3,160</b> | <b>5,858</b> | <b>22,567</b> |
| <b>DIRECCION DE CIRUGIA</b>             | <b>4,821</b>     | <b>3,286</b> | <b>1,210</b> | <b>241</b>   | <b>9,558</b>  |
| ABDOMEN                                 | 294              | 483          | 195          | 25           | 997           |
| <b>CABEZA Y CUELLO</b>                  | <b>1,068</b>     | <b>72</b>    | <b>285</b>   | <b>95</b>    | <b>1,520</b>  |
| - Cabeza y Cuello                       | 771              | 72           | 163          | 9            | 1,015         |
| - Oftalmología                          | 113              | 0            | 53           | 0            | 166           |
| - Odontología                           | 184              | 0            | 69           | 86           | 339           |
| <b>ESPECIALIDADES QUIRURGICAS</b>       | <b>367</b>       | <b>107</b>   | <b>64</b>    | <b>3</b>     | <b>541</b>    |
| - Cirugía Plástica y Reconstructiva     | 185              | 68           | 23           | 3            | 279           |
| - Ortopedia Oncológica                  | 182              | 39           | 41           | 0            | 262           |
| GINECOLOGIA                             | 1,221            | 1,274        | 254          | 31           | 2,780         |
| NEUROCIRUGIA                            | 129              | 100          | 34           | 1            | 264           |
| MAMAS Y TEJIDOS BLANDOS                 | 1,334            | 298          | 208          | 15           | 1,855         |
| TORAX                                   | 349              | 5            | 70           | 6            | 430           |
| UROLOGIA                                | 59               | 947          | 100          | 65           | 1,171         |
| <b>DIRECCION DE MEDICINA</b>            | <b>3,115</b>     | <b>412</b>   | <b>1,065</b> | <b>4,717</b> | <b>9,309</b>  |
| ONCOLOGIA MEDICA                        | 475              | 0            | 143          | 3,824        | 4,442         |
| <b>ESPECIALIDADES MEDICAS</b>           | <b>1,562</b>     | <b>411</b>   | <b>599</b>   | <b>622</b>   | <b>3,194</b>  |
| - Cardiología                           | 446              | 0            | 251          | 177          | 874           |
| - Endocrinología                        | 69               | 0            | 17           | 102          | 188           |
| - Gastroenterología                     | 202              | 200          | 51           | 7            | 460           |
| - Infectología                          | 80               | 82           | 19           | 0            | 181           |
| - Nefrología                            | 22               | 98           | 6            | 0            | 126           |
| - Neumología                            | 180              | 4            | 26           | 2            | 212           |
| - Neurología                            | 99               | 25           | 17           | 3            | 144           |
| - Psicología                            | 96               | 2            | 41           | 0            | 139           |
| - Psiquiatría                           | 23               | 0            | 8            | 0            | 31            |
| - Tratamiento del Dolor                 | 345              | 0            | 163          | 331          | 839           |
| ONCOLOGIA PEDIATRICA                    | 977              | 0            | 22           | 0            | 999           |
| EMERGENCIA                              | 101              | 1            | 301          | 271          | 674           |
| <b>DIRECCION DE RADIOTERAPIA</b>        | <b>1,844</b>     | <b>0</b>     | <b>291</b>   | <b>1</b>     | <b>2,136</b>  |
| RADIOTERAPIA                            | 1,844            | 0            | 288          | 0            | 2,132         |
| MEDICINA NUCLEAR                        | 0                | 0            | 3            | 1            | 4             |
| <b>DETECCION Y DIAGNOSTICO</b>          | <b>0</b>         | <b>0</b>     | <b>433</b>   | <b>759</b>   | <b>1,192</b>  |
| DETECCION Y DIAGNOSTICO                 | 0                | 0            | 433          | 759          | 1,192         |
| <b>SERVICIO BAJO TARIFARIO DIFERENC</b> | <b>0</b>         | <b>69</b>    | <b>99</b>    | <b>5</b>     | <b>173</b>    |
| CIRUGIA                                 | 0                | 48           | 76           | 4            | 128           |
| MEDICINA                                | 0                | 15           | 10           | 1            | 26            |
| ESPECIALIDADES MEDICAS                  | 0                | 6            | 13           | 0            | 19            |
| <b>OTROS SERVICIOS</b>                  | <b>2</b>         | <b>0</b>     | <b>62</b>    | <b>135</b>   | <b>199</b>    |
| HEMATOLOGIA CLINICA                     | 0                | 0            | 40           | 135          | 175           |
| GENETICA                                | 2                | 0            | 22           | 0            | 24            |

**15.- INDICADORES DE CONSULTA EXTERNA - ATENDIDOS Y ATENCIONES****MAYO - 2011**

| DEPARTAMENTOS MEDICOS                   | 1era. Consulta<br>(Nue+Reing) | Atenciones<br>(Nue+Reing+Cont) | %           | Concentración | Rendimiento<br>Hora Médico |
|---|-------------------------------|--------------------------------|-------------|---------------|----------------------------|
| <b>TOTAL - INEN</b>                     | <b>7,224</b>                  | <b>22,505</b>                  | <b>32.1</b> | <b>3.1</b>    | <b>2.53</b>                |
| <b>DIRECCION DE CIRUGIA</b>             | <b>3,638</b>                  | <b>9,558</b>                   | <b>38.1</b> | <b>2.6</b>    | -                          |
| ABDOMEN                                 | 344                           | 997                            | 34.5        | 2.9           | 2.74                       |
| <b>CABEZA Y CUELLO</b>                  | <b>757</b>                    | <b>1,520</b>                   | <b>49.8</b> | <b>2.0</b>    | -                          |
| - Cabeza y Cuello                       | 529                           | 1,015                          | 52.1        | 1.9           | 2.79                       |
| - Oftalmología                          | 97                            | 166                            | 58.4        | 1.7           | 2.31                       |
| - Odontología                           | 131                           | 339                            | 38.6        | 2.6           | 1.18                       |
| <b>ESPECIALIDADES QUIRURGICAS</b>       | <b>142</b>                    | <b>541</b>                     | <b>26.2</b> | <b>3.8</b>    | -                          |
| - Cirugía Plástica y Reconstructiva     | 58                            | 279                            | 20.8        | 4.8           | 1.03                       |
| - Ortopedia Oncológica                  | 84                            | 262                            | 32.1        | 3.1           | 1.82                       |
| GINECOLOGIA                             | 1,155                         | 2,780                          | 41.5        | 2.4           | 4.73                       |
| NEURO-ONCOLOGIA                         | 92                            | 264                            | 34.8        | 2.9           | 1.83                       |
| SENOS Y TUMORES MIXTOS                  | 698                           | 1,855                          | 37.6        | 2.7           | 3.51                       |
| TORAX                                   | 117                           | 430                            | 27.2        | 3.7           | 1.79                       |
| UROLOGIA                                | 333                           | 1,171                          | 28.4        | 3.5           | 4.07                       |
| <b>DIRECCION DE MEDICINA</b>            | <b>2,506</b>                  | <b>9,309</b>                   | <b>26.9</b> | <b>3.7</b>    | -                          |
| ONCOLOGIA MEDICA                        | 523                           | 4,442                          | 11.8        | 8.5           | 5.55                       |
| <b>ESPECIALIDADES MEDICAS</b>           | <b>1,416</b>                  | <b>3,194</b>                   | <b>44.3</b> | <b>2.3</b>    | -                          |
| - Cardiología                           | 635                           | 874                            | 72.7        | 1.4           | 2.80                       |
| - Endocrinología                        | 78                            | 188                            | 41.5        | 2.4           | 2.76                       |
| - Gastroenterología                     | 223                           | 460                            | 48.5        | 2.1           | 2.30                       |
| - Infectología                          | 66                            | 181                            | 36.5        | 2.7           | 1.89                       |
| - Nefrología                            | 28                            | 126                            | 22.2        | 4.5           | 2.63                       |
| - Neumología                            | 88                            | 212                            | 41.5        | 2.4           | 2.21                       |
| - Neurología                            | 62                            | 144                            | 43.1        | 2.3           | 1.64                       |
| - Psicología                            | 46                            | 139                            | 33.1        | 3.0           | 0.46                       |
| - Psiquiatría                           | 10                            | 31                             | 32.3        | 3.1           | 0.55                       |
| - Tratamiento del Dolor                 | 180                           | 839                            | 21.5        | 4.7           | 2.69                       |
| ONCOLOGIA PEDIATRICA                    | 140                           | 999                            | 14.0        | 7.1           | 2.00                       |
| EMERGENCIA                              | 427                           | 674                            | 63.4        | 1.6           | 0.64                       |
| <b>DIRECCION DE RADIOTERAPIA</b>        | <b>344</b>                    | <b>2,136</b>                   | <b>16.1</b> | <b>6.2</b>    | -                          |
| RADIOTERAPIA                            | 341                           | 2,132                          | 16.0        | 6.3           | 3.17                       |
| MEDICINA NUCLEAR                        | 3                             | 4                              | 75.0        | 1.3           | 0.08                       |
| <b>DETECCION Y DIAGNOSTICO</b>          | <b>553</b>                    | <b>1,192</b>                   | <b>46.4</b> | <b>2.2</b>    | -                          |
| DETECCION Y DIAGNOSTICO                 | 553                           | 1,192                          | 46.4        | 2.2           | 3.97                       |
| <b>SERVICIO BAJO TARIFARIO DIFERENC</b> | <b>120</b>                    | <b>173</b>                     | <b>69.4</b> | <b>1.4</b>    | 0.04                       |
| <b>OTROS SERVICIOS</b>                  | <b>63</b>                     | <b>137</b>                     | <b>46.0</b> | <b>2.2</b>    | 1.18                       |



PERU

Ministerio de Salud

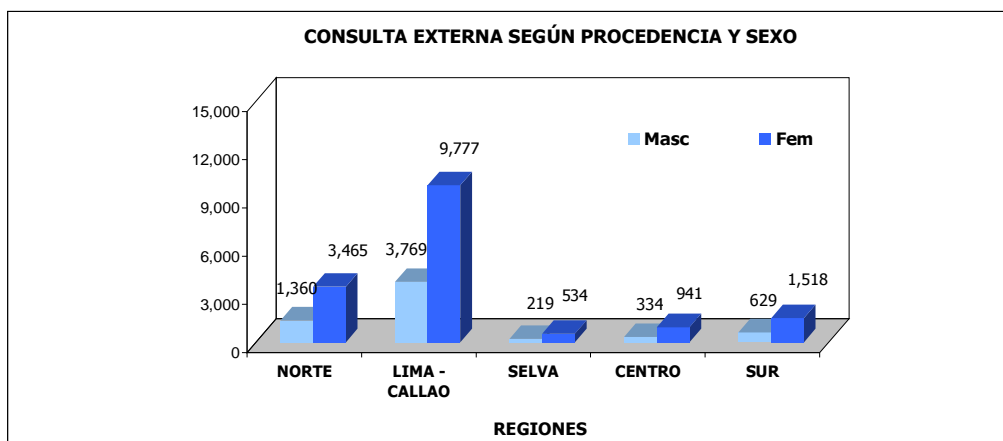
Instituto Nacional de Enfermedades Neoplásicas  
Departamento de Epidemiología y Estadística del Cáncer**16.- INDICADORES DE CONSULTA EXTERNA SEGÚN PROCEDENCIA**  
**MAYO - 2011**

| Procedencia   | Masc         | Fem           | TOTAL         | %             | Razón F/M  |
|---------------|--------------|---------------|---------------|---------------|------------|
| <b>TOTAL</b>  | <b>6,322</b> | <b>16,245</b> | <b>22,567</b> | <b>100.0%</b> | <b>2.6</b> |
| Amazonas      | 53           | 127           | 180           | 0.8%          | 2.4        |
| Ancash        | 286          | 741           | 1,027         | 4.6%          | 2.6        |
| Apurímac      | 76           | 134           | 210           | 0.9%          | 1.8        |
| Arequipa      | 96           | 135           | 231           | 1.0%          | 1.4        |
| Ayacucho      | 118          | 233           | 351           | 1.6%          | 2.0        |
| Cajamarca     | 206          | 497           | 703           | 3.1%          | 2.4        |
| Callao        | 375          | 719           | 1,094         | 4.8%          | 1.9        |
| Cuzco         | 104          | 254           | 358           | 1.6%          | 2.4        |
| Huancavelica  | 30           | 82            | 112           | 0.5%          | 2.7        |
| Huánuco       | 76           | 163           | 239           | 1.1%          | 2.1        |
| Ica           | 195          | 659           | 854           | 3.8%          | 3.4        |
| Junín         | 210          | 611           | 821           | 3.6%          | 2.9        |
| La Libertad   | 216          | 446           | 662           | 2.9%          | 2.1        |
| Lambayeque    | 259          | 775           | 1,034         | 4.6%          | 3.0        |
| Lima          | 3,394        | 9,058         | 12,452        | 55.2%         | 2.7        |
| Loreto        | 59           | 178           | 237           | 1.1%          | 3.0        |
| Madre de Dios | 8            | 28            | 36            | 0.2%          | 3.5        |
| Moquegua      | 0            | 9             | 9             | 0.0%          | -          |
| Pasco         | 18           | 85            | 103           | 0.5%          | 4.7        |
| Piura         | 295          | 774           | 1,069         | 4.7%          | 2.6        |
| Puno          | 12           | 41            | 53            | 0.2%          | 3.4        |
| San Martín    | 93           | 212           | 305           | 1.4%          | 2.3        |
| Tacna         | 28           | 53            | 81            | 0.4%          | 1.9        |
| Tumbes        | 45           | 105           | 150           | 0.7%          | 2.3        |
| Ucayali       | 59           | 116           | 175           | 0.8%          | 2.0        |
| Extranjero    | 11           | 10            | 21            | 0.1%          | 0.9        |

|                                  |       |       |               |       |            |
|----------------------------------|-------|-------|---------------|-------|------------|
| <b>Total Lima y Callao</b>       | 3,769 | 9,777 | <b>13,546</b> | 60.0% | <b>2.6</b> |
| <b>Total Otros Departamentos</b> | 2,542 | 6,458 | <b>9,000</b>  | 39.9% | <b>2.5</b> |

No Incluye a los extranjeros

| REGIONES             | MASCULINO    | FEMENINO      | TOTAL         | %            | Razón F/M  |
|----------------------|--------------|---------------|---------------|--------------|------------|
| <b>TOTAL</b>         | <b>6,311</b> | <b>16,235</b> | <b>22,546</b> | <b>100.0</b> | <b>2.6</b> |
| <b>NORTE</b>         | 1,360        | 3,465         | <b>4,825</b>  | <b>21.4</b>  | <b>2.5</b> |
| <b>LIMA - CALLAO</b> | 3,769        | 9,777         | <b>13,546</b> | <b>60.1</b>  | <b>2.6</b> |
| <b>SELVA</b>         | 219          | 534           | <b>753</b>    | <b>3.3</b>   | <b>2.4</b> |
| <b>CENTRO</b>        | 334          | 941           | <b>1,275</b>  | <b>5.7</b>   | <b>2.8</b> |
| <b>SUR</b>           | 629          | 1,518         | <b>2,147</b>  | <b>9.5</b>   | <b>2.4</b> |

**REGION NORTE**

- Amazonas
- Piura
- Cajamarca
- Lambayeque
- La Libertad
- Ancash
- Tumbes

**REGION LIMA-CALLAO**

- Lima
- Callao

**REGION SELVA**

- Loreto
- San Martín
- Ucayali
- Madre de Dios

**REGION CENTRO**

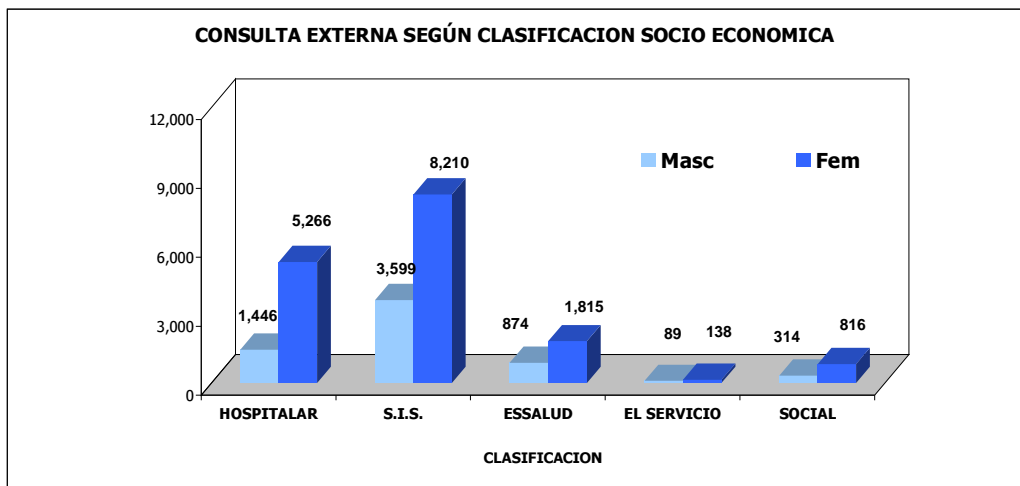
- Huánuco
- Junín
- Pasco
- Huancavelica

**REGION SUR**

- Tacna
- Moquegua
- Arequipa
- Puno
- Ayacucho
- Apurímac
- Cuzco
- Ica

**17.- CONSULTA EXTERNA SEGÚN CONDICION SOCIO ECONOMICA  
MAYO - 2011**

| CLASIFICACION SOCIOECONOMICA | SEXO          |              | TOTAL         | %             |
|------------------------------|---------------|--------------|---------------|---------------|
|                              | FEMENINO      | MASCULINO    |               |               |
| HOSPITALAR                   | 5,266         | 1,446        | 6,712         | 29.7%         |
| S.I.S.                       | 8,210         | 3,599        | 11,809        | 52.3%         |
| ESSALUD                      | 1,815         | 874          | 2,689         | 11.9%         |
| EL SERVICIO                  | 138           | 89           | 227           | 1.0%          |
| SOCIAL                       | 816           | 314          | 1,130         | 5.0%          |
| <b>TOTAL</b>                 | <b>16,245</b> | <b>6,322</b> | <b>22,567</b> | <b>100.0%</b> |



**18.- INTERCONSULTAS SEGÚN DEPARTAMENTOS  
Y SERVICIOS MEDICOS  
MAYO - 2011**

| SERVICIOS MEDICOS               | Sexo         | TOTAL      | % del Total Interconsulta |
|---------------------------------|--------------|------------|---------------------------|
| <b>TOTAL</b>                    | <b>Total</b> | <b>941</b> | <b>100.0</b>              |
|                                 | Masc         | 359        | 38.2                      |
|                                 | Fem          | 582        | 61.8                      |
| <b>CIRUGIA ONCOLOGICA</b>       | <b>Total</b> | <b>67</b>  | <b>7.1</b>                |
|                                 | <b>Masc</b>  | <b>25</b>  | <b>2.7</b>                |
|                                 | <b>Fem</b>   | <b>42</b>  | <b>4.5</b>                |
| - Cabeza y Cuello               | <b>Total</b> | 9          | 1.0                       |
|                                 | Masc         | 3          | 0.3                       |
|                                 | Fem          | 6          | 0.6                       |
| - Tórax                         | <b>Total</b> | 58         | 6.2                       |
|                                 | Masc         | 22         | 2.3                       |
|                                 | Fem          | 36         | 3.8                       |
| <b>ESPECIALIDADES MEDICAS</b>   | <b>Total</b> | <b>550</b> | <b>58.4</b>               |
|                                 | <b>Masc</b>  | <b>196</b> | <b>20.8</b>               |
|                                 | <b>Fem</b>   | <b>354</b> | <b>37.6</b>               |
| - Endocrinología                | <b>Total</b> | 38         | 4.0                       |
|                                 | Masc         | 5          | 0.5                       |
|                                 | Fem          | 33         | 3.5                       |
| - Gastroenterología             | <b>Total</b> | 34         | 3.6                       |
|                                 | Masc         | 8          | 0.9                       |
|                                 | Fem          | 26         | 2.8                       |
| - Infectología                  | <b>Total</b> | 160        | 17.0                      |
|                                 | Masc         | 60         | 6.4                       |
|                                 | Fem          | 100        | 10.6                      |
| - Nefrología                    | <b>Total</b> | 76         | 8.1                       |
|                                 | Masc         | 36         | 3.8                       |
|                                 | Fem          | 40         | 4.3                       |
| - Neumología                    | <b>Total</b> | 150        | 15.9                      |
|                                 | Masc         | 51         | 5.4                       |
|                                 | Fem          | 99         | 10.5                      |
| - Neurología                    | <b>Total</b> | 57         | 6.1                       |
|                                 | Masc         | 27         | 2.9                       |
|                                 | Fem          | 30         | 3.2                       |
| - Psiquiatría                   | <b>Total</b> | 6          | 0.6                       |
|                                 | Masc         | 0          | 0.0                       |
|                                 | Fem          | 6          | 0.6                       |
| - Tratamiento del Dolor         | <b>Total</b> | 29         | 3.1                       |
|                                 | Masc         | 9          | 1.0                       |
|                                 | Fem          | 20         | 2.1                       |
| <b>OTROS SERVICIOS</b>          | <b>Total</b> | <b>324</b> | <b>34.4</b>               |
|                                 | <b>Masc</b>  | <b>138</b> | <b>14.7</b>               |
|                                 | <b>Fem</b>   | <b>186</b> | <b>19.8</b>               |
| - Unidad de Cuidados Intensivos | <b>Total</b> | 56         | 6.0                       |
|                                 | Masc         | 27         | 2.9                       |
|                                 | Fem          | 29         | 3.1                       |
| - Hematología Clínica           | <b>Total</b> | 32         | 3.4                       |
|                                 | Masc         | 13         | 1.4                       |
|                                 | Fem          | 19         | 2.0                       |
| - Genética Médica               | <b>Total</b> | 1          | 0.1                       |
|                                 | Masc         | 1          | 0.1                       |
|                                 | Fem          | 0          | 0.0                       |
| - Psicología                    | <b>Total</b> | 15         | 1.6                       |
|                                 | Masc         | 3          | 0.3                       |
|                                 | Fem          | 12         | 1.3                       |
| - Rehabilitación Física         | <b>Total</b> | 220        | 23.4                      |
|                                 | Masc         | 94         | 10.0                      |
|                                 | Fem          | 126        | 13.4                      |

**II.- INDICADORES DE INTERCONSULTA**
**MAYO - 2011**
**19.- INDICADORES DE INTERCONSULTA POR MEDICO**

| INDICADORES INTERCONSULTA POR MEDICO     | Nº de Interconsultas | Días Atendidos | Nº de Médicos | Promedio Diario Por Médico |
|--|----------------------|----------------|---------------|----------------------------|
| <b>TOTAL</b>                             | <b>940</b>           | <b>-</b>       | <b>25</b>     | <b>-</b>                   |
| <b>DIRECCION DE CIRUGIA</b>              | <b>67</b>            | <b>-</b>       | <b>8</b>      | <b>-</b>                   |
| <b>CABEZA Y CUELLO</b>                   | <b>9</b>             | <b>8</b>       | <b>4</b>      | <b>-</b>                   |
| - Salas Abraham                          | 1                    | 1              |               | 1.00                       |
| - Torres Fernando                        | 5                    | 5              |               | 1.00                       |
| - Chávez de Paz Carlos                   | 2                    | 2              |               | 1.00                       |
| - Chonlón Carolina                       | 1                    | 1              |               | 1.00                       |
| <b>TORAX</b>                             | <b>58</b>            | <b>-</b>       | <b>4</b>      | <b>-</b>                   |
| - Rojas Víctor                           | 2                    | 2              |               | 1.00                       |
| - Rivera Julio                           | 15                   | 6              |               | 2.50                       |
| - Bracamonte Luis                        | 1                    | 1              |               | 1.00                       |
| - Vega José                              | 40                   | 13             |               | 3.08                       |
| <b>DIRECCION DE MEDICINA</b>             | <b>550</b>           | <b>-</b>       | <b>15</b>     | <b>-</b>                   |
| <b>ESPECIALIDADES MEDICAS</b>            | <b>550</b>           | <b>-</b>       | <b>15</b>     | <b>-</b>                   |
| <b>- Endocrinología</b>                  | <b>38</b>            | <b>15</b>      | <b>1</b>      | <b>-</b>                   |
| - Rodríguez Rosario                      | 38                   |                |               | 2.53                       |
| <b>- Gastroenterología</b>               | <b>34</b>            | <b>12</b>      | <b>3</b>      | <b>-</b>                   |
| - Barreda Luis                           | 2                    | 2              |               | 1.00                       |
| - Combe Juan                             | 2                    | 2              |               | 1.00                       |
| - Liu Humberto                           | 30                   | 10             |               | 3.00                       |
| <b>- Infectología</b>                    | <b>160</b>           | <b>10</b>      | <b>2</b>      | <b>-</b>                   |
| - Cuéllar Luis                           | 86                   | 10             |               | 8.60                       |
| - García Lisset                          | 74                   | 10             |               | 7.40                       |
| <b>- Nefrología</b>                      | <b>76</b>            | <b>21</b>      | <b>1</b>      | <b>-</b>                   |
| - López Marga                            | 76                   |                |               | 3.62                       |
| <b>- Neumología</b>                      | <b>150</b>           | <b>21</b>      | <b>2</b>      | <b>-</b>                   |
| - Saavedra Carlos                        | 69                   | 18             |               | 3.83                       |
| - Gutarra Katherine                      | 81                   | 21             |               | 3.86                       |
| <b>- Neurología</b>                      | <b>57</b>            | <b>17</b>      | <b>2</b>      | <b>-</b>                   |
| - Arbaiza Daniel                         | 20                   | 9              |               | 2.22                       |
| - Vidal Oscar                            | 37                   | 13             |               | 2.85                       |
| <b>- Psiquiatría</b>                     | <b>6</b>             | <b>6</b>       | <b>1</b>      | <b>-</b>                   |
| - Lozada Hugo                            | 6                    |                |               | 1.00                       |
| <b>- Medicina Paliativa y Tto. Dolor</b> | <b>29</b>            | <b>17</b>      | <b>3</b>      | <b>-</b>                   |
| - Otoy Miguel                            | 12                   | 8              |               | 1.50                       |
| - Díaz Gloria                            | 1                    | 1              |               | 1.00                       |
| - Echelin María Elena                    | 16                   | 10             |               | 1.60                       |
| <b>OTROS SERVICIOS</b>                   | <b>88</b>            | <b>-</b>       | <b>2</b>      | <b>-</b>                   |
| <b>UNIDAD DE CUIDADOS INTENSIVOS</b>     | <b>56</b>            | <b>23</b>      | <b>11</b>     | <b>-</b>                   |
| - Castillo Luis                          | 4                    | 3              |               | 1.33                       |
| - Salas Carlos                           | 2                    | 2              |               | 1.00                       |
| - Oyanguren Indira                       | 4                    | 3              |               | 1.33                       |
| - Díaz Alfredo                           | 4                    | 3              |               | 1.33                       |
| - Sánchez Paul                           | 13                   | 5              |               | 2.60                       |
| - Pablo Edwin                            | 9                    | 5              |               | 1.80                       |
| - Pérez Ronald                           | 5                    | 3              |               | 1.67                       |
| - Fajardo Pedro                          | 1                    | 1              |               | 1.00                       |
| - Mayma Pedro                            | 8                    | 5              |               | 1.60                       |
| - Castro Lorena                          | 4                    | 2              |               | 2.00                       |
| - Quispe Rocío                           | 2                    | 2              |               | 1.00                       |
| <b>HEMATOLOGIA CLINICA</b>               | <b>32</b>            | <b>12</b>      | <b>1</b>      | <b>-</b>                   |
| - Argumanis Luis                         | 32                   |                |               | 2.67                       |
| <b>GENETICA MEDICA</b>                   | <b>1</b>             | <b>1</b>       | <b>1</b>      | <b>-</b>                   |
| - Sullcahuaman Yasser                    | 1                    |                |               | 1.00                       |

**II.- INDICADORES DE INTERCONSULTA****MAYO - 2011****19.- INDICADORES DE INTERCONSULTA POR MEDICO**

| <b>INDICADORES INTERCONSULTA<br/>POR MEDICO</b> | <b>Nº de<br/>Interconsultas</b> | <b>Días<br/>Atendidos</b> | <b>Nº de<br/>Médicos</b> | <b>Promedio<br/>Diario<br/>Por Médico</b> |
|---|---------------------------------|---------------------------|--------------------------|---|
| <b>Otros Profesionales</b>                      | <b>235</b>                      | <b>-</b>                  | <b>8</b>                 | <b>-</b>                                  |
| - <b>Psicología</b>                             | <b>15</b>                       | <b>9</b>                  | <b>3</b>                 | <b>-</b>                                  |
| - Galarza Giovanna                              | 4                               | 3                         |                          | 1.33                                      |
| - Arguelles Rosa                                | 7                               | 6                         |                          | 1.17                                      |
| - Agurto Filomena                               | 4                               | 3                         |                          | 1.33                                      |
| - <b>Rehabilitación Física</b>                  | <b>220</b>                      | <b>26</b>                 | <b>5</b>                 | <b>-</b>                                  |
| - Román Carmen                                  | 75                              | 17                        |                          | 4.41                                      |
| - López Marisol                                 | 42                              | 17                        |                          | 2.47                                      |
| - Quicaña Luis                                  | 4                               | 1                         |                          | 4.00                                      |
| - Llanco Alcidez                                | 94                              | 26                        |                          | 3.62                                      |
| - Dávila Kelly                                  | 5                               | 1                         |                          | 5.00                                      |

**III.- INDICADORES DE PROCEDIMIENTOS Y APLICACIONES**  
**MAYO - 2011**

| DIRECCION DE CIRUGIA                      |                      | Cantidad     | Días Atendidos        | Promedio        |
|---|----------------------|--------------|-----------------------|-----------------|
| <b>CABEZA Y CUELLO</b>                    |                      |              |                       |                 |
| <b>ODONTOLOGIA</b>                        | <b>Procedimiento</b> | <b>339</b>   | <b>24</b>             | <b>14.1</b>     |
| - Instalac.Obturador Palatino             |                      | 15           | 13                    | 1.2             |
| - Control Protético Obtur. Palatino       |                      | 50           | 19                    | 2.6             |
| - Exodoncia                               |                      | 5            | 4                     | 1.3             |
| - Registro Protético Intermaxilar         |                      | 21           | 14                    | 1.5             |
| - Instalac.Prótesis ocular der/izq.       |                      | 3            | 3                     | 1.0             |
| - Registro Protético ocular der/izq.      |                      | 6            | 5                     | 1.2             |
| - Ferulización interdental                |                      | 1            | 1                     | 1.0             |
| - Control post-exodoncia                  |                      | 1            | 1                     | 1.0             |
| - Retiro puntos post-ex/curac.post op.    |                      | 11           | 8                     | 1.4             |
| - Evaluación Pre-operatoria               |                      | 42           | 15                    | 2.8             |
| - Otros Procedimientos                    |                      | 117          | 22                    | 5.3             |
| - Profilaxis                              |                      | 35           | 10                    | 3.5             |
| - Topicación con fluor gel                |                      | 12           | 8                     | 1.5             |
| - Aplicación de Sellantes                 |                      | 1            | 1                     | 1.0             |
| - Curación Temporal                       |                      | 16           | 7                     | 2.3             |
| - Curación Definitiva                     |                      | 3            | 1                     | 3.0             |
| <b>GINECOLOGIA/DETEC.DIAGNOSTICO</b>      | <b>Colposcopia</b>   | <b>-</b>     | <b>-</b>              | <b>-</b>        |
| - Ginecología                             |                      | 11           | 4                     | 2.8             |
| - Detección y Diagnóstico                 |                      | 163          | 25                    | 6.5             |
| <b>TRATAMIENTO DE DOLOR</b>               | <b>Bloqueos/Proc</b> | <b>3</b>     | <b>3</b>              | <b>-</b>        |
| - Bloqueos/Procedimientos                 |                      | 3            |                       | 1.0             |
| <b>DIRECCION DE MEDICINA</b>              | <b>Procedimiento</b> | <b>Total</b> | <b>Días Atendidos</b> | <b>Promedio</b> |
| <b>ESPECIALIDADES MEDICAS</b>             |                      |              |                       |                 |
| <b>CARDIOLOGIA</b>                        | <b>Procedimiento</b> | <b>1,874</b> | <b>26</b>             | <b>72.1</b>     |
| - Riesgo Quirúrgico                       |                      | 596          | 26                    | 22.9            |
| - Electrocardiograma                      |                      | 506          | 26                    | 19.5            |
| - Espirometría                            |                      | 420          | 26                    | 16.2            |
| - Evaluación                              |                      | 157          | 24                    | 6.5             |
| - Re-evaluación                           |                      | 25           | 17                    | 1.5             |
| - Ecocardiograma                          |                      | 47           | 16                    | 2.9             |
| - Control                                 |                      | 123          | 23                    | 5.3             |
| <b>DIRECCION DE RADIOTERAPIA</b>          |                      | <b>Total</b> | <b>Días Atendidos</b> | <b>Promedio</b> |
| <b>Teleterapia (Aceleradores/Cobalto)</b> | <b>Atenciones</b>    | <b>6,284</b> | <b>30</b>             | <b>209.5</b>    |
| - Mevatron 6 MeV (AL)                     |                      | 1,921        | 30                    | 64.0            |
| - Clinac                                  |                      | 676          | 30                    | 22.5            |
| - Equinox I Co. 60                        |                      | 1,818        | 30                    | 60.6            |
| - Equinox II Co. 60                       |                      | 1,869        | 30                    | 62.3            |
| <b>Braquiterapia</b>                      | <b>Aplicaciones</b>  | <b>201</b>   | <b>21</b>             | <b>9.6</b>      |
| - Baja Tasa de Dosis                      |                      | -            | -                     | -               |
| - Alta Tasa de Dosis                      |                      | 201          | 21                    | 9.6             |
| <b>Procesos de Planificación</b>          | <b>Pacientes</b>     |              |                       |                 |
| - Verificación Rx.                        |                      | 140          | 21                    | 6.7             |
| - Simulador II Rx.                        |                      | 219          | 21                    | 10.4            |
| - Planificación y Contorno                |                      | 173          | 21                    | 8.2             |
| - Máscaras Inmovilizadoras                |                      | 73           | 21                    | 3.5             |
| <b>Irradiación</b>                        | <b>Unidades</b>      |              |                       |                 |
| - Plaquetas                               |                      | 184          | 21                    | 8.8             |
| - Glóbulos Rojos                          |                      | 63           | 21                    | 3.0             |

- Mevatron: Lunes a Domingo, turnos: mañana, tarde y noche

- Primus: Inoperativo

- Clinac: Lunes a Domingo, turnos: mañana y tarde

- Equinox I, II: Lunes a Domingo, turnos: mañana y tarde





PERU

Ministerio de Salud

Instituto Nacional de Enfermedades Neoplásicas  
Departamento de Epidemiología y Estadística del Cáncer**III.- INDICADORES DE PROCEDIMIENTOS Y APLICACIONES**  
**MAYO - 2011**

| <b>MEDICINA</b>                  | <b>Proc/Aplic</b>    | <b>Cantidad</b> | <b>Días Atendidos</b> | <b>Promedio</b> |
|----------------------------------|----------------------|-----------------|-----------------------|-----------------|
| <b>Procedimientos Especiales</b> | <b>Procedimiento</b> | <b>335</b>      | <b>21</b>             | <b>16.0</b>     |
| - Médula Ósea                    |                      | 186             | 21                    | 8.9             |
| - Punción Lumbar                 |                      | 106             | 21                    | 5.0             |
| - Biopsia de Hueso               |                      | 43              | 20                    | 2.2             |
| <b>- Grupo de Edad</b>           |                      | <b>335</b>      | <b>21</b>             | <b>16.0</b>     |
| 10 - 14 años                     |                      | 4               | 4                     | 1.0             |
| 15 - 19 años                     |                      | 80              | 19                    | 4.2             |
| 20 - 34 años                     |                      | 103             | 20                    | 5.2             |
| 35 - 44 años                     |                      | 36              | 18                    | 2.0             |
| 45 - 64 años                     |                      | 73              | 20                    | 3.7             |
| > de 65 años                     |                      | 39              | 15                    | 2.6             |
| <b>Quimioterapia</b>             | <b>Aplicaciones</b>  | <b>2,884</b>    | <b>31</b>             | <b>93.0</b>     |
| - Bolo                           |                      | 295             | 26                    | 11.3            |
| - Infusión                       |                      | 2,589           | 31                    | 83.5            |
| <b>- Grupo de Edad</b>           |                      | <b>2,884</b>    | <b>31</b>             | <b>93.0</b>     |
| 10 - 14 años                     |                      | 13              | 13                    | 1.0             |
| 15 - 19 años                     |                      | 189             | 31                    | 6.1             |
| 20 - 34 años                     |                      | 358             | 31                    | 11.5            |
| 35 - 44 años                     |                      | 473             | 31                    | 15.3            |
| 45 - 64 años                     |                      | 1,374           | 31                    | 44.3            |
| > de 65 años                     |                      | 477             | 30                    | 15.9            |
| <b>PEDIATRIA</b>                 | <b>Proc/Aplic</b>    | <b>Cantidad</b> | <b>Días Atendidos</b> | <b>Promedio</b> |
| <b>Procedimientos Especiales</b> | <b>Procedimiento</b> | <b>423</b>      | <b>21</b>             | <b>20.1</b>     |
| - Médula Ósea                    |                      | 200             | 21                    | 9.5             |
| - Punción Lumbar                 |                      | 220             | 21                    | 10.5            |
| - Biopsia de Hueso               |                      | 3               | 3                     | 1.0             |
| <b>- Grupo de Edad</b>           |                      | <b>423</b>      | <b>21</b>             | <b>20.1</b>     |
| 01 - 04 años                     |                      | 118             | 19                    | 6.2             |
| 05 - 09 años                     |                      | 158             | 21                    | 7.5             |
| 10 - 14 años                     |                      | 104             | 21                    | 5.0             |
| > de 15 años                     |                      | 43              | 16                    | 2.7             |
| <b>Quimioterapia</b>             | <b>Aplicaciones</b>  | <b>1,336</b>    | <b>30</b>             | <b>44.5</b>     |
| - Bolo                           |                      | 593             | 29                    | 20.4            |
| - Infusión                       |                      | 287             | 30                    | 9.6             |
| - Infusión-Bolo                  |                      | 141             | 28                    | 5.0             |
| - Intratecal                     |                      | 209             | 21                    | 10.0            |
| - Intramuscular                  |                      | 106             | 24                    | 4.4             |
| <b>- Grupo de Edad</b>           |                      | <b>1,336</b>    | <b>30</b>             | <b>44.5</b>     |
| 01 - 04 años                     |                      | 422             | 30                    | 14.1            |
| 05 - 09 años                     |                      | 529             | 30                    | 17.6            |
| 10 - 14 años                     |                      | 314             | 30                    | 10.5            |
| > de 15 años                     |                      | 71              | 24                    | 3.0             |



PERU

Ministerio de Salud

Instituto Nacional de Enfermedades Neoplásicas  
Departamento de Epidemiología y Estadística del Cáncer

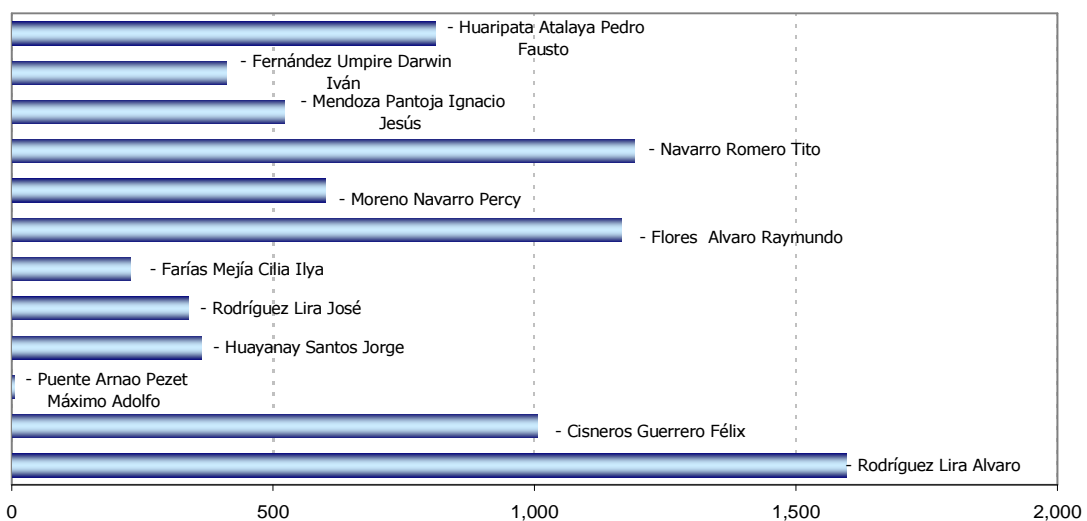


# No hay información de Laboratorio

## V.- INDICADORES DE RADIODIAGNÓSTICO MAYO - 2011

| 1.- Exámenes por Médicos           | VALIDADOS    |              | SUPERVISADOS |              |
|------------------------------------|--------------|--------------|--------------|--------------|
|                                    | Nº           | %            | Nº           | %            |
| <b>TOTAL</b>                       | <b>8,230</b> | <b>100.0</b> | <b>8,230</b> | <b>100.0</b> |
| <b>Médicos Staff</b>               | <b>4,615</b> | <b>56.1</b>  | <b>8,230</b> | <b>100.0</b> |
| - Rodríguez Lira Alvaro            | 1,266        | 27.4         | 1,596        | 19.4         |
| - Cisneros Guerrero Félix          | 370          | 8.0          | 1,005        | 12.2         |
| - Puente Arnao Pezet Máximo Adolfo | 0            | 0.0          | 4            | 0.0          |
| - Huayanay Santos Jorge            | 197          | 4.3          | 362          | 4.4          |
| - Rodríguez Lira José              | 263          | 5.7          | 338          | 4.1          |
| - Farías Mejía Cilia Ilya          | 113          | 2.4          | 227          | 2.8          |
| - Flores Alvaro Raymundo           | 215          | 4.7          | 1,166        | 14.2         |
| - Moreno Navarro Percy             | 448          | 9.7          | 599          | 7.3          |
| - Navarro Romero Tito              | 579          | 12.5         | 1,191        | 14.5         |
| - Mendoza Pantoja Ignacio Jesús    | 360          | 7.8          | 521          | 6.3          |
| - Fernández Umpire Darwin Iván     | 307          | 6.7          | 411          | 5.0          |
| - Huaripata Atalaya Pedro Fausto   | 497          | 10.8         | 810          | 9.8          |
| <b>Médicos Residentes</b>          | <b>3,615</b> | <b>43.9</b>  | -            | -            |
| - Sernaqué Quintana Raymundo       | 439          | 12.1         | -            | -            |
| - Soriano Quiroz Cecilia           | 316          | 8.7          | -            | -            |
| - Campos Calderón Luis Antonio     | 732          | 20.2         | -            | -            |
| - Angulo Carvallo Natali           | 40           | 1.1          | -            | -            |
| - Calle Vargas Evelyn Exel         | 846          | 23.4         | -            | -            |
| - Mendoza León Víctor Hugo         | 196          | 5.4          | -            | -            |
| - Meza Villanueva Heller Alexander | 394          | 10.9         | -            | -            |
| - Orihuela Ninahumán Shirley Lidia | 652          | 18.0         | -            | -            |

### Total de Exámenes Supervisados Según Médico Staff

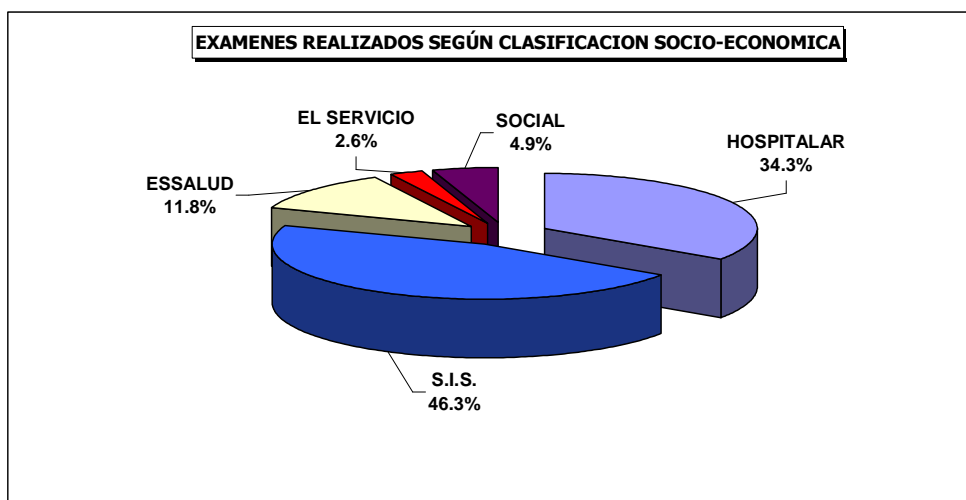


**V.- INDICADORES DE RADIODIAGNOSTICO**  
**MAYO - 2011**

| <b>2.- EXAMENES REALIZADOS</b>                        | <b>TOTAL</b> | <b>%</b>      |
|---|--------------|---------------|
| <b>TOTAL</b>  | <b>8,230</b> | <b>100.0%</b> |
| <b>ZONA DE LA RADIOGRAFIA</b>                         | <b>3,487</b> | <b>42.4%</b>  |
| Tórax frontal (1)                                     | 1,866        | 53.5%         |
| Mamografía bilateral (4)                              | 365          | 10.5%         |
| Tórax portátil  | 252          | 7.2%          |
| Tórax frontal y perfil (2)                            | 217          | 6.2%          |
| Mamografía unilateral (2)                             | 215          | 6.2%          |
| Doppler venoso periférico miembro superior e inferior | 61           | 1.7%          |
| Informe de radiografías de la calle (mamografías)     | 55           | 1.6%          |
| Simulación región                                     | 46           | 1.3%          |
| Abdomen simple de cubito y de pie (2)                 | 44           | 1.3%          |
| Pelvis (1)  | 34           | 1.0%          |
| Biopsia guiada por TAC                                | 30           | 0.9%          |
| Rodilla c/lado (2)                                    | 29           | 0.8%          |
| Survey óseo (7)                                       | 24           | 0.7%          |
| Columna lumbrosacra frente y perfil (2)               | 23           | 0.7%          |
| Doppler arterial miembro inferior y superior          | 19           | 0.5%          |
| Biopsia de partes blandas                             | 16           | 0.5%          |
| Muslo fémur (2)                                       | 15           | 0.4%          |
| Brazo y húmero (2)                                    | 12           | 0.3%          |
| Hombro  | 11           | 0.3%          |
| Biopsia masa intra abdominal                          | 10           | 0.3%          |
| Columna dorsal frente y perfil (2)                    | 10           | 0.3%          |
| Otros   | 133          | 3.8%          |
| <b>T.A.C.</b>   | <b>2,242</b> | <b>27.2%</b>  |
| Abdomen y pelvis                                      | 915          | 40.8%         |
| Tórax   | 754          | 33.6%         |
| Cerebro c/c   | 146          | 6.5%          |
| Macizo facial   | 86           | 3.8%          |
| Tejido blando del cuello                              | 79           | 3.5%          |
| Informe de la calle                                   | 72           | 3.2%          |
| Cerebro s/c   | 50           | 2.2%          |
| Abdomen   | 36           | 1.6%          |
| Senos paranasales (3)                                 | 20           | 0.9%          |
| Orbita  | 15           | 0.7%          |
| Dinámico de hígado - páncreas                         | 12           | 0.5%          |
| Miembro inferior                                      | 10           | 0.4%          |
| Otros   | 47           | 2.1%          |
| <b>ECOGRAFIA</b>                                      | <b>2,259</b> | <b>27.4%</b>  |
| Abdominal pélvica o completa                          | 1,246        | 55.2%         |
| Mama  | 431          | 19.1%         |
| Transvaginal  | 273          | 12.1%         |
| Partes blandas  | 186          | 8.2%          |
| Tiroides  | 37           | 1.6%          |
| Abdominal   | 26           | 1.2%          |
| Testicular  | 19           | 0.8%          |
| Eco. + Localización                                   | 16           | 0.7%          |
| Tórax / derrame y masa                                | 12           | 0.5%          |
| Abdominal pélvica o ginecológica                      | 10           | 0.4%          |
| Otros   | 3            | 0.1%          |
| <b>RESONANCIA MAGNETICA</b>                           | <b>242</b>   | <b>2.9%</b>   |
| Encéfalo  | 86           | 35.5%         |
| Columna total   | 36           | 14.9%         |
| Informe de placas de la calle                         | 21           | 8.7%          |
| Abdomen inferior (pelvis) Próstata                    | 11           | 4.5%          |
| Bilateral de mamas                                    | 9            | 3.7%          |
| Colangiografía  | 9            | 3.7%          |
| Pared torácica  | 9            | 3.7%          |
| Macizo facial   | 8            | 3.3%          |
| Abdomen superior                                      | 7            | 2.9%          |
| Columna lumbo sacra                                   | 6            | 2.5%          |
| Pierna  | 5            | 2.1%          |
| Unilateral de mamas                                   | 5            | 2.1%          |
| Columna dorsal  | 4            | 1.7%          |
| Muslo   | 4            | 1.7%          |
| Articulación rodilla                                  | 3            | 1.2%          |
| Columna cervical                                      | 3            | 1.2%          |
| Otros   | 16           | 6.6%          |

**V.- INDICADORES DE RADIODIAGNÓSTICO**  
**MAYO - 2011****3.- EXAMENES REALIZADOS SEGÚN CONDICION SOCIO-ECONOMICA**

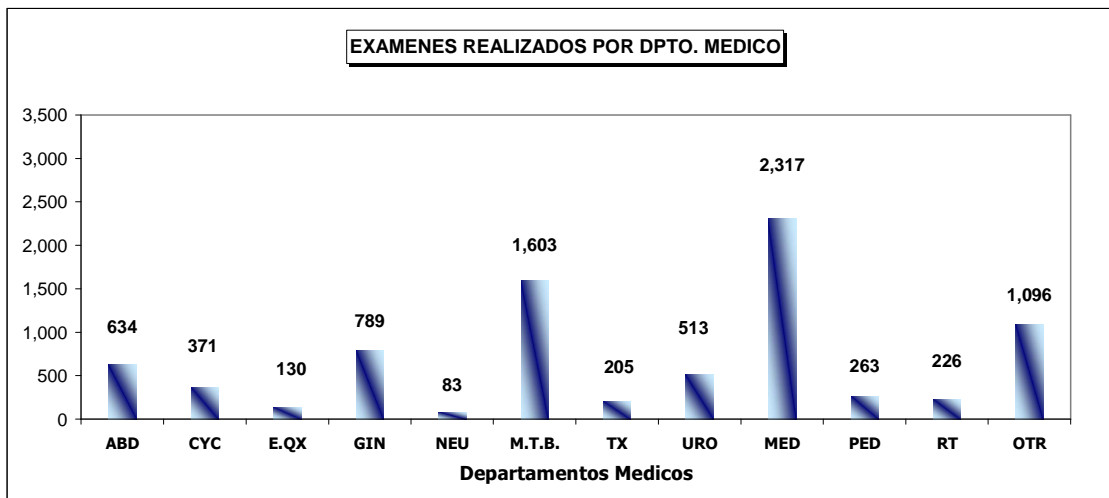
| CLASIFICACION | MASCULINO    | FEMENINO     | DESCONOCIDO | TOTAL        | %             |
|---------------|--------------|--------------|-------------|--------------|---------------|
| <b>TOTAL</b>  | <b>2,297</b> | <b>5,850</b> | <b>83</b>   | <b>8,230</b> | <b>100.0%</b> |
| HOSPITALAR    | 603          | 2,159        | 65          | <b>2,827</b> | 34.3%         |
| S.I.S.        | 1,214        | 2,597        | 0           | <b>3,811</b> | 46.3%         |
| ESSALUD       | 292          | 680          | 3           | <b>975</b>   | 11.8%         |
| EL SERVICIO   | 76           | 122          | 15          | <b>213</b>   | 2.6%          |
| SOCIAL        | 112          | 292          | 0           | <b>404</b>   | 4.9%          |



**V.- INDICADORES DE RADIODIAGNÓSTICO**  
**MAYO - 2011**

**4.- EXAMENES REALIZADOS SEGÚN DEPARTAMENTO MEDICO Y SEXO**

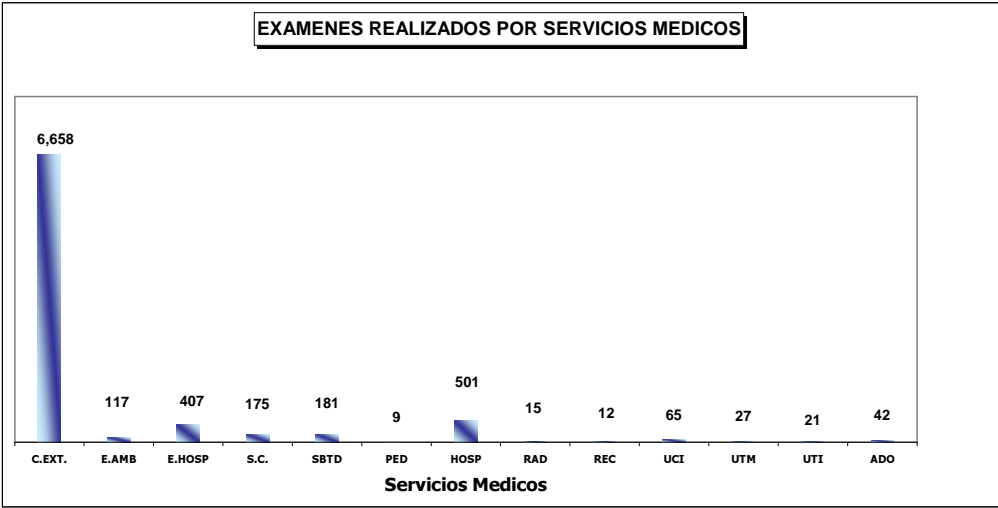
| DEPARTAMENTOS MEDICOS            | MASCULINO    | FEMENINO     | DESCONOCIDO | TOTAL        | %             |
|----------------------------------|--------------|--------------|-------------|--------------|---------------|
| <b>TOTAL</b>                     | <b>2,297</b> | <b>5,850</b> | <b>83</b>   | <b>8,230</b> | <b>100.0%</b> |
| <b>DIRECCION DE CIRUGIA</b>      | <b>1,140</b> | <b>3,185</b> | <b>3</b>    | <b>4,328</b> | <b>52.6%</b>  |
| ABDOMEN                          | 271          | 363          | 0           | 634          | 7.7%          |
| CABEZA Y CUELLO                  | 128          | 242          | 1           | 371          | 4.5%          |
| ESPECIALIDADES QUIRURGICAS       | 61           | 69           | 0           | 130          | 1.6%          |
| GINECOLOGIA                      | 0            | 789          | 0           | 789          | 9.6%          |
| NEUROCIRUGIA                     | 41           | 41           | 1           | 83           | 1.0%          |
| MAMAS Y TEJIDOS BLANDOS          | 132          | 1,470        | 1           | 1,603        | 19.5%         |
| TORAX                            | 98           | 107          | 0           | 205          | 2.5%          |
| UROLOGIA                         | 409          | 104          | 0           | 513          | 6.2%          |
| <b>DIRECCION DE MEDICINA</b>     | <b>829</b>   | <b>1,732</b> | <b>19</b>   | <b>2,580</b> | <b>31.3%</b>  |
| MEDICINA                         | 683          | 1,615        | 19          | 2,317        | 28.2%         |
| PEDIATRIA                        | 146          | 117          | 0           | 263          | 3.2%          |
| <b>DIRECCION DE RADIOTERAPIA</b> | <b>39</b>    | <b>187</b>   | <b>0</b>    | <b>226</b>   | <b>2.7%</b>   |
| RADIOTERAPIA                     | 39           | 187          | 0           | 226          | 2.7%          |
| <b>OTROS</b>                     | <b>289</b>   | <b>746</b>   | <b>61</b>   | <b>1,096</b> | <b>13.3%</b>  |



**V.- INDICADORES DE RADIODIAGNÓSTICO  
MAYO - 2011**

**5.- EXAMENES REALIZADOS SEGÚN SERVICIOS MEDICOS**

| CLASIFICACION          | MASCULINO    | FEMENINO     | DESCONOCIDO | TOTAL        | %             |
|------------------------|--------------|--------------|-------------|--------------|---------------|
| <b>TOTAL</b>           | <b>2,297</b> | <b>5,850</b> | <b>83</b>   | <b>8,230</b> | <b>100.0%</b> |
| CONSULTORIOS EXTERNOS  | 1,671        | 4,913        | 74          | 6,658        | 80.9%         |
| EMERGENCIA AMBULATORIA | 41           | 76           | 0           | 117          | 1.4%          |
| EMERGENCIA HOSPITALAR  | 149          | 258          | 0           | 407          | 4.9%          |
| SALA COMUN             | 80           | 95           | 0           | 175          | 2.1%          |
| EL SERVICIO            | 63           | 109          | 9           | 181          | 2.2%          |
| PEDIATRIA              | 5            | 4            | 0           | 9            | 0.1%          |
| HOSPITALIZACION        | 192          | 309          | 0           | 501          | 6.1%          |
| RADIOTERAPIA           | 3            | 12           | 0           | 15           | 0.2%          |
| RECUPERACION           | 3            | 9            | 0           | 12           | 0.1%          |
| UCI                    | 43           | 22           | 0           | 65           | 0.8%          |
| UTM                    | 16           | 11           | 0           | 27           | 0.3%          |
| UTI                    | 12           | 9            | 0           | 21           | 0.3%          |
| ADOLESCENTES           | 19           | 23           | 0           | 42           | 0.5%          |





PERU

Ministerio de Salud

Instituto Nacional de Enfermedades Neoplásicas  
Departamento de Epidemiología y Estadística del Cáncer**VI.- INDICADORES DE CIRUGÍA MENOR Y ENDOSCOPIAS  
MAYO - 2011****1.- INDICADORES DE CIRUGÍA MENOR Y ENDOSCOPIAS**

| INDICADOR                                  | Hospitalizado |             | Ambulatorio |              | TOTAL      |              | Nro.Cir.Menor                            |
|--|---------------|-------------|-------------|--------------|------------|--------------|--|
|  | Nro.          | %           | Nro.        | %            | Nro.       | %            | x Cirujano                               |
| UNIDAD DE MEDIDA                           | Nro.          | %           | Nro.        | %            | Nro.       | %            | Total Cir.Menor<br>-----<br>Nº Cirujanos |
| <b>Cirugía Menor y Endoscopías</b>         | <b>43</b>     | <b>7.5</b>  | <b>528</b>  | <b>92.5</b>  | <b>571</b> | <b>100.0</b> | <b>13.3</b>                              |
| <b>Cirugía Menor</b>                       | <b>8</b>      | <b>3.5</b>  | <b>218</b>  | <b>96.5</b>  | <b>226</b> | <b>40</b>    | <b>7.1</b>                               |
| <b>ABDOMEN</b>                             | <b>1</b>      | <b>10.0</b> | <b>9</b>    | <b>90.0</b>  | <b>10</b>  | <b>1.8</b>   | <b>2.5</b>                               |
| - Payet Eduardo                            | 0             | 0.0         | 3           | 100.0        | 3          |              |  |
| - Young Frank                              | 0             | 0.0         | 1           | 100.0        | 1          |              |  |
| - Salvador Filadelfio                      | 0             | 0.0         | 3           | 100.0        | 3          |              |  |
| - Gómez Masber                             | 1             | 33.3        | 2           | 66.7         | 3          |              |  |
| <b>CABEZA Y CUELLO</b>                     | <b>3</b>      | <b>3.3</b>  | <b>88</b>   | <b>96.7</b>  | <b>91</b>  | <b>15.9</b>  | <b>13.0</b>                              |
| - <b>Cabeza y Cuello</b>                   | <b>2</b>      | <b>3.6</b>  | <b>54</b>   | <b>96.4</b>  | <b>56</b>  | <b>9.8</b>   | <b>11.2</b>                              |
| - Salas Abraham                            | 0             | 0.0         | 13          | 100.0        | 13         |              |  |
| - Olaechea Carlos                          | 0             | 0.0         | 10          | 100.0        | 10         |              |  |
| - Gutiérrez José                           | 0             | 0.0         | 5           | 100.0        | 5          |              |  |
| - Chávez de Paz Carlos                     | 2             | 7.7         | 24          | 92.3         | 26         |              |  |
| - Chonlón Carolina                         | 0             | 0.0         | 2           | 100.0        | 2          |              |  |
| - <b>Oftalmología</b>                      | <b>0</b>      | <b>0.0</b>  | <b>17</b>   | <b>100.0</b> | <b>17</b>  | <b>3.0</b>   | <b>17.0</b>                              |
| - Serpa Solón                              | 0             | 0.0         | 17          | 100.0        | 17         |              |  |
| - <b>Odontología</b>                       | <b>1</b>      | <b>5.6</b>  | <b>17</b>   | <b>94.4</b>  | <b>18</b>  | <b>3.2</b>   | <b>18.0</b>                              |
| - Asurza José                              | 1             | 5.6         | 17          | 94.4         | 18         |              |  |
| <b>ESPECIALIDADES QUIRURGICAS</b>          | <b>0</b>      | <b>0.0</b>  | <b>14</b>   | <b>100.0</b> | <b>14</b>  | <b>2.5</b>   | <b>2.3</b>                               |
| - <b>Cirugía Plástica y Reconstructiva</b> | <b>0</b>      | <b>0.0</b>  | <b>12</b>   | <b>100.0</b> | <b>12</b>  | <b>2.1</b>   | <b>3.0</b>                               |
| - Delgado Ricardo                          | 0             | 0.0         | 1           | 100.0        | 1          |              |  |
| - López Jesús                              | 0             | 0.0         | 1           | 100.0        | 1          |              |  |
| - Chávez Miguel                            | 0             | 0.0         | 3           | 100.0        | 3          |              |  |
| - Delgado Rina                             | 0             | 0.0         | 7           | 100.0        | 7          |              |  |
| - <b>Ortopedia Oncológica</b>              | <b>0</b>      | <b>0.0</b>  | <b>2</b>    | <b>100.0</b> | <b>2</b>   | <b>0.4</b>   | <b>1.0</b>                               |
| - Iberico Walter                           | 0             | 0.0         | 1           | 100.0        | 1          |              |  |
| - Salazar Darwin                           | 0             | 0.0         | 1           | 100.0        | 1          |              |  |
| <b>MAMAS Y TEJIDOS BLANDOS</b>             | <b>4</b>      | <b>4.0</b>  | <b>96</b>   | <b>96.0</b>  | <b>100</b> | <b>17.5</b>  | <b>9.1</b>                               |
| - Vigil Carlos                             | 1             | 100.0       | 0           | 0.0          | 1          |              |  |
| - Abugattás Jorge                          | 0             | 0.0         | 1           | 100.0        | 1          |              |  |
| - Cotrina José                             | 1             | 12.5        | 7           | 87.5         | 8          |              |  |
| - De la Cruz Miguel Angel                  | 0             | 0.0         | 4           | 100.0        | 4          |              |  |
| - León Mauricio                            | 0             | 0.0         | 2           | 100.0        | 2          |              |  |
| - Caderón Gabriela                         | 0             | 0.0         | 3           | 100.0        | 3          |              |  |
| - Dunstan Jorge                            | 0             | 0.0         | 5           | 100.0        | 5          |              |  |
| - Vilchez Sheila                           | 0             | 0.0         | 5           | 100.0        | 5          |              |  |
| - Falla Martín                             | 1             | 7.7         | 12          | 92.3         | 13         |              |  |
| - Carrasco Marcia                          | 1             | 1.8         | 55          | 98.2         | 56         |              |  |
| - Niño de Guzmán Oscar                     | 0             | 0.0         | 2           | 100.0        | 2          |              |  |
| <b>TÓRAX</b>                               | <b>0</b>      | <b>0.0</b>  | <b>1</b>    | <b>100.0</b> | <b>1</b>   | <b>0.2</b>   | <b>1.0</b>                               |
| - Vega José                                | 0             | 0.0         | 1           | 100.0        | 1          |              |  |
| <b>UROLOGÍA</b>                            | <b>0</b>      | <b>0.0</b>  | <b>10</b>   | <b>100.0</b> | <b>10</b>  | <b>1.8</b>   | <b>3.3</b>                               |
| - Pow Sang Mariela                         | 0             | 0.0         | 5           | 100.0        | 5          |              |  |
| - Quiroa Fernando                          | 0             | 0.0         | 1           | 100.0        | 1          |              |  |
| - Franco Enrique                           | 0             | 0.0         | 4           | 100.0        | 4          |              |  |



**1.- INDICADORES DE CIRUGÍA MENOR Y ENDOSCOPIAS  
MAYO - 2011**

| INDICADOR                          | Hospitalizado |             | Ambulatorio |             | TOTAL      |              | Nro.Endoscopías<br>x Cirujano            |
|------------------------------------|---------------|-------------|-------------|-------------|------------|--------------|--|
|                                    | Nro.          | %           | Nro.        | %           | Nro.       | %            | Nro.Endoscopías<br>-----<br>Nº Cirujanos |
| <b>Endoscopías</b>                 | <b>35</b>     | <b>10.1</b> | <b>310</b>  | <b>89.9</b> | <b>345</b> | <b>60.4</b>  | <b>23.0</b>                              |
| <b>ESPECIALIDADES MEDICAS</b>      | <b>25</b>     | <b>10.3</b> | <b>217</b>  | <b>89.7</b> | <b>242</b> | <b>107.1</b> | <b>80.7</b>                              |
| <b>Gastroscopía</b>                | <b>11</b>     | <b>10.1</b> | <b>98</b>   | <b>89.9</b> | <b>109</b> | <b>48.2</b>  | <b>54.5</b>                              |
| - Barreda Fernando                 | 5             | 11.1        | 40          | 88.9        | <b>45</b>  |              |  |
| - Liu Humberto                     | 6             | 9.4         | 58          | 90.6        | <b>64</b>  |              |  |
| <b>Proctoscopia</b>                | <b>1</b>      | <b>3.8</b>  | <b>25</b>   | <b>96.2</b> | <b>26</b>  | <b>11.5</b>  | <b>13.0</b>                              |
| - Barreda Fernando                 | 0             | 0.0         | 4           | 100.0       | <b>4</b>   |              |  |
| - Liu Humberto                     | 1             | 4.5         | 21          | 95.5        | <b>22</b>  |              |  |
| <b>Colonoscopia</b>                | <b>10</b>     | <b>10.4</b> | <b>86</b>   | <b>89.6</b> | <b>96</b>  | <b>42.5</b>  | <b>48.0</b>                              |
| - Barreda Fernando                 | 2             | 7.4         | 25          | 92.6        | <b>27</b>  |              |  |
| - Liu Humberto                     | 8             | 11.6        | 61          | 88.4        | <b>69</b>  |              |  |
| <b>Neumología</b>                  | <b>3</b>      | <b>27.3</b> | <b>8</b>    | <b>72.7</b> | <b>11</b>  | <b>4.9</b>   | <b>11.0</b>                              |
| - Saavedra Carlos                  | 3             | 27.3        | 8           | 72.7        | <b>11</b>  |              |  |
| <b>GINECOLOGIA</b>                 | <b>1</b>      | <b>9.1</b>  | <b>10</b>   | <b>90.9</b> | <b>11</b>  | <b>1.9</b>   | <b>5.5</b>                               |
| <b>Histerectomía</b>               | <b>1</b>      | <b>9.1</b>  | <b>10</b>   | <b>90.9</b> | <b>11</b>  | <b>4.9</b>   |  |
| - López Aldo                       | 0             | 0.0         | 5           | 100.0       | <b>5</b>   |              |  |
| - Zevallos Albert                  | 1             | 16.7        | 5           | 83.3        | <b>6</b>   |              |  |
| <b>TORAX</b>                       | <b>3</b>      | <b>17.6</b> | <b>14</b>   | <b>82.4</b> | <b>17</b>  | <b>3.0</b>   | <b>4.3</b>                               |
| <b>Broncoscopia/ Esofagoscopia</b> |               |             |             |             |            |              |  |
| - Amorín Edgar                     | 0             | 0.0         | 8           | 100.0       | <b>8</b>   |              |  |
| - Rivera Julio                     | 2             | 50.0        | 2           | 50.0        | <b>4</b>   |              |  |
| - Vega José                        | 1             | 50.0        | 1           | 50.0        | <b>2</b>   |              |  |
| - Ferrer Enrique                   | 0             | 0.0         | 3           | 100.0       | <b>3</b>   |              |  |
| <b>UROLOGÍA</b>                    | <b>6</b>      | <b>8.0</b>  | <b>69</b>   | <b>92.0</b> | <b>75</b>  | <b>13.1</b>  | <b>12.5</b>                              |
| <b>Cisto-Uretrocistoscopia</b>     |               |             |             |             |            |              |  |
| - Morante Carlos                   | 3             | 7.1         | 39          | 92.9        | <b>42</b>  |              |  |
| - Pow Sang Mariela                 | 1             | 100.0       | 0           | 0.0         | <b>1</b>   |              |  |
| - Meza Luis                        | 1             | 100.0       | 0           | 0.0         | <b>1</b>   |              |  |
| - Destefano Víctor                 | 0             | 0.0         | 11          | 100.0       | <b>11</b>  |              |  |
| - Quiroa Fernando                  | 0             | 0.0         | 3           | 100.0       | <b>3</b>   |              |  |
| - Franco Enrique                   | 1             | 5.9         | 16          | 94.1        | <b>17</b>  |              |  |

(&amp;) No se realizó ningún procedimiento o cirugía menor.



PERU

Ministerio de Salud

Instituto Nacional de Enfermedades Neoplásicas  
Departamento de Epidemiología y Estadística del Cáncer**2.- BASE DE DATOS CIRUGÍA MENOR Y ENDOSCOPIAS  
MAYO - 2011**

| DEPARTAMENTOS MEDICOS                      | Hospitalizado |          | Ambulatorio           |            |          |               | TOTAL      | Nro. Cirujanos |
|--|---------------|----------|-----------------------|------------|----------|---------------|------------|----------------|
|  | Hospitalar    | SBTD     | Consultorios Externos | Emergencia | SBTD     | Otro Hospital |            |                |
| <b>Cirugía Menor y Endoscopías</b>         | <b>34</b>     | <b>9</b> | <b>528</b>            | <b>0</b>   | <b>0</b> | <b>0</b>      | <b>571</b> | <b>43</b>      |
| <b>Cirugía Menor</b>                       | <b>5</b>      | <b>3</b> | <b>218</b>            | <b>0</b>   | <b>0</b> | <b>0</b>      | <b>226</b> | <b>32</b>      |
| <b>ABDOMEN</b>                             | <b>1</b>      | <b>0</b> | <b>9</b>              | <b>0</b>   | <b>0</b> | <b>0</b>      | <b>10</b>  | <b>4</b>       |
| - Payet Eduardo                            | 0             | 0        | 3                     | 0          | 0        | 0             | 3          |                |
| - Young Frank                              | 0             | 0        | 1                     | 0          | 0        | 0             | 1          |                |
| - Salvador Filadelfio                      | 0             | 0        | 3                     | 0          | 0        | 0             | 3          |                |
| - Gómez Masber                             | 1             | 0        | 2                     | 0          | 0        | 0             | 3          |                |
| <b>CABEZA Y CUELLO</b>                     | <b>3</b>      | <b>0</b> | <b>88</b>             | <b>0</b>   | <b>0</b> | <b>0</b>      | <b>91</b>  | <b>7</b>       |
| - Cabeza y Cuello                          | <b>2</b>      | <b>0</b> | <b>54</b>             | <b>0</b>   | <b>0</b> | <b>0</b>      | <b>56</b>  | <b>5</b>       |
| - Salas Abraham                            | 0             | 0        | 13                    | 0          | 0        | 0             | 13         |                |
| - Olaechea Carlos                          | 0             | 0        | 10                    | 0          | 0        | 0             | 10         |                |
| - Gutiérrez José                           | 0             | 0        | 5                     | 0          | 0        | 0             | 5          |                |
| - Chávez de Paz Carlos                     | 2             | 0        | 24                    | 0          | 0        | 0             | 26         |                |
| - Chonlón Carolina                         | 0             | 0        | 2                     | 0          | 0        | 0             | 2          |                |
| - <b>Oftalmología</b>                      | <b>0</b>      | <b>0</b> | <b>17</b>             | <b>0</b>   | <b>0</b> | <b>0</b>      | <b>17</b>  | <b>1</b>       |
| - Serpa Solón                              | 0             | 0        | 17                    | 0          | 0        | 0             | 17         |                |
| - <b>Odontología</b>                       | <b>1</b>      | <b>0</b> | <b>17</b>             | <b>0</b>   | <b>0</b> | <b>0</b>      | <b>18</b>  | <b>1</b>       |
| - Asurza José                              | 1             | 0        | 17                    | 0          | 0        | 0             | 18         |                |
| <b>ESPECIALIDADES QUIRURGICAS</b>          | <b>0</b>      | <b>0</b> | <b>14</b>             | <b>0</b>   | <b>0</b> | <b>0</b>      | <b>14</b>  | <b>6</b>       |
| - <b>Cirugía Plástica y Reconstructiva</b> | <b>0</b>      | <b>0</b> | <b>12</b>             | <b>0</b>   | <b>0</b> | <b>0</b>      | <b>12</b>  | <b>4</b>       |
| - Delgado Ricardo                          | 0             | 0        | 1                     | 0          | 0        | 0             | 1          |                |
| - López Jesús                              | 0             | 0        | 1                     | 0          | 0        | 0             | 1          |                |
| - Chávez Miguel                            | 0             | 0        | 3                     | 0          | 0        | 0             | 3          |                |
| - Delgado Rina                             | 0             | 0        | 7                     | 0          | 0        | 0             | 7          |                |
| - <b>Ortopedia Oncológica</b>              | <b>0</b>      | <b>0</b> | <b>2</b>              | <b>0</b>   | <b>0</b> | <b>0</b>      | <b>2</b>   | <b>2</b>       |
| - Iberico Walter                           | 0             | 0        | 1                     | 0          | 0        | 0             | 1          |                |
| - Salazar Darwin                           | 0             | 0        | 1                     | 0          | 0        | 0             | 1          |                |
| <b>MAMAS Y TEJIDOS BLANDOS</b>             | <b>1</b>      | <b>3</b> | <b>96</b>             | <b>0</b>   | <b>0</b> | <b>0</b>      | <b>100</b> | <b>11</b>      |
| - Vigil Carlos                             | 0             | 1        | 0                     | 0          | 0        | 0             | 1          |                |
| - Abugattás Jorge                          | 0             | 0        | 1                     | 0          | 0        | 0             | 1          |                |
| - Cotrina José                             | 0             | 1        | 7                     | 0          | 0        | 0             | 8          |                |
| - De la Cruz Miguel Angel                  | 0             | 0        | 4                     | 0          | 0        | 0             | 4          |                |
| - León Mauricio                            | 0             | 0        | 2                     | 0          | 0        | 0             | 2          |                |
| - Caderón Gabriela                         | 0             | 0        | 3                     | 0          | 0        | 0             | 3          |                |
| - Dunstan Jorge                            | 0             | 0        | 5                     | 0          | 0        | 0             | 5          |                |
| - Vilchez Sheila                           | 0             | 0        | 5                     | 0          | 0        | 0             | 5          |                |
| - Falla Martín                             | 0             | 1        | 12                    | 0          | 0        | 0             | 13         |                |
| - Carrasco Marcia                          | 1             | 0        | 55                    | 0          | 0        | 0             | 56         |                |
| - Niño de Guzmán Oscar                     | 0             | 0        | 2                     | 0          | 0        | 0             | 2          |                |
| <b>TÓRAX</b>                               | <b>0</b>      | <b>0</b> | <b>1</b>              | <b>0</b>   | <b>0</b> | <b>0</b>      | <b>1</b>   | <b>1</b>       |
| - Vega José                                | 0             | 0        | 1                     | 0          | 0        | 0             | 1          |                |
| <b>UROLOGÍA</b>                            | <b>0</b>      | <b>0</b> | <b>10</b>             | <b>0</b>   | <b>0</b> | <b>0</b>      | <b>10</b>  | <b>3</b>       |
| - Pow Sang Mariela                         | 0             | 0        | 5                     | 0          | 0        | 0             | 5          |                |
| - Quiroa Fernando                          | 0             | 0        | 1                     | 0          | 0        | 0             | 1          |                |
| - Franco Enrique                           | 0             | 0        | 4                     | 0          | 0        | 0             | 4          |                |



PERU

Ministerio de Salud

Instituto Nacional de Enfermedades Neoplásicas  
Departamento de Epidemiología y Estadística del Cáncer**2.- BASE DE DATOS CIRUGÍA MENOR Y ENDOSCOPIAS  
MAYO - 2011**

| DEPARTAMENTOS MEDICOS              | Hospitalizados |          | Ambulatorio           |            |          |               | TOTAL      | Nro. Cirujanos |
|------------------------------------|----------------|----------|-----------------------|------------|----------|---------------|------------|----------------|
|                                    | Hospitalar     | SBTD     | Consultorios Externos | Emergencia | SBTD     | Otro Hospital |            |                |
| <b>Endoscopías</b>                 | <b>29</b>      | <b>6</b> | <b>310</b>            | <b>0</b>   | <b>0</b> | <b>0</b>      | <b>345</b> | <b>15</b>      |
| <b>ESPECIALIDADES MEDICAS</b>      | <b>24</b>      | <b>1</b> | <b>217</b>            | <b>0</b>   | <b>0</b> | <b>0</b>      | <b>242</b> | <b>3</b>       |
| <b>Gastroscopía</b>                | <b>10</b>      | <b>1</b> | <b>98</b>             | <b>0</b>   | <b>0</b> | <b>0</b>      | <b>109</b> | <b>2</b>       |
| - Barreda Fernando                 | 4              | 1        | 40                    | 0          | 0        | 0             | 45         |                |
| - Liu Humberto                     | 6              | 0        | 58                    | 0          | 0        | 0             | 64         |                |
| <b>Proctoscopia</b>                | <b>1</b>       | <b>0</b> | <b>25</b>             | <b>0</b>   | <b>0</b> | <b>0</b>      | <b>26</b>  | <b>2</b>       |
| - Barreda Fernando                 | 0              | 0        | 4                     | 0          | 0        | 0             | 4          |                |
| - Liu Humberto                     | 1              | 0        | 21                    | 0          | 0        | 0             | 22         |                |
| <b>Colonoscopia</b>                | <b>10</b>      | <b>0</b> | <b>86</b>             | <b>0</b>   | <b>0</b> | <b>0</b>      | <b>96</b>  | <b>2</b>       |
| - Barreda Fernando                 | 2              | 0        | 25                    | 0          | 0        | 0             | 27         |                |
| - Liu Humberto                     | 8              | 0        | 61                    | 0          | 0        | 0             | 69         |                |
| <b>Neumología</b>                  | <b>3</b>       | <b>0</b> | <b>8</b>              | <b>0</b>   | <b>0</b> | <b>0</b>      | <b>11</b>  | <b>1</b>       |
| - Saavedra Carlos                  | 3              | 0        | 8                     | 0          | 0        | 0             | 11         |                |
| <b>GINECOLOGIA</b>                 | <b>1</b>       | <b>0</b> | <b>10</b>             | <b>0</b>   | <b>0</b> | <b>0</b>      | <b>11</b>  | <b>2</b>       |
| <b>Histerectomía</b>               | <b>1</b>       | <b>0</b> | <b>10</b>             | <b>0</b>   | <b>0</b> | <b>0</b>      | <b>11</b>  |                |
| - López Aldo                       | 0              | 0        | 5                     | 0          | 0        | 0             | 5          |                |
| - Zevallos Albert                  | 1              | 0        | 5                     | 0          | 0        | 0             | 6          |                |
| <b>TORAX</b>                       | <b>2</b>       | <b>1</b> | <b>14</b>             | <b>0</b>   | <b>0</b> | <b>0</b>      | <b>17</b>  | <b>4</b>       |
| <b>Broncoscopia/ Esofagoscopia</b> |                |          |                       |            |          |               |            |                |
| - Amorín Edgar                     | 0              | 0        | 8                     | 0          | 0        | 0             | 8          |                |
| - Rivera Julio                     | 1              | 1        | 2                     | 0          | 0        | 0             | 4          |                |
| - Vega José                        | 1              | 0        | 1                     | 0          | 0        | 0             | 2          |                |
| - Ferrer Enrique                   | 0              | 0        | 3                     | 0          | 0        | 0             | 3          |                |
| <b>UROLOGÍA</b>                    | <b>2</b>       | <b>4</b> | <b>69</b>             | <b>0</b>   | <b>0</b> | <b>0</b>      | <b>75</b>  | <b>6</b>       |
| <b>Cisto-Uretrocistoscopia</b>     |                |          |                       |            |          |               |            |                |
| - Morante Carlos                   | 1              | 2        | 39                    | 0          | 0        | 0             | 42         |                |
| - Pow Sang Mariela                 | 0              | 1        | 0                     | 0          | 0        | 0             | 1          |                |
| - Meza Luis                        | 0              | 1        | 0                     | 0          | 0        | 0             | 1          |                |
| - Destefano Víctor                 | 0              | 0        | 11                    | 0          | 0        | 0             | 11         |                |
| - Quiroa Fernando                  | 0              | 0        | 3                     | 0          | 0        | 0             | 3          |                |
| - Franco Enrique                   | 1              | 0        | 16                    | 0          | 0        | 0             | 17         |                |



PERU

Ministerio de Salud

Instituto Nacional de Enfermedades Neoplásicas  
Departamento de Epidemiología y Estadística del Cáncer**VI.- INDICADORES DE CIRUGIA MENOR Y ENDOSCOPIAS  
MAYO - 2011****4.- INDICADORES DE CIRUGIA MENOR Y ENDOSCOPIAS**

| UNIDAD DE MEDIDA                    | Cancelada  | No Programada  | Dias Atendidos                       |
|-------------------------------------|--|--|--------------------------------------|
|                                     | Cir.Menor Cancel.<br>----- x 100<br>Cir.Menor Program. | Cir.Menor No Prog.<br>----- x 100<br>Cir.Menor Realiz. | Cir.Menor<br>-----<br>Dias Atendidos |
| <b>CIRUGIA MENOR Y ENDOSCOPIAS</b>  | <b>56.8</b>  | <b>50.6</b>  | <b>27.2</b>                          |
| <b>CIRUGIA MENOR</b>                | <b>73.8</b>  | <b>66.8</b>  | <b>10.8</b>                          |
| <b>ABDOMEN</b>                      | <b>58.3</b>  | <b>50.0</b>  | <b>2.0</b>                           |
| <b>CABEZA Y CUELLO</b>              | <b>69.3</b>  | <b>61.5</b>  | <b>-</b>                             |
| - Cabeza y Cuello                   | 90.8   | 89.3   | 2.7                                  |
| - Oftalmología                      | 48.0   | 23.5   | 4.3                                  |
| - Odontología                       | 33.3   | 11.1   | 3.0                                  |
| <b>ESPECIALIDADES QUIRURGICAS</b>   | <b>83.3</b>  | <b>85.7</b>  | <b>-</b>                             |
| - Cirugía Plástica y Reconstructiva | 81.8   | 83.3   | 1.2                                  |
| - Ortopedia Oncológica              | 100.0  | 100.0  | 1.0                                  |
| <b>MAMAS Y TEJIDOS BLANDOS</b>      | <b>77.6</b>  | <b>72.0</b>  | <b>4.8</b>                           |
| <b>TORAX</b>                        | <b>100.0</b>   | <b>100.0</b>   | <b>1.0</b>                           |
| <b>UROLOGIA</b>                     | <b>75.0</b>  | <b>50.0</b>  | <b>1.7</b>                           |
| <b>ENDOSCOPIAS</b>                  | <b>43.6</b>  | <b>40.0</b>  | <b>16.4</b>                          |
| <b>ESPECIALIDADES MEDICAS</b>       | <b>49.2</b>  | <b>48.8</b>  | <b>11.5</b>                          |
| - Gastroscopía                      | 43.4   | 41.3   | 5.2                                  |
| - Proctoscopia                      | 3.7  | 0.0  | 1.5                                  |
| - Colonoscopia                      | 67.0   | 64.6   | 4.6                                  |
| - Neumología                        | 100.0  | 100.0  | 1.4                                  |
| <b>GINECOLOGIA</b>                  | <b>90.9</b>  | <b>90.9</b>  | <b>2.8</b>                           |
| - Histerectomía                     | 90.9   | 90.9   |                                      |
| <b>TORAX</b>                        | <b>57.1</b>  | <b>11.8</b>  | <b>1.7</b>                           |
| - Broncoscopia/Esofagoscopia        | 57.1   | 11.8   |                                      |
| <b>UROLOGIA</b>                     | <b>13.0</b>  | <b>10.7</b>  | <b>7.5</b>                           |
| - Uretro-Cistoscopia                | 13.0   | 10.7   |                                      |

(!) No hubo Cirugía Menor o Endoscopias realizada

**5.- BASE DE DATOS CIRUGIA MENOR Y ENDOSCOPIAS  
MAYO - 2011**

| DEPARTAMENTOS MEDICOS               | Programadas | Realizadas | Canceladas | No Programadas | Dias Atendidos |
|-------------------------------------|-------------|------------|------------|----------------|----------------|
| <b>CIRUGIA MENOR Y ENDOSCOPIAS</b>  | <b>653</b>  | <b>571</b> | <b>371</b> | <b>289</b>     | <b>21</b>      |
| <b>CIRUGIA MENOR</b>                | <b>286</b>  | <b>226</b> | <b>211</b> | <b>151</b>     | <b>21</b>      |
| <b>ABDOMEN</b>                      | <b>12</b>   | <b>10</b>  | <b>7</b>   | <b>5</b>       | <b>5</b>       |
| <b>CABEZA Y CUELLO</b>              | <b>114</b>  | <b>91</b>  | <b>79</b>  | <b>56</b>      | <b>-</b>       |
| - Cabeza y Cuello                   | 65          | 56         | 59         | 50             | 21             |
| - Oftalmología                      | 25          | 17         | 12         | 4              | 4              |
| - Odontología                       | 24          | 18         | 8          | 2              | 6              |
| <b>ESPECIALIDADES QUIRURGICAS</b>   | <b>12</b>   | <b>14</b>  | <b>10</b>  | <b>12</b>      | <b>-</b>       |
| - Cirugía Plástica y Reconstructiva | 11          | 12         | 9          | 10             | 10             |
| - Ortopedia Oncológica              | 1           | 2          | 1          | 2              | 2              |
| <b>MAMAS Y TEJIDOS BLANDOS</b>      | <b>125</b>  | <b>100</b> | <b>97</b>  | <b>72</b>      | <b>21</b>      |
| <b>TORAX</b>                        | <b>3</b>    | <b>1</b>   | <b>3</b>   | <b>1</b>       | <b>1</b>       |
| <b>UROLOGIA</b>                     | <b>20</b>   | <b>10</b>  | <b>15</b>  | <b>5</b>       | <b>6</b>       |
| <b>ENDOSCOPIAS</b>                  | <b>367</b>  | <b>345</b> | <b>160</b> | <b>138</b>     | <b>21</b>      |
| <b>ESPECIALIDADES MEDICAS</b>       | <b>244</b>  | <b>242</b> | <b>120</b> | <b>118</b>     | <b>21</b>      |
| - Gastroscopía                      | 113         | 109        | 49         | 45             | 21             |
| - Proctoscopia                      | 27          | 26         | 1          | 0              | 17             |
| - Colonoscopia                      | 103         | 96         | 69         | 62             | 21             |
| - Neumología                        | 1           | 11         | 1          | 11             | 8              |
| <b>GINECOLOGIA</b>                  | <b>11</b>   | <b>11</b>  | <b>10</b>  | <b>10</b>      | <b>4</b>       |
| - Histerectomía                     | 11          | 11         | 10         | 10             |                |
| <b>TORAX</b>                        | <b>35</b>   | <b>17</b>  | <b>20</b>  | <b>2</b>       | <b>10</b>      |
| - Broncoscopia/Esofagoscopia        | 35          | 17         | 20         | 2              |                |
| <b>UROLOGIA</b>                     | <b>77</b>   | <b>75</b>  | <b>10</b>  | <b>8</b>       | <b>10</b>      |
| - Uretro-Cistoscopia                | 77          | 75         | 10         | 8              |                |



PERU

Ministerio de Salud

Instituto Nacional de Enfermedades Neoplásicas  
Departamento de Epidemiología y Estadística del Cáncer**VII.- INDICADORES DE SALA DE OPERACIONES  
MAYO - 2011**

| 1.- INDICADOR                           | Hospitalar |              | Servicio Bajo Tarifario Diferenciado |              | Clínica de Día |              | Total Operaciones |              | Nro.Operaciones por Cirujano               |
|---|------------|--------------|--------------------------------------|--------------|----------------|--------------|-------------------|--------------|--|
|   | Nro.       | %            | Nro.                                 | %            | Nro.           | %            | Nro.              | %            | Total Operaciones<br>-----<br>Nº Cirujanos |
| <b>TOTAL</b>                            | <b>367</b> | <b>100.0</b> | <b>36</b>                            | <b>100.0</b> | <b>120</b>     | <b>100.0</b> | <b>523</b>        | <b>100.0</b> | <b>7.8</b>                                 |
| <b>DIRECCION DE CIRUGIA</b>             | <b>367</b> | <b>100.0</b> | <b>36</b>                            | <b>100.0</b> | <b>120</b>     | <b>100.0</b> | <b>523</b>        | <b>100.0</b> | <b>7.8</b>                                 |
| <b>ABDOMEN</b>                          | <b>70</b>  | <b>19.1</b>  | <b>10</b>                            | <b>27.8</b>  | <b>4</b>       | <b>3.3</b>   | <b>84</b>         | <b>16.1</b>  | <b>8.4</b>                                 |
| - Payet Eduardo                         | 3          | 50.0         | 3                                    | 50.0         | 0              | 0.0          | 6                 |              |  |
| - Celis Juan                            | 7          | 100.0        | 0                                    | 0.0          | 0              | 0.0          | 7                 |              |  |
| - Ruiz Eloy                             | 3          | 37.5         | 5                                    | 62.5         | 0              | 0.0          | 8                 |              |  |
| - Berrospi Francisco                    | 4          | 100.0        | 0                                    | 0.0          | 0              | 0.0          | 4                 |              |  |
| - Chávez Iván                           | 16         | 88.9         | 1                                    | 5.6          | 1              | 5.6          | 18                |              |  |
| - Young Frank                           | 10         | 83.3         | 1                                    | 8.3          | 1              | 8.3          | 12                |              |  |
| - Luque Carlos                          | 14         | 100.0        | 0                                    | 0.0          | 0              | 0.0          | 14                |              |  |
| - Nuñez Juan José                       | 7          | 100.0        | 0                                    | 0.0          | 0              | 0.0          | 7                 |              |  |
| - Gómez Alexis                          | 3          | 60.0         | 0                                    | 0.0          | 2              | 40.0         | 5                 |              |  |
| - Patiño Realmo                         | 3          | 100.0        | 0                                    | 0.0          | 0              | 0.0          | 3                 |              |  |
| <b>CABEZA Y CUELLO</b>                  | <b>43</b>  | <b>11.7</b>  | <b>7</b>                             | <b>19.4</b>  | <b>32</b>      | <b>26.7</b>  | <b>82</b>         | <b>15.7</b>  | <b>7.5</b>                                 |
| - Sánchez Pedro                         | 3          | 60.0         | 1                                    | 20.0         | 1              | 20.0         | 5                 |              |  |
| - Postigo Juan                          | 9          | 60.0         | 0                                    | 0.0          | 6              | 40.0         | 15                |              |  |
| - Salas Abraham                         | 6          | 50.0         | 0                                    | 0.0          | 6              | 50.0         | 12                |              |  |
| - Torres Fernando                       | 9          | 60.0         | 2                                    | 13.3         | 4              | 26.7         | 15                |              |  |
| - Cordero Raúl                          | 0          | 0.0          | 0                                    | 0.0          | 1              | 100.0        | 1                 |              |  |
| - Asurza José                           | 0          | 0.0          | 0                                    | 0.0          | 1              | 100.0        | 1                 |              |  |
| - Olaechea Carlos                       | 6          | 50.0         | 1                                    | 8.3          | 5              | 41.7         | 12                |              |  |
| - Gutiérrez José                        | 3          | 75.0         | 0                                    | 0.0          | 1              | 25.0         | 4                 |              |  |
| - Chávez de Paz Carlos                  | 7          | 70.0         | 2                                    | 20.0         | 1              | 10.0         | 10                |              |  |
| - Serpa Solón                           | 0          | 0.0          | 1                                    | 16.7         | 5              | 83.3         | 6                 |              |  |
| - Chonlón Carolina                      | 0          | 0.0          | 0                                    | 0.0          | 1              | 100.0        | 1                 |              |  |
| <b>ESPECIALIDADES QUIRURGICAS</b>       | <b>28</b>  | <b>7.6</b>   | <b>0</b>                             | <b>0.0</b>   | <b>30</b>      | <b>25.0</b>  | <b>58</b>         | <b>11.1</b>  | <b>7.3</b>                                 |
| <b>CIRUGIA PLASTICA Y RECONSTRUCION</b> | <b>21</b>  | <b>5.7</b>   | <b>0</b>                             | <b>0.0</b>   | <b>14</b>      | <b>11.7</b>  | <b>35</b>         | <b>6.7</b>   | <b>7.0</b>                                 |
| - Delgado Ricardo                       | 1          | 50.0         | 0                                    | 0.0          | 1              | 50.0         | 2                 |              |  |
| - López Jesús                           | 6          | 40.0         | 0                                    | 0.0          | 9              | 60.0         | 15                |              |  |
| - Chávez Miguel Angel                   | 11         | 91.7         | 0                                    | 0.0          | 1              | 8.3          | 12                |              |  |
| - Peláez Carlos                         | 1          | 33.3         | 0                                    | 0.0          | 2              | 66.7         | 3                 |              |  |
| - Delgado Rina                          | 2          | 66.7         | 0                                    | 0.0          | 1              | 33.3         | 3                 |              |  |
| <b>ORTOPEDIA ONCOLOGICA</b>             | <b>7</b>   | <b>1.9</b>   | <b>0</b>                             | <b>0.0</b>   | <b>16</b>      | <b>13.3</b>  | <b>23</b>         | <b>4.4</b>   | <b>7.7</b>                                 |
| - Pardo Juan Carlos                     | 2          | 28.6         | 0                                    | 0.0          | 5              | 71.4         | 7                 |              |  |
| - Iberico Walter                        | 3          | 33.3         | 0                                    | 0.0          | 6              | 66.7         | 9                 |              |  |
| - Salazar Darwin                        | 2          | 28.6         | 0                                    | 0.0          | 5              | 71.4         | 7                 |              |  |
| <b>GINECOLOGÍA</b>                      | <b>70</b>  | <b>19.1</b>  | <b>1</b>                             | <b>2.8</b>   | <b>3</b>       | <b>2.5</b>   | <b>74</b>         | <b>14.1</b>  | <b>7.4</b>                                 |
| - Alvarez Manuel                        | 4          | 100.0        | 0                                    | 0.0          | 0              | 0.0          | 4                 |              |  |
| - Velarde Carlos                        | 4          | 100.0        | 0                                    | 0.0          | 0              | 0.0          | 4                 |              |  |
| - Valdivia Henry                        | 6          | 85.7         | 1                                    | 14.3         | 0              | 0.0          | 7                 |              |  |
| - Montoya Absalón                       | 6          | 100.0        | 0                                    | 0.0          | 0              | 0.0          | 6                 |              |  |
| - Sánchez Marco                         | 6          | 100.0        | 0                                    | 0.0          | 0              | 0.0          | 6                 |              |  |
| - Zevallos Albert                       | 8          | 88.9         | 0                                    | 0.0          | 1              | 11.1         | 9                 |              |  |
| - López Aldo                            | 4          | 100.0        | 0                                    | 0.0          | 0              | 0.0          | 4                 |              |  |
| - Ocoñ Roger                            | 14         | 93.3         | 0                                    | 0.0          | 1              | 6.7          | 15                |              |  |
| - Aguilar Pedro                         | 17         | 94.4         | 0                                    | 0.0          | 1              | 5.6          | 18                |              |  |
| - Meza Marlyn                           | 1          | 100.0        | 0                                    | 0.0          | 0              | 0.0          | 1                 |              |  |
| <b>NEUROCIRUGIA</b>                     | <b>20</b>  | <b>5.4</b>   | <b>0</b>                             | <b>0.0</b>   | <b>0</b>       | <b>0.0</b>   | <b>20</b>         | <b>3.8</b>   | <b>6.7</b>                                 |
| - Orrego José                           | 5          | 100.0        | 0                                    | 0.0          | 0              | 0.0          | 5                 |              |  |
| - Ojeda Luis                            | 13         | 100.0        | 0                                    | 0.0          | 0              | 0.0          | 13                |              |  |
| - Deza Pedro                            | 2          | 100.0        | 0                                    | 0.0          | 0              | 0.0          | 2                 |              |  |
| <b>MAMAS Y TEJIDOS BLANDOS</b>          | <b>56</b>  | <b>15.3</b>  | <b>3</b>                             | <b>8.3</b>   | <b>49</b>      | <b>40.8</b>  | <b>108</b>        | <b>20.7</b>  | <b>9.0</b>                                 |
| - Vigil Carlos                          | 0          | 0.0          | 3                                    | 42.9         | 4              | 57.1         | 7                 |              |  |
| - Velarde Raúl                          | 3          | 42.9         | 0                                    | 0.0          | 4              | 57.1         | 7                 |              |  |
| - Abugattás Julio                       | 9          | 100.0        | 0                                    | 0.0          | 0              | 0.0          | 9                 |              |  |
| - Cotrina José                          | 4          | 44.4         | 0                                    | 0.0          | 5              | 55.6         | 9                 |              |  |
| - Garcés Milko                          | 3          | 100.0        | 0                                    | 0.0          | 0              | 0.0          | 3                 |              |  |
| - De La Cruz Miguel Angel               | 5          | 83.3         | 0                                    | 0.0          | 1              | 16.7         | 6                 |              |  |
| - León Mauricio                         | 4          | 50.0         | 0                                    | 0.0          | 4              | 50.0         | 8                 |              |  |
| - Calderón Gabriela                     | 4          | 33.3         | 0                                    | 0.0          | 8              | 66.7         | 12                |              |  |
| - Víchez Sheila                         | 3          | 33.3         | 0                                    | 0.0          | 6              | 66.7         | 9                 |              |  |
| - Dunstan Jorge                         | 6          | 40.0         | 0                                    | 0.0          | 9              | 60.0         | 15                |              |  |
| - Falla Martín                          | 9          | 75.0         | 0                                    | 0.0          | 3              | 25.0         | 12                |              |  |
| - Carrasco Marcía                       | 6          | 54.5         | 0                                    | 0.0          | 5              | 45.5         | 11                |              |  |
| <b>TÓRAX</b>                            | <b>22</b>  | <b>6.0</b>   | <b>7</b>                             | <b>19.4</b>  | <b>1</b>       | <b>0.8</b>   | <b>30</b>         | <b>5.7</b>   | <b>5.0</b>                                 |
| - Amorín Edgar                          | 5          | 100.0        | 0                                    | 0.0          | 0              | 0.0          | 5                 |              |  |
| - Rojas Victor                          | 2          | 50.0         | 1                                    | 25.0         | 1              | 25.0         | 4                 |              |  |
| - De La Guerra Alberto                  | 2          | 100.0        | 0                                    | 0.0          | 0              | 0.0          | 2                 |              |  |
| - Rivera Julio                          | 8          | 57.1         | 6                                    | 42.9         | 0              | 0.0          | 14                |              |  |
| - Bracamonte Luis                       | 1          | 100.0        | 0                                    | 0.0          | 0              | 0.0          | 1                 |              |  |
| - Ferrer Enrique                        | 4          | 100.0        | 0                                    | 0.0          | 0              | 0.0          | 4                 |              |  |

**INDICADORES DE SALA DE OPERACIONES  
MAYO - 2011**

| 1.- INDICADOR      | Hospitalar |             | El Servicio |             | Clínica de Día |            | Total Operaciones |             | Nro. Operac. por Cirujano                  |
|--------------------|------------|-------------|-------------|-------------|----------------|------------|-------------------|-------------|--|
|                    | Nro.       | %           | Nro.        | %           | Nro.           | %          | Nro.              | %           | Total Operaciones<br>-----<br>Nº Cirujanos |
| <b>UROLOGÍA</b>    | <b>58</b>  | <b>15.8</b> | <b>8</b>    | <b>22.2</b> | <b>1</b>       | <b>0.8</b> | <b>67</b>         | <b>12.8</b> | <b>9.6</b>                                 |
| - Morante Carlos   | 2          | 40.0        | 3           | 60.0        | 0              | 0.0        | 5                 |             |  |
| - Pow Sang Mariela | 2          | 50.0        | 1           | 25.0        | 1              | 25.0       | 4                 |             |  |
| - Meza Luis        | 9          | 81.8        | 2           | 18.2        | 0              | 0.0        | 11                |             |  |
| - Destefano Víctor | 4          | 100.0       | 0           | 0.0         | 0              | 0.0        | 4                 |             |  |
| - Quiroa Fernando  | 7          | 77.8        | 2           | 22.2        | 0              | 0.0        | 9                 |             |  |
| - Franco Enrique   | 16         | 100.0       | 0           | 0.0         | 0              | 0.0        | 16                |             |  |
| - Gonzales Johnny  | 18         | 100.0       | 0           | 0.0         | 0              | 0.0        | 18                |             |  |

| DEPARTAMENTOS MEDICOS         | HOSPITALAR                |                            | CLÍNICA DE DIA            |                            | EL SERVICIO               |                            |
|-------------------------------|---------------------------|----------------------------|---------------------------|----------------------------|---------------------------|----------------------------|
|                               | % de Oper. Cancelada      | % de Oper. No Program.     | % de Oper. Cancelada      | % de Oper. No Program.     | % de Oper. Cancelada      | % de Oper. No Program.     |
| Unidad de Medida              | Op.Cancel.<br>----- x 100 | Op.No Prog.<br>----- x 100 | Op.Cancel.<br>----- x 100 | Op.No Prog.<br>----- x 100 | Op.Cancel.<br>----- x 100 | Op.No Prog.<br>----- x 100 |
|                               | Op.Program.               | Op.Realizada               | Op.Program.               | Op.Realizada               | Op.Program.               | Op.Realizada               |
| <b>TOTAL</b>                  | <b>7.4</b>                | <b>7.4</b>                 | <b>9.4</b>                | <b>4.2</b>                 | <b>4.3</b>                | <b>38.9</b>                |
| ABDOMEN                       | 7.9                       | 17.1                       | 20.0                      | 0.0                        | 0.0                       | 10.0                       |
| CABEZA Y CUELLO               | 7.1                       | 9.3                        | 8.8                       | 3.1                        | 16.7                      | 28.6                       |
| CIRUGIA PLASTICA Y RECONSTRUC | 0.0                       | 19.0                       | 7.7                       | 14.3                       | (&)                       | -                          |
| ORTOPEDIA ONCOLOGICA          | 36.4                      | 0.0                        | 11.1                      | 0.0                        | (&)                       | -                          |
| GINECOLOGÍA                   | 5.6                       | 4.3                        | 66.7                      | 33.3                       | 0.0                       | 0.0                        |
| NEUROCIRUGIA                  | 13.6                      | 5.0                        | (&)                       | -                          | (&)                       | -                          |
| MAMAS Y TEJIDOS BLANDOS       | 3.4                       | 0.0                        | 2.0                       | 2.0                        | 0.0                       | 0.0                        |
| TÓRAX                         | 16.0                      | 4.5                        | 0.0                       | 0.0                        | 0.0                       | 85.7                       |
| UROLOGÍA                      | 3.4                       | 3.4                        | 0.0                       | 0.0                        | 0.0                       | 62.5                       |

(!) No Hubo Op. Realizada

| DEPARTAMENTOS MEDICOS             | Promedio Permanencia       |                             | % Total                          |
|-----------------------------------|----------------------------|-----------------------------|----------------------------------|
|                                   | Pre. Operat.               | Post. Operat.               |                                  |
| Unidad de Medida                  | Días Pre. Operat.<br>----- | Días Post. Operat.<br>----- | Días Pre. Operat.<br>----- x 100 |
|                                   | Egreso Op.                 | Egreso Op.                  | Días Pre+Post.                   |
| <b>TOTAL</b>                      | <b>3.3</b>                 | <b>5.3</b>                  | <b>38.3%</b>                     |
| <b>DIRECCION DE CIRUGIA</b>       | <b>3.3</b>                 | <b>5.3</b>                  | <b>38.3%</b>                     |
| ABDOMEN                           | 7.3                        | 10.6                        | 40.8%                            |
| CABEZA Y CUELLO                   | 2.0                        | 3.6                         | 35.7%                            |
| CIRUGIA PLASTICA Y RECONSTRUCTIVA | 0.3                        | 1.3                         | 20.0%                            |
| ORTOPEDIA ONCOLOGICA              | 1.3                        | 2.4                         | 35.6%                            |
| GINECOLOGÍA                       | 3.4                        | 3.4                         | 49.9%                            |
| NEUROCIRUGIA                      | 4.9                        | 12.6                        | 28.3%                            |
| MAMAS Y TEJIDOS BLANDOS           | 2.1                        | 2.5                         | 45.1%                            |
| TÓRAX                             | 3.7                        | 8.5                         | 30.3%                            |
| UROLOGÍA                          | 1.7                        | 5.1                         | 25.1%                            |

(&amp;) Las Operaciones realizadas a los pacientes de Medicina y Pediatría han sido consideradas en los departamento médicos de cirugía.

(!) En pediatría se han considerado todos los egresos de pacientes menores de 14 años.



PERU

Ministerio de Salud

Instituto Nacional de Enfermedades Neoplásicas  
Departamento de Epidemiología y Estadística del Cáncer**2.- BASE DE DATOS SALA DE OPERACIONES  
MAYO - 2011**

| DEPARTAMENTOS MEDICOS                    | Hospitalar | Servicio Bajo Tarifario Diferenciado | Clínica de Día | Total      | Nº Cirujanos |
|--|------------|--------------------------------------|----------------|------------|--------------|
| <b>TOTAL</b>                             | <b>367</b> | <b>36</b>                            | <b>120</b>     | <b>523</b> | <b>67</b>    |
| <b>DIRECCION DE CIRUGIA</b>              | <b>367</b> | <b>36</b>                            | <b>120</b>     | <b>523</b> | <b>67</b>    |
| <b>ABDOMEN</b>                           | <b>70</b>  | <b>10</b>                            | <b>4</b>       | <b>84</b>  | <b>10</b>    |
| - Payet Eduardo                          | 3          | 3                                    | 0              | 6          |              |
| - Celis Juan                             | 7          | 0                                    | 0              | 7          |              |
| - Ruiz Eloy                              | 3          | 5                                    | 0              | 8          |              |
| - Berrospi Francisco                     | 4          | 0                                    | 0              | 4          |              |
| - Chávez Iván                            | 16         | 1                                    | 1              | 18         |              |
| - Young Frank                            | 10         | 1                                    | 1              | 12         |              |
| - Luque Carlos                           | 14         | 0                                    | 0              | 14         |              |
| - Nuñez Juan José                        | 7          | 0                                    | 0              | 7          |              |
| - Gómez Alexis                           | 3          | 0                                    | 2              | 5          |              |
| - Patiño Realmo                          | 3          | 0                                    | 0              | 3          |              |
| <b>CABEZA Y CUELLO</b>                   | <b>43</b>  | <b>7</b>                             | <b>32</b>      | <b>82</b>  | <b>11</b>    |
| - Sánchez Pedro                          | 3          | 1                                    | 1              | 5          |              |
| - Postigo Juan                           | 9          | 0                                    | 6              | 15         |              |
| - Salas Abraham                          | 6          | 0                                    | 6              | 12         |              |
| - Torres Fernando                        | 9          | 2                                    | 4              | 15         |              |
| - Cordero Raúl                           | 0          | 0                                    | 1              | 1          |              |
| - Asurza José                            | 0          | 0                                    | 1              | 1          |              |
| - Olaechea Carlos                        | 6          | 1                                    | 5              | 12         |              |
| - Gutiérrez José                         | 3          | 0                                    | 1              | 4          |              |
| - Chávez de Paz Carlos                   | 7          | 2                                    | 1              | 10         |              |
| - Serpa Solón                            | 0          | 1                                    | 5              | 6          |              |
| - Chonlón Carolina                       | 0          | 0                                    | 1              | 1          |              |
| <b>ESPECIALIDADES QUIRURGICAS</b>        | <b>28</b>  | <b>0</b>                             | <b>30</b>      | <b>58</b>  | <b>8</b>     |
| <b>CIRUGIA PLASTICA Y RECONSTRUCTIVA</b> | <b>21</b>  | <b>0</b>                             | <b>14</b>      | <b>35</b>  | <b>5</b>     |
| - Delgado Ricardo                        | 1          | 0                                    | 1              | 2          |              |
| - López Jesús                            | 6          | 0                                    | 9              | 15         |              |
| - Chávez Miguel Angel                    | 11         | 0                                    | 1              | 12         |              |
| - Peláez Carlos                          | 1          | 0                                    | 2              | 3          |              |
| - Delgado Rina                           | 2          | 0                                    | 1              | 3          |              |
| <b>ORTOPEDIA ONCOLOGICA</b>              | <b>7</b>   | <b>0</b>                             | <b>16</b>      | <b>23</b>  | <b>3</b>     |
| - Pardo Juan Carlos                      | 2          | 0                                    | 5              | 7          |              |
| - Iberico Walter                         | 3          | 0                                    | 6              | 9          |              |
| - Salazar Darwin                         | 2          | 0                                    | 5              | 7          |              |
| <b>GINECOLOGÍA</b>                       | <b>70</b>  | <b>1</b>                             | <b>3</b>       | <b>74</b>  | <b>10</b>    |
| - Alvarez Manuel                         | 4          | 0                                    | 0              | 4          |              |
| - Velarde Carlos                         | 4          | 0                                    | 0              | 4          |              |
| - Valdivia Henry                         | 6          | 1                                    | 0              | 7          |              |
| - Montoya Absalón                        | 6          | 0                                    | 0              | 6          |              |
| - Sánchez Marco                          | 6          | 0                                    | 0              | 6          |              |
| - Zevallos Albert                        | 8          | 0                                    | 1              | 9          |              |
| - López Aldo                             | 4          | 0                                    | 0              | 4          |              |
| - Ocón Roger                             | 14         | 0                                    | 1              | 15         |              |
| - Aguilar Pedro                          | 17         | 0                                    | 1              | 18         |              |
| - Meza Marilyn                           | 1          | 0                                    | 0              | 1          |              |
| <b>NEUROCIRUGIA</b>                      | <b>20</b>  | <b>0</b>                             | <b>0</b>       | <b>20</b>  | <b>3</b>     |
| - Orrego José                            | 5          | 0                                    | 0              | 5          |              |
| - Ojeda Luis                             | 13         | 0                                    | 0              | 13         |              |
| - Deza Pedro                             | 2          | 0                                    | 0              | 2          |              |
| <b>MAMAS Y TEJIDOS BLANDOS</b>           | <b>56</b>  | <b>3</b>                             | <b>49</b>      | <b>108</b> | <b>12</b>    |
| - Vigil Carlos                           | 0          | 3                                    | 4              | 7          |              |
| - Velarde Raúl                           | 3          | 0                                    | 4              | 7          |              |
| - Abugattás Julio                        | 9          | 0                                    | 0              | 9          |              |
| - Cotrina José                           | 4          | 0                                    | 5              | 9          |              |
| - Garcés Milko                           | 3          | 0                                    | 0              | 3          |              |
| - De La Cruz Miguel Angel                | 5          | 0                                    | 1              | 6          |              |
| - León Mauricio                          | 4          | 0                                    | 4              | 8          |              |
| - Calderón Gabriela                      | 4          | 0                                    | 8              | 12         |              |
| - Vilchez Sheila                         | 3          | 0                                    | 6              | 9          |              |
| - Dunstan Jorge                          | 6          | 0                                    | 9              | 15         |              |
| - Falla Martín                           | 9          | 0                                    | 3              | 12         |              |
| - Carrasco Marcia                        | 6          | 0                                    | 5              | 11         |              |
| <b>TÓRAX</b>                             | <b>22</b>  | <b>7</b>                             | <b>1</b>       | <b>30</b>  | <b>6</b>     |
| - Amorín Edgar                           | 5          | 0                                    | 0              | 5          |              |
| - Rojas Víctor                           | 2          | 1                                    | 1              | 4          |              |
| - De La Guerra Alberto                   | 2          | 0                                    | 0              | 2          |              |
| - Rivera Julio                           | 8          | 6                                    | 0              | 14         |              |
| - Bracamonte Luis                        | 1          | 0                                    | 0              | 1          |              |
| - Ferrer Enrique                         | 4          | 0                                    | 0              | 4          |              |



**2.- BASE DE DATOS SALA DE OPERACIONES  
MAYO - 2011**

| DEPARTAMENTOS MEDICOS | Hospitalar | Servicio Bajo Tarifario Diferenciado | Clínica de Día | Total     | Nº Cirujanos |
|-----------------------|------------|--------------------------------------|----------------|-----------|--------------|
| <b>UROLOGÍA</b>       | <b>58</b>  | <b>8</b>                             | <b>1</b>       | <b>67</b> | <b>7</b>     |
| - Morante Carlos      | 2          | 3                                    | 0              | 5         |              |
| - Pow Sang Mariela    | 2          | 1                                    | 1              | 4         |              |
| - Meza Luis           | 9          | 2                                    | 0              | 11        |              |
| - Destefano Víctor    | 4          | 0                                    | 0              | 4         |              |
| - Quiroa Fernando     | 7          | 2                                    | 0              | 9         |              |
| - Franco Enrique      | 16         | 0                                    | 0              | 16        |              |
| - Gonzales Johnny     | 18         | 0                                    | 0              | 18        |              |

| HOSPITALAR                        | OPERACIONES |            |            |                |
|-----------------------------------|-------------|------------|------------|----------------|
|                                   | Programadas | Realizadas | Canceladas | No Programadas |
| <b>TOTAL</b>                      | <b>367</b>  | <b>367</b> | <b>27</b>  | <b>27</b>      |
| ABDOMEN                           | 63          | 70         | 5          | 12             |
| CABEZA Y CUELLO                   | 42          | 43         | 3          | 4              |
| CIRUGIA PLASTICA Y RECONSTRUCTIVA | 17          | 21         | 0          | 4              |
| ORTOPEDIA ONCOLOGICA              | 11          | 7          | 4          | 0              |
| GINECOLOGÍA                       | 71          | 70         | 4          | 3              |
| NEUROCIRUGIA                      | 22          | 20         | 3          | 1              |
| MAMAS Y TEJIDOS BLANDOS           | 58          | 56         | 2          | 0              |
| TÓRAX                             | 25          | 22         | 4          | 1              |
| UROLOGÍA                          | 58          | 58         | 2          | 2              |

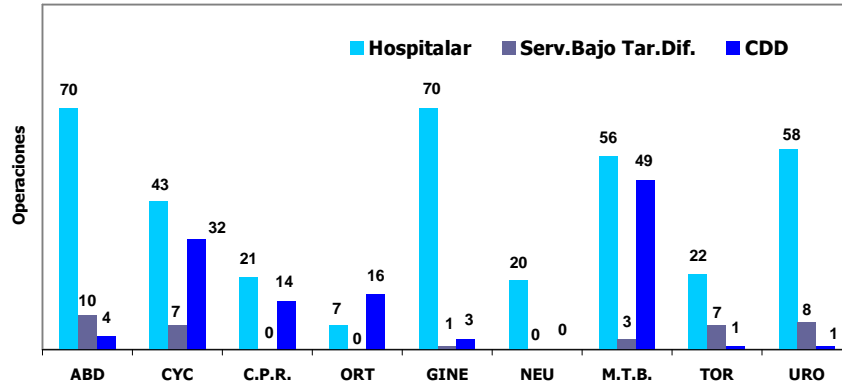
| CLÍNICA DE DIA                    | OPERACIONES |            |            |                |
|-----------------------------------|-------------|------------|------------|----------------|
|                                   | Programadas | Realizadas | Canceladas | No Programadas |
| <b>TOTAL</b>                      | <b>127</b>  | <b>120</b> | <b>12</b>  | <b>5</b>       |
| ABDOMEN                           | 5           | 4          | 1          | 0              |
| CABEZA Y CUELLO                   | 34          | 32         | 3          | 1              |
| CIRUGIA PLASTICA Y RECONSTRUCTIVA | 13          | 14         | 1          | 2              |
| ORTOPEDIA ONCOLOGICA              | 18          | 16         | 2          | 0              |
| GINECOLOGÍA                       | 6           | 3          | 4          | 1              |
| NEUROCIRUGIA                      | 0           | 0          | 0          | 0              |
| MAMAS Y TEJIDOS BLANDOS           | 49          | 49         | 1          | 1              |
| TÓRAX                             | 1           | 1          | 0          | 0              |
| UROLOGÍA                          | 1           | 1          | 0          | 0              |

| SERVICIO BAJO TARIFARIO DIFERENCIADO | OPERACIONES |            |            |                |
|--------------------------------------|-------------|------------|------------|----------------|
|                                      | Programadas | Realizadas | Canceladas | No Programadas |
| <b>TOTAL</b>                         | <b>23</b>   | <b>36</b>  | <b>1</b>   | <b>14</b>      |
| ABDOMEN                              | 9           | 10         | 0          | 1              |
| CABEZA Y CUELLO                      | 6           | 7          | 1          | 2              |
| CIRUGIA PLASTICA Y RECONSTRUCTIVA    | 0           | 0          | 0          | 0              |
| ORTOPEDIA ONCOLOGICA                 | 0           | 0          | 0          | 0              |
| GINECOLOGÍA                          | 1           | 1          | 0          | 0              |
| NEUROCIRUGIA                         | 0           | 0          | 0          | 0              |
| MAMAS Y TEJIDOS BLANDOS              | 3           | 3          | 0          | 0              |
| TÓRAX                                | 1           | 7          | 0          | 6              |
| UROLOGÍA                             | 3           | 8          | 0          | 5              |

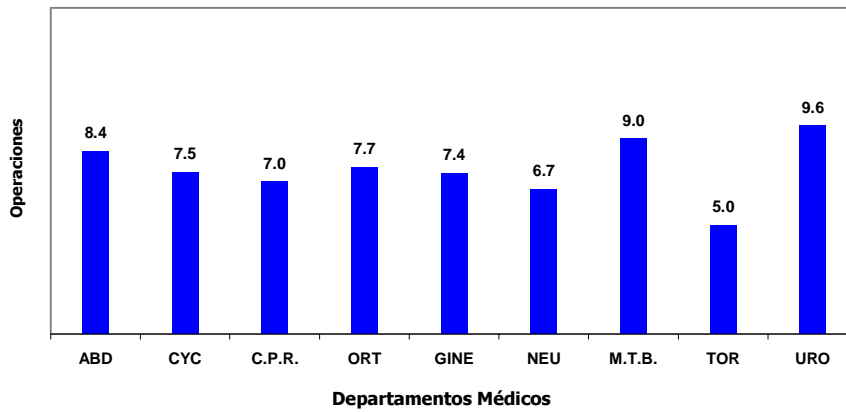
| Unidad de Medida                  | DÍAS PRE Y POST OPERADOS - EGRESOS |                  |            |                   |
|-----------------------------------|------------------------------------|------------------|------------|-------------------|
|                                   | Días                               | Días             | Egresos    | Nº de Operaciones |
|                                   | Pre-Operatorios                    | Post-Operatorios | Operados   |                   |
| <b>TOTAL</b>                      | <b>1,665</b>                       | <b>2,680</b>     | <b>509</b> | <b>523</b>        |
| <b>DIRECCION DE CIRUGIA</b>       | <b>1,665</b>                       | <b>2,680</b>     | <b>509</b> | <b>523</b>        |
| ABDOMEN                           | 642                                | 930              | 88         | 84                |
| CABEZA Y CUELLO                   | 169                                | 305              | 84         | 82                |
| CIRUGIA PLASTICA Y RECONSTRUCTIVA | 1                                  | 4                | 3          | 35                |
| ORTOPEDIA ONCOLOGICA              | 32                                 | 58               | 24         | 23                |
| GINECOLOGÍA                       | 257                                | 258              | 76         | 74                |
| NEUROCIRUGIA                      | 89                                 | 226              | 18         | 20                |
| MAMAS Y TEJIDOS BLANDOS           | 249                                | 303              | 120        | 108               |
| TÓRAX                             | 114                                | 262              | 31         | 30                |
| UROLOGÍA                          | 112                                | 334              | 65         | 67                |

**3.- REPRESENTACIÓN GRAFICA DE INDICADORES DE SALA DE OPERACIONES**

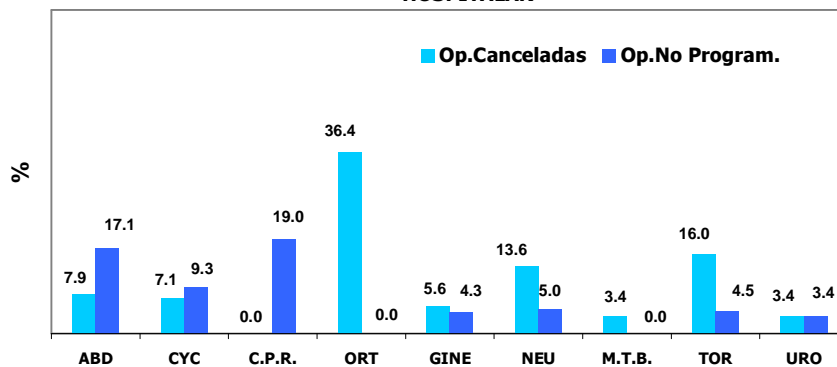
**TOTAL DE OPERACIONES  
DEPARTAMENTOS MEDICOS DE CIRUGIA**



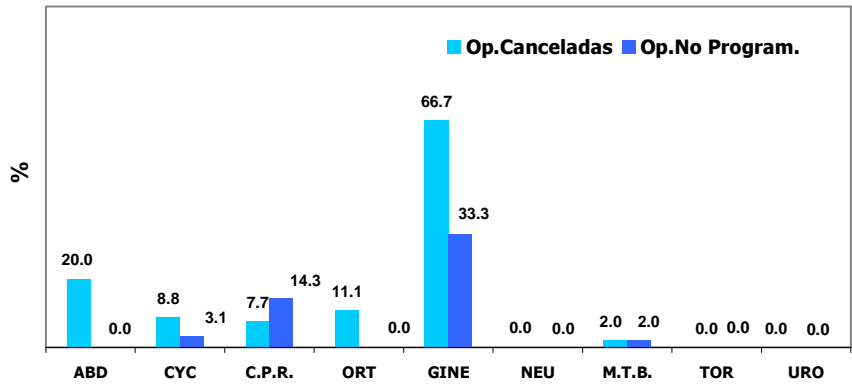
**PROMEDIO DE OPERACIONES MENSUAL POR CIRUJANO PRINCIPAL  
DEPARTAMENTOS MEDICOS DE CIRUGIA**



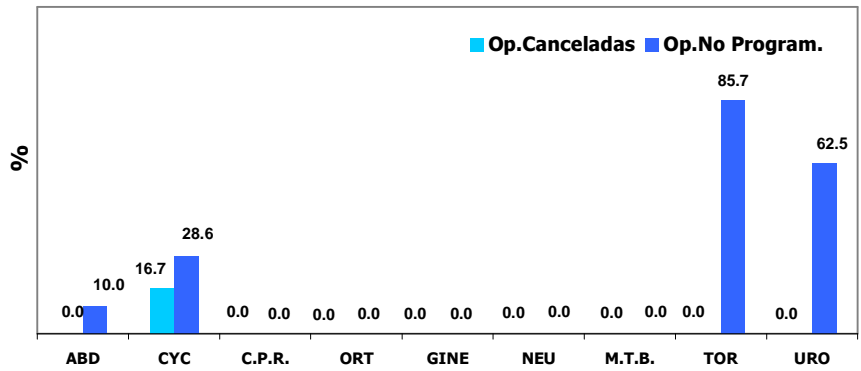
**PORCENTAJE DE OPERACIONES CANCELADAS Y NO PROGRAMADAS  
HOSPITALAR**



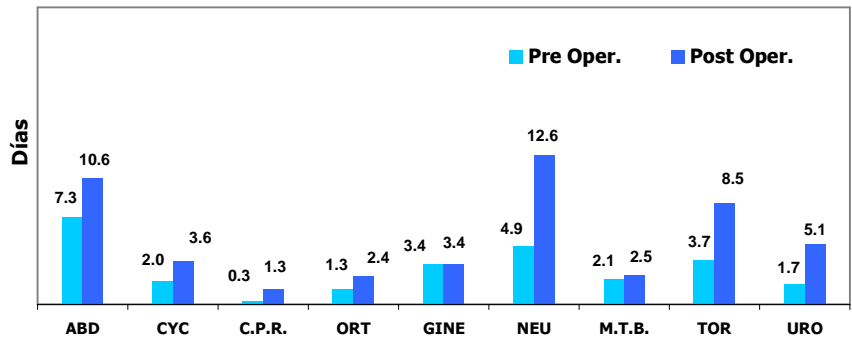
**PORCENTAJE DE OPERACIONES CANCELADAS Y NO PROGRAMADAS  
CLÍNICA DE DÍA**



**PORCENTAJE DE OPERACIONES CANCELADAS Y NO PROGRAMADAS  
SERVICIO BAJO TARIFARIO DIFERENCIADO**



**PROMEDIO DE PERMANENCIA PRE Y POST OPERATORIO**

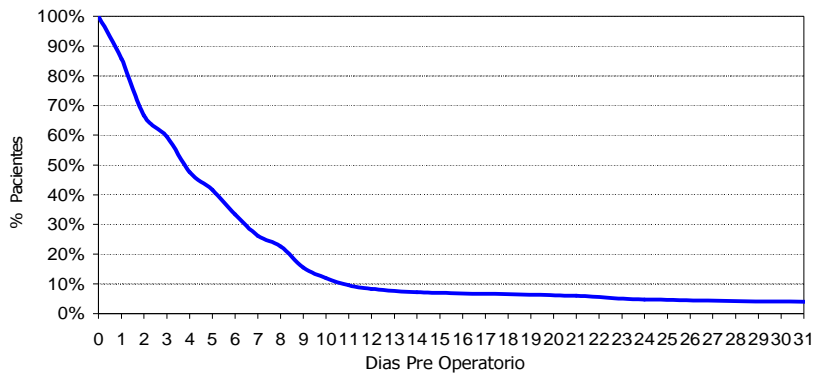


### 3.- INDICADORES DE SALA DE OPERACIONES: Tiempo PRE Y POST OPERATORIO

MAYO - 2011

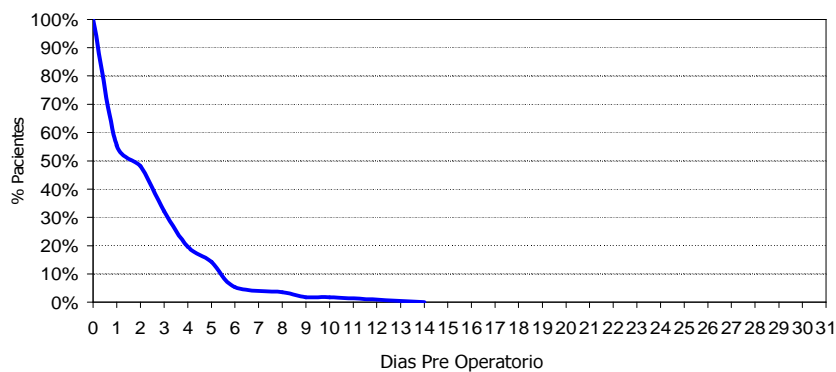
Tiempo PRE - OPERATORIO SEGÚN DEPARTAMENTOS MEDICOS DE CIRUGIA

#### DEPARTAMENTO DE ABDOMEN PRE OPERATORIO



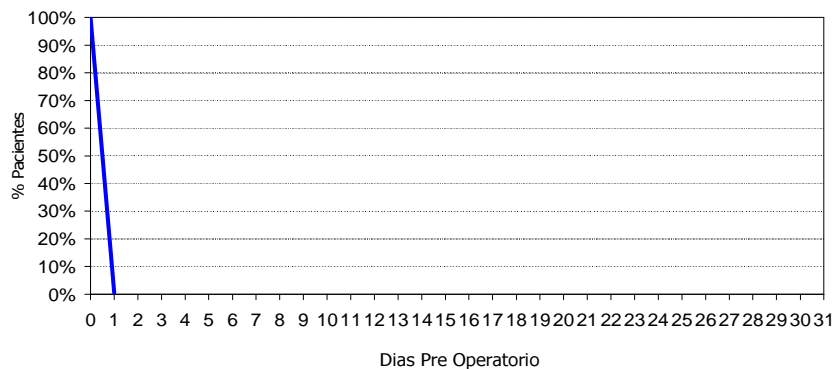
Tiempo promedio pre-operatorio: 7.30  
Rango del tiempo pre-operatorio : ( 0 - 90 )

#### DEPARTAMENTO DE CABEZA Y CUELLO PRE OPERATORIO



Tiempo promedio pre-operatorio : 2.01  
Rango del tiempo pre-operatorio: ( 0 - 14 )

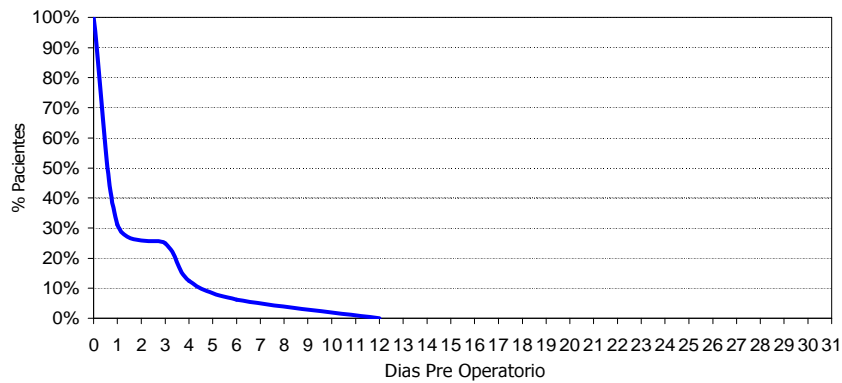
#### DEPARTAMENTO DE CIRUGIA PLASTICA Y RECONSTRUCTIVA PRE OPERATORIO



Tiempo promedio pre-operatorio : 0.30  
Rango del tiempo pre-operatorio: ( 0 - 1 )

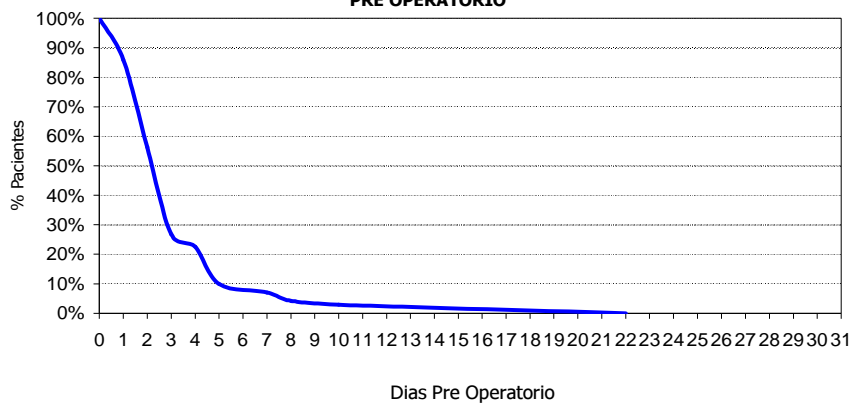
MAYO - 2011

DEPARTAMENTO DE ORTOPEDIA ONCOLOGICA  
PRE OPERATORIO



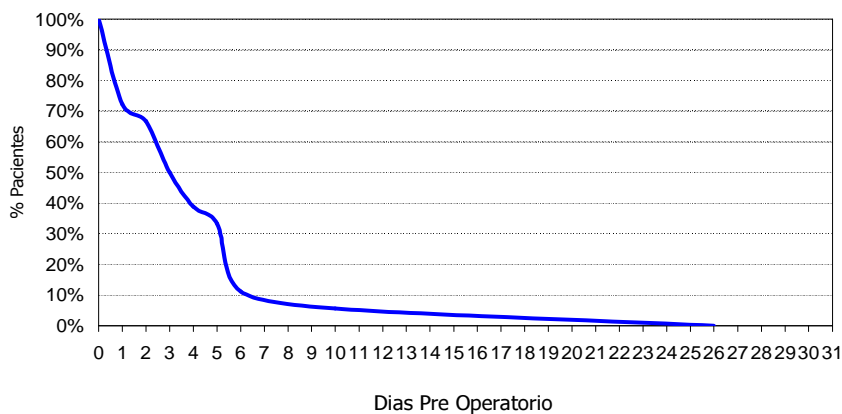
Tiempo promedio pre-operatorio : 1.33  
Rango del tiempo pre-operatorio: ( 0 - 12 )

DEPARTAMENTO DE GINECOLOGIA  
PRE OPERATORIO



Tiempo promedio pre-operatorio : 3.40  
Rango del tiempo pre-operatorio: ( 0 - 22 )

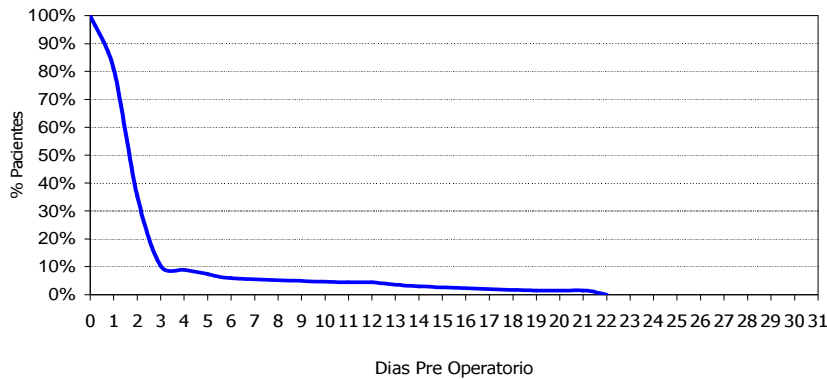
DEPARTAMENTO DE NEUROCIRUGIA  
PRE OPERATORIO



Tiempo promedio pre-operatorio : 4.94  
Rango del tiempo pre-operatorio: ( 1 - 26 )

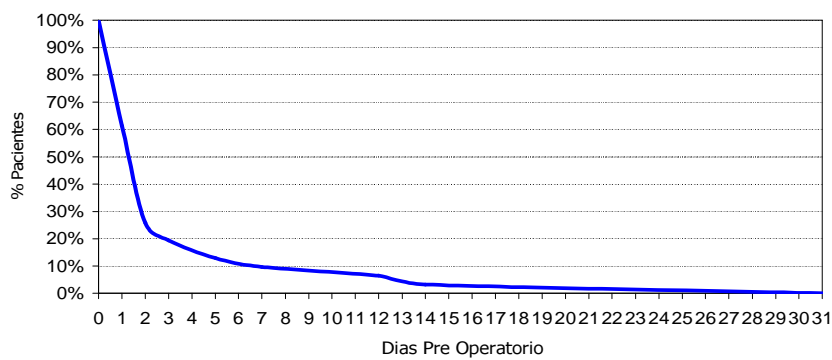
MAYO - 2011

DEPARTAMENTO DE MAMAS Y TEJIDOS BLANDOS  
PRE OPERATORIO



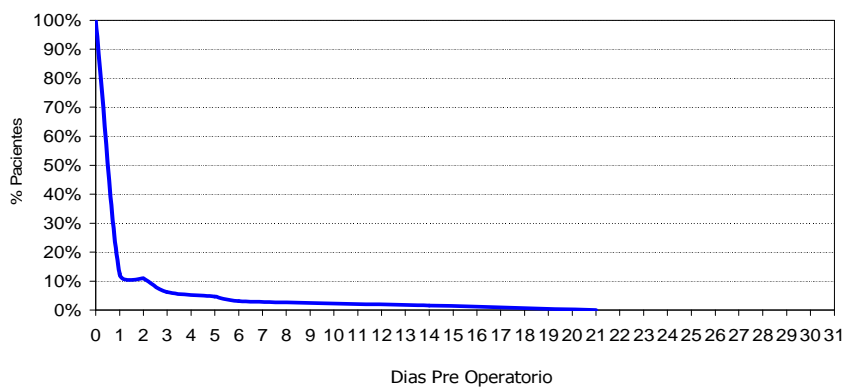
Tiempo promedio pre-operatorio : 2.10  
Rango del tiempo pre-operatorio: ( 0 - 22 )

DEPARTAMENTO DE TORAX  
PRE OPERATORIO

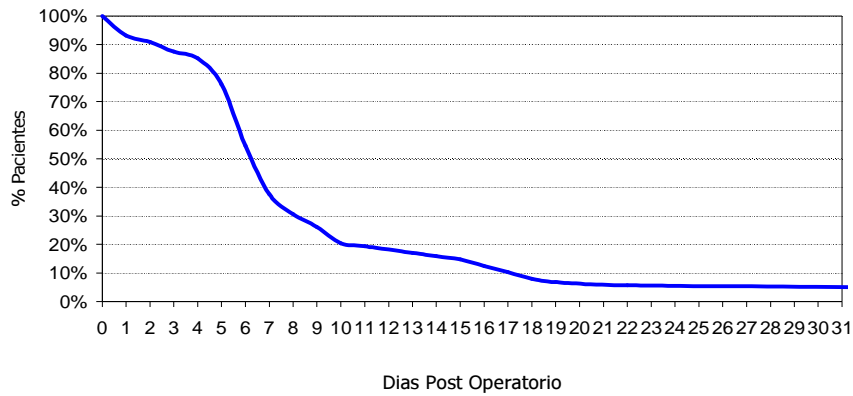


Tiempo promedio pre-operatorio : 3.77  
Rango del tiempo pre-operatorio: ( 1 - 31 )

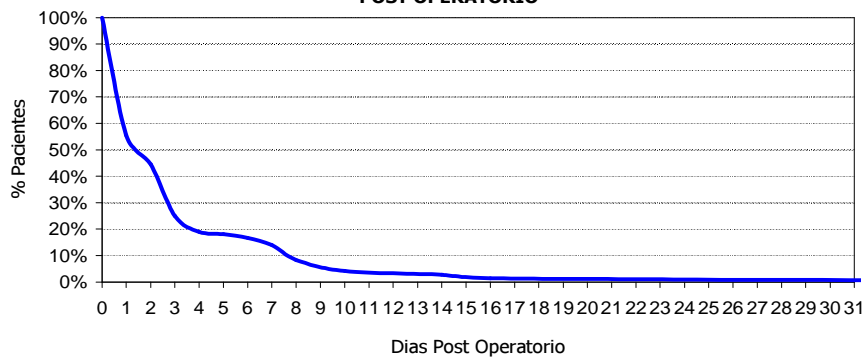
DEPARTAMENTO DE UROLOGIA  
PRE OPERATORIO



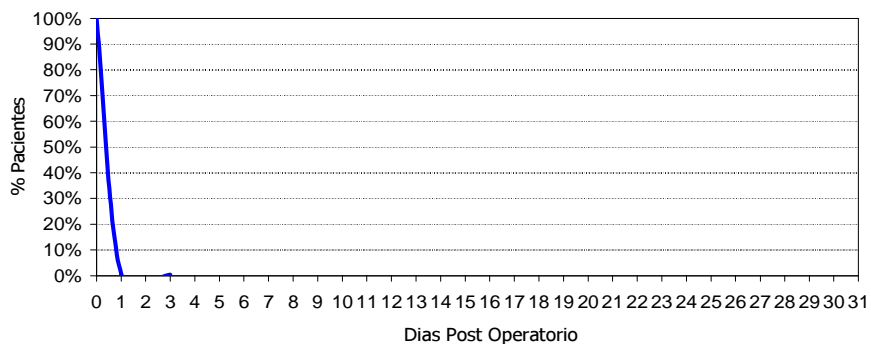
Tiempo promedio pre-operatorio : 1.72  
Rango del tiempo pre-operatorio: ( 0 - 21 )

**MAYO - 2011****Tiempo POST - OPERATORIO SEGÚN DEPARTAMENTOS MEDICOS DE CIRUGIA****DEPARTAMENTO DE ABDOMEN  
POST OPERATORIO**

Tiempo promedio post-operatorio: 10.57  
Rango del tiempo post-operatorio: ( 0 - 104 )

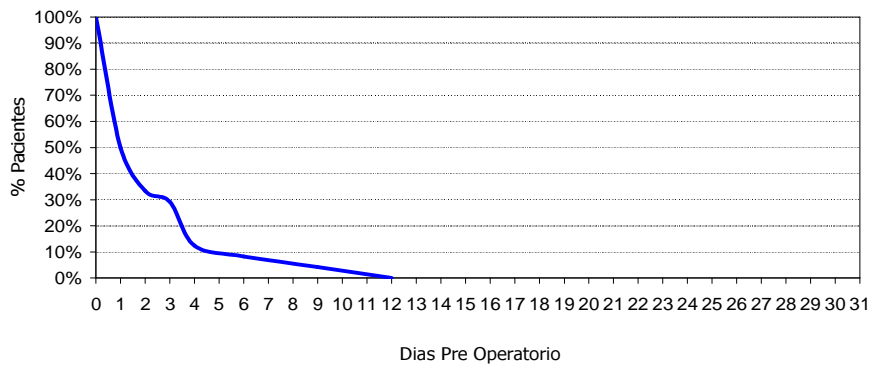
**DEPARTAMENTO DE CABEZA Y CUELLO  
POST OPERATORIO**

Tiempo promedio post-operatorio: 3.63  
Rango del tiempo post-operatorio: ( 0 - 47 )

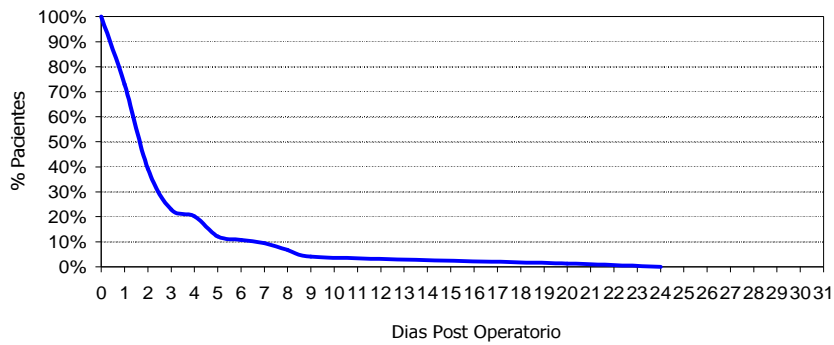
**DEPARTAMENTO DE CIRUGIA PLASTICA Y RECONSTRUCTIVA  
POST OPERATORIO**

Tiempo promedio post-operatorio : 1.30  
Rango del tiempo post-operatorio: ( 0 - 3 )

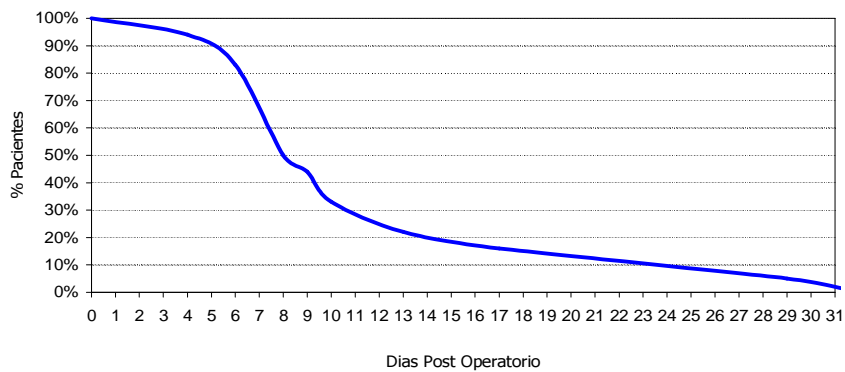
MAYO - 2011

DEPARTAMENTO DE ORTOPEDIA ONCOLOGICA  
POST OPERATORIO

Tiempo promedio post-operatorio : 2.42  
Rango del tiempo post-operatorio: ( 0 - 12 )

DEPARTAMENTO DE GINECOLOGIA  
POST OPERATORIO

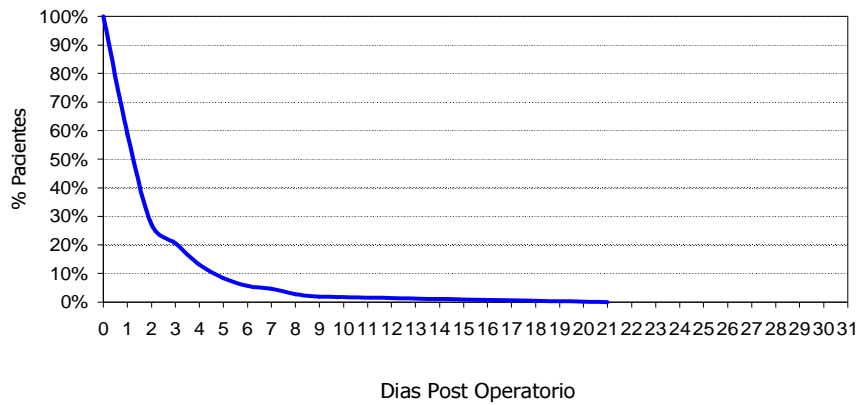
Tiempo promedio post-operatorio: 3.40  
Rango del tiempo post-operatorio: ( 0 - 24 )

DEPARTAMENTO DE NEUROCIRUGIA  
POST OPERATORIO

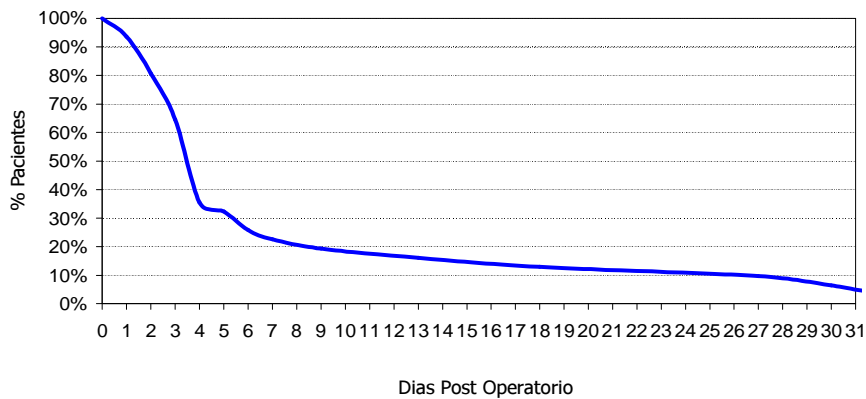
Tiempo promedio post-operatorio: 12.56  
Rango del tiempo post-operatorio: ( 4 - 32 )



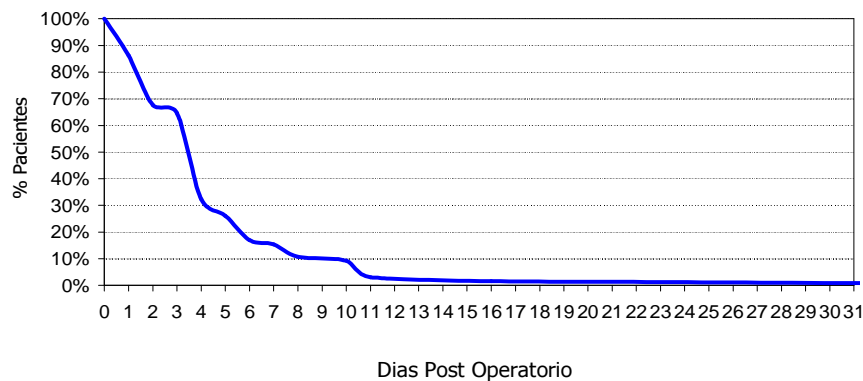
MAYO - 2011

DEPARTAMENTO DE MAMAS Y TEJIDOS BLANDOS  
POST OPERATORIO

Tiempo promedio post-operatorio: 2.50  
Rango del tiempo post-operatorio: ( 0 - 21 )

DEPARTAMENTO DE TORAX  
POST OPERATORIO

Tiempo promedio post-operatorio: 8.45  
Rango del tiempo post-operatorio: ( 1 - 47 )

DEPARTAMENTO DE UROLOGIA  
POST OPERATORIO

Tiempo promedio post-operatorio: 5.14  
Rango del tiempo post-operatorio: ( 0 - 56 )

**4.- INDICADORES DE OPERACIONES PRINCIPALES**  
**MAYO - 2011**

| INDICADOR   | TOTAL      | Tiempo Operación | Tiempo Anestesia |
|---|------------|------------------|------------------|
| UNIDAD DE MEDIDA                                      | Nro.       | Promedio (horas) | Promedio (horas) |
| <b>TOTAL</b>  | <b>523</b> | <b>2h 11'</b>    | <b>2h 31'</b>    |
| <b>ABDOMEN</b>  | <b>84</b>  | <b>2h 52'</b>    | <b>3h 17'</b>    |
| GASTRECTOMIA SUBTOTAL DISTAL RADICAL D2               | 11         | 3h 33'           | 3h 58'           |
| RESECCION ANTERIOR BAJA DE RECTO                      | 5          | 2h 41'           | 3h 15'           |
| DUODENOPANCREATECTOMIA PROXIMAL CON PRESERVACION DE P | 3          | 6h 16'           | 6h 38'           |
| RESECCION ABDOMINO PERINEAL                           | 3          | 2h 50'           | 3h 10'           |
| SIGMOIDECTOMIA RADICAL.                               | 3          | 2h 18'           | 2h 50'           |
| ASCENSO GASTRICO LAPAROSCOPICO                        | 2          | 6h 15'           | 6h 52'           |
| EPBA + BIOPSIA  | 2          | 0h 12'           | 0h 20'           |
| GASTROENTEROANASTOMOSIS LATERO LATERAL + BRAUM COMPLE | 2          | 1h 37'           | 2h 0'            |
| HEMICOLECTOMIA DERECHA RADICAL                        | 2          | 2h 52'           | 3h 10'           |
| LAPAROSCOPIA DIAGNOSTICA                              | 2          | 0h 37'           | 1h 0'            |
| LAPAROTOMIA EXPLORADORA                               | 2          | 0h 57'           | 1h 20'           |
| LAPAROTOMIA EXPLORADORA + BIOPSIA                     | 2          | 0h 45'           | 1h 37'           |
| OPERACION DE HARTMAN                                  | 2          | 2h 5'            | 2h 22'           |
| REVERSION DE COLOSTOMA EN ASA                         | 2          | 1h 57'           | 2h 27'           |
| OTRAS OPERACIONES                                     | 41         | 2h 55'           | 3h 18'           |
| <b>CABEZA Y CUELLO</b>                                | <b>82</b>  | <b>2h 26'</b>    | <b>2h 47'</b>    |
| LARINGOSCOPIA POR SUSPENSION                          | 6          | 0h 39'           | 0h 49'           |
| TIROIDECTOMIA TOTAL                                   | 6          | 2h 17'           | 2h 36'           |
| TIROIDECTOMIA TOTAL EXTENDIDA                         | 5          | 2h 32'           | 2h 55'           |
| EXPLORACION CERVICAL.                                 | 3          | 4h 28'           | 4h 55'           |
| TRAQUEOTOMIA  | 3          | 0h 8'            | 0h 16'           |
| BIOPSIA DE GANGLIO CERVICAL                           | 2          | 0h 37'           | 0h 55'           |
| DISECCION CERVICAL                                    | 2          | 6h 0'            | 6h 30'           |
| EXENTERACION DE ORBITA                                | 2          | 2h 37'           | 3h 7'            |
| GLOSECTOMIA PARCIAL                                   | 2          | 4h 47'           | 5h 2'            |
| HEMIGLOSECTOMIA                                       | 2          | 4h 40'           | 5h 12'           |
| MAXILECTOMIA TOTAL                                    | 2          | 2h 37'           | 3h 0'            |
| PAROTIDECTOMIA SUPERFICIAL                            | 2          | 1h 45'           | 2h 7'            |
| RESECCION DE TUMOR DE PARPADO                         | 2          | 1h 20'           | 1h 37'           |
| RESECCION EXTENDIDA DE MAXILAR SUPERIOR               | 2          | 3h 15'           | 3h 27'           |
| OTRAS OPERACIONES                                     | 41         | 2h 28'           | 2h 49'           |
| <b>ESPECIALIDADES QUIRURGICAS</b>                     | <b>58</b>  | <b>2h 28'</b>    | <b>2h 49'</b>    |
| <b>ORTOPEDIA ONCOLOGICA</b>                           | <b>23</b>  | <b>0h 58'</b>    | <b>1h 17'</b>    |
| BIOPSIA + CURETAJE DE TIBIA                           | 3          | 0h 55'           | 1h 11'           |
| BIOPSIA Y CURETAJE DE TUMOR OSEO DE FEMUR             | 4          | 0h 38'           | 0h 57'           |
| BIOPSIA DE FEMUR                                      | 2          | 1h 22'           | 1h 42'           |
| OTRAS OPERACIONES                                     | 14         | 1h 0'            | 1h 21'           |
| <b>CIRUGIA PLASTICA RECONSTRUCTIVA</b>                | <b>35</b>  | <b>3h 28'</b>    | <b>3h 49'</b>    |
| PLASTIA DE CICATRIZ MAYOR DE 10 CMS                   | 2          | 0h 35'           | 0h 52'           |
| RECONSTRUCCION CON COLGAJO PECTORAL                   | 2          | 5h 42'           | 6h 5'            |
| INJERTO DE PIEL TOTAL                                 | 2          | 1h 25'           | 1h 45'           |
| OTRAS OPERACIONES                                     | 29         | 3h 39'           | 4h 1'            |
| <b>GINECOLOGIA</b>                                    | <b>74</b>  | <b>1h 43'</b>    | <b>1h 54'</b>    |
| CONO FRIO DE CERVIX                                   | 17         | 0h 27'           | 0h 38'           |
| HISTERECTOMIA ABDOMINAL AMPLIADA VAGINA               | 7          | 1h 40'           | 1h 59'           |
| ESTADIAJE DE ENDOMETRIO (CANCER)                      | 4          | 2h 51'           | 3h 13'           |
| QUISTECTOMIA DE OVARIO + CONGELACION                  | 4          | 1h 17'           | 1h 38'           |
| ANEXECTOMIA DERECHA+CONGELACION                       | 3          | 1h 1'            | 1h 23'           |
| HISTERECTOMIA AMPLIADA A VAGINA LAPAROSCOPICA         | 3          | 1h 38'           | 2h 0'            |
| LAPAROSCOPIA DIAGNOSTICA                              | 3          | 0h 31'           | 0h 45'           |
| ANEXECTOMIA CONGELACION LAPAROSCOPICA                 | 2          | 0h 57'           | 1h 17'           |
| ESTADIAJE COMPLEMENTARIO DE OVARIO                    | 2          | 4h 55'           | 5h 15'           |
| ESTADIAJE DE OVARIO (CANCER)                          | 2          | 2h 42'           | 2h 57'           |
| HISTERECTOMIA CONGELACION                             | 2          | 1h 17'           | 1h 40'           |
| HISTERECTOMIA RADICAL TIPO 3                          | 2          | 3h 30'           | 3h 52'           |
| HISTERECTOMIA RADICAL TIPO 3 LAPAROSCOPICA            | 2          | 3h 7'            | 3h 27'           |
| LINFADENECTOMIA PARAORTICA POR VIA EXTRAPERITONEAL    | 2          | 2h 15'           | 2h 37'           |
| OTRAS OPERACIONES                                     | 19         | 2h 21'           | 2h 14'           |



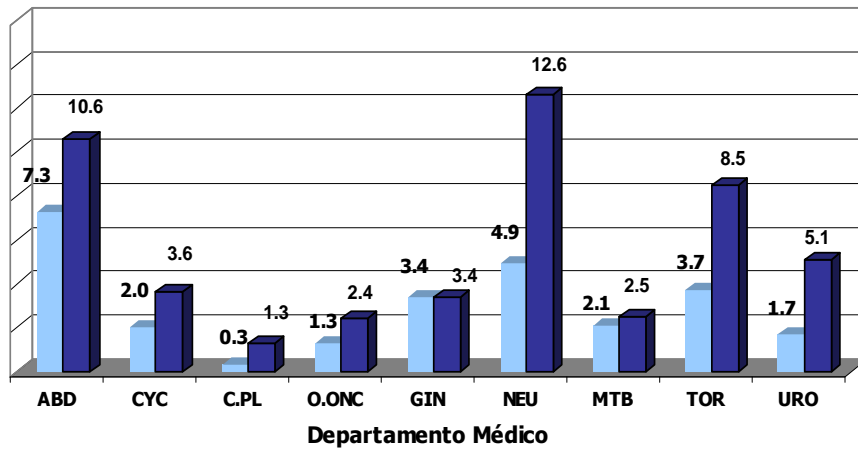
PERU

Ministerio de Salud

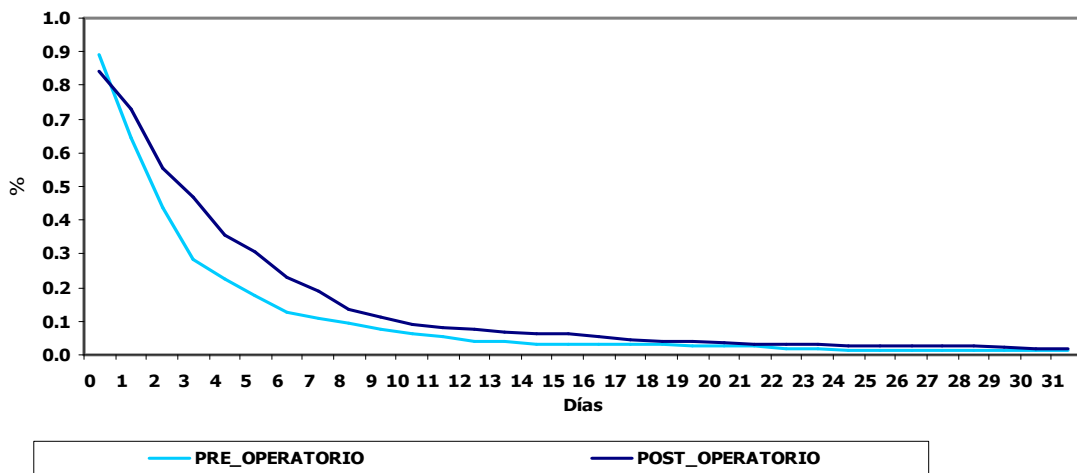
Instituto Nacional de Enfermedades Neoplásicas  
Departamento de Epidemiología y Estadística del Cáncer**INDICADORES DE OPERACIONES PRINCIPALES****MAYO - 2011**

| INDICADOR   | TOTAL      | Tiempo Operación | Tiempo Anestesia |
|---|------------|------------------|------------------|
| UNIDAD DE MEDIDA  | Nro.       | Promedio (horas) | Promedio (horas) |
| <b>DIRECCION DE CIRUGIA</b>                             |            |                  |                  |
| <b>NEUROCIROGIA</b>                                     | <b>20</b>  | <b>3h 12'</b>    | <b>3h 42'</b>    |
| CRANEOTOMIA FRONTAL ANTERIOR Y RESECCION TOTAL DE TUMOR | 2          | 2h 55'           | 3h 25'           |
| CRANEOTOMIA FRONTO PARIETAL                             | 2          | 3h 2'            | 3h 42'           |
| CRANEOTOMIA PARIETAL Y RESECCION AMPLIA DE TUMOR        | 2          | 5h 17'           | 6h 0'            |
| CRANEOTOMIA SUBOCCIPITAL Y RESECCION AMPLIA DE TUMOR    | 2          | 4h 0'            | 4h 20'           |
| CRANEOTOMIA TEMPORAL Y RESECCION AMPLIA DE TUMOR        | 2          | 3h 27'           | 3h 45'           |
| OTRAS OPERACIONES                                       | 10         | 2h 40'           | 3h 10'           |
| <b>MAMAS Y TEJIDOS BLANDOS</b>                          | <b>108</b> | <b>1h 24'</b>    | <b>1h 41'</b>    |
| MASTECTOMIA TOTAL                                       | 14         | 1h 17'           | 1h 31'           |
| CUADRANTECTOMIA DE MAMA                                 | 9          | 1h 8'            | 1h 31'           |
| AMPLIACION DE MARGENES DE MAMA                          | 8          | 1h 1'            | 1h 17'           |
| MASTECTOMIA RADICAL                                     | 8          | 1h 35'           | 1h 46'           |
| MASTECTOMIA RADICAL MODIFICADA                          | 8          | 2h 13'           | 2h 30'           |
| TUMORECTOMIA DE MAMA                                    | 8          | 1h 7'            | 1h 21'           |
| RESECCION LOCAL AMPLIA                                  | 5          | 1h 55'           | 2h 8'            |
| RESECCION DE MICROCALCIFICACIONES LOCALIZADAS POR ARPON | 4          | 0h 43'           | 1h 10'           |
| BIOPSIA DE GANGLIO CENTINELA                            | 3          | 0h 51'           | 1h 1'            |
| TUMORECTOMIA DE MAMA GUIADA POR ECOGRAFIA               | 3          | 1h 31'           | 2h 1'            |
| AMPLIACION DE MARGENES DE MUSLO                         | 2          | 0h 40'           | 0h 55'           |
| BIOPSIA GANGLIO CENTINELA AXILAR                        | 2          | 1h 0'            | 1h 12'           |
| CUADRANTECTOMIA+DISECCION RADICAL AX.                   | 2          | 1h 25'           | 1h 40'           |
| DISECCION INGUINO CRURAL                                | 2          | 0h 57'           | 1h 22'           |
| MASTECTOMIA RAD. MODIFICADA TIPO MADDEN                 | 2          | 2h 5'            | 2h 22'           |
| MASTECTOMIA TOILETTE                                    | 2          | 1h 55'           | 2h 5'            |
| RESECCION DE LESION DE PIE                              | 2          | 1h 0'            | 1h 22'           |
| RESECCION LOCAL AMPLIA DE TUMOR DE MUSLO                | 2          | 2h 25'           | 2h 45'           |
| DISECCION RADICAL DE AXILA                              | 2          | 1h 15'           | 1h 30'           |
| OTRAS OPERACIONES                                       | 20         | 1h 35'           | 1h 52'           |
| <b>TORAX</b>  | <b>30</b>  | <b>2h 10'</b>    | <b>2h 29'</b>    |
| COLOCACION CATETER PORTH                                | 6          | 0h 32'           | 0h 45'           |
| TORACOTOMIA POSTERO LATERAL                             | 4          | 3h 0'            | 3h 20'           |
| COLOCACION CATETER VENOSO CENTRAL                       | 2          | 0h 20'           | 0h 22'           |
| RESECCION DE TUMOR DE MEDIASTINO                        | 2          | 3h 37'           | 4h 17'           |
| OTRAS OPERACIONES                                       | 16         | 2h 37'           | 2h 58'           |
| <b>UROLOGIA</b>   | <b>67</b>  | <b>2h 16'</b>    | <b>2h 36'</b>    |
| RTU DE PROSTATA   | 14         | 1h 32'           | 1h 53'           |
| PROSTATECTOMIA RADICAL                                  | 10         | 3h 28'           | 3h 51'           |
| NEFRECTOMIA RADICAL                                     | 8          | 2h 51'           | 3h 10'           |
| ORQUIDECTOMIA RADICAL                                   | 6          | 0h 50'           | 1h 7'            |
| RESECCION TRANS URETRAL DE VEJIGA                       | 4          | 0h 52'           | 1h 12'           |
| CISTOPROSTATECTOMIA RADICAL                             | 3          | 6h 36'           | 7h 0'            |
| URETROCISTOSCOPIA                                       | 3          | 0h 36'           | 0h 50'           |
| AMPUTACION PARCIAL DE PENE                              | 2          | 0h 45'           | 1h 0'            |
| ANASTOMOSIS URETERAL TERMINO TERMINAL                   | 2          | 2h 45'           | 3h 7'            |
| CISTECTOMIA PARCIAL                                     | 2          | 2h 35'           | 2h 52'           |
| DISECCION ILIO INGUINO CRURAL                           | 2          | 5h 0'            | 5h 22'           |
| NEFRECTOMIA PARCIAL                                     | 2          | 3h 15'           | 3h 45'           |
| OTRAS OPERACIONES                                       | 9          | 1h 37'           | 1h 51'           |

**PROMEDIO DE DIAS PRE Y POST OPERATORIO - MAYO 2011**



**DIAS PRE Y POST OPERATORIO - MAYO 2011**



**VIII.- INDICADORES DE HOSPITALIZACION**
**MAYO - 2011**
**1.- INDICADORES DE HOSPITALIZACION POR DEPARTAMENTO MEDICO**

| PROMEDIO DE PERMANENCIA           | TOTAL                                     | HOSPITALAR                                | SERVICIO BAJO TARIFARIO DIFER             | EMERGENCIA                                |
|-----------------------------------|---|---|---|---|
|                                   | Nº Dias Estanc.<br>-----<br>Total Egresos | Nº Dias Estanc.<br>-----<br>Total Egresos | Nº Dias Estanc.<br>-----<br>Total Egresos | Nº Dias Estanc.<br>-----<br>Total Egresos |
| <b>DEPARTAMENTOS MEDICOS</b>      |   |   |   |   |
| <b>TOTAL</b>                      | <b>8.7</b>                                | <b>10.0</b>                               | <b>8.1</b>                                | <b>3.6</b>                                |
| <b>DIRECCION DE CIRUGIA</b>       | <b>6.8</b>                                | <b>7.3</b>                                | <b>7.4</b>                                | <b>3.3</b>                                |
| ABDOMEN                           | 10.7                                      | 13.3                                      | 8.2                                       | 2.5                                       |
| CABEZA Y CUELLO                   | 4.7                                       | 4.6                                       | 5.7                                       | 6.5                                       |
| CIRUGIA PLASTICA Y RECONSTRUCTIVA | 2.7                                       | 2.7                                       | -   | -   |
| ORTOPEDIA ONCOLOGICA              | 4.7                                       | 4.7                                       | -   | -   |
| GINECOLOGIA                       | 6.5                                       | 7.4                                       | 2.5                                       | 3.4                                       |
| NEUROCIRUGIA                      | 11.3                                      | 15.8                                      | 17.5                                      | 3.5                                       |
| MAMAS Y TEJIDOS BLANDOS           | 4.5                                       | 4.6                                       | 4.5                                       | 2.8                                       |
| TORAX                             | 7.8                                       | 8.9                                       | 10.0                                      | 3.6                                       |
| UROLOGIA                          | 7.1                                       | 7.1                                       | 8.6                                       | 5.3                                       |
| <b>DIRECCION DE MEDICINA</b>      | <b>11.9</b>                               | <b>16.1</b>                               | <b>8.5</b>                                | <b>3.8</b>                                |
| ONCOLOGIA MEDICA                  | 11.4                                      | 16.5                                      | 8.5                                       | 4.0                                       |
| ONCOLOGIA PEDIATRICA (!)          | 13.8                                      | 15.4                                      | -   | 2.4                                       |

(!) En Pediatría se han considerado todos los egresos de pacientes menores de 14 años.

**2.- INDICADORES DE HOSPITALIZACION POR AREA HOSPITALARIA**
**MAYO - 2011**

| AREA HOSPITALARIA                          | Promedio Permanencia                       | Porcentaje Ocupación                                 | Rendimiento Cama                                   | Observación                           |
|--|--|--|--|---------------------------------------|
| <b>Unidad de Medida</b>                    | Nº Dias Estanc.<br>-----<br>Tot.Egre+Trasl | Día-Cama Ocupada<br>----- x100<br>Días Cama Disponib | Tot. Egresos+Trasl<br>-----<br>Nº Camas utilizadas | No se utilizaron las camas siguientes |
| <b>TOTAL</b>                               | -  | <b>73.1%</b>   | <b>3.7</b>   |                                       |
| <b>EMERGENCIA</b>                          | <b>3.2</b>                                 | <b>86.6%</b>   | <b>10.0</b>  |                                       |
| - Camas                                    | 3.2  | 97.2%  | 11.3   | 127                                   |
| - Camillas                                 | 3.1  | 74.2%  | 8.4  |                                       |
| <b>SALA COMUN</b>                          | <b>8.3</b>                                 | <b>73.4%</b>   | <b>3.1</b>   |                                       |
| - 4to. Este                                | 7.0  | 73.2%  | 3.2  | 479                                   |
| - 5to. Este                                | 7.5  | 66.8%  | 3.1  | 567                                   |
| - 6to. Este                                | 11.1                                       | 81.9%  | 2.9  | 665                                   |
| <b>SERVICIO BAJO TARIFARIO DIFERENCIAD</b> | <b>7.3</b>                                 | <b>70.3%</b>   | <b>4.0</b>   |                                       |
| - 3ero. Oeste (!)                          | 10.0                                       | 11.0%  | 1.2  | 321-325-329 ( 8 Camas )               |
| - 4to. Oeste                               | 7.1  | 83.2%  | 4.3  | 418                                   |
| - 5to. Oeste                               | 7.2  | 83.2%  | 4.7  |                                       |
| SEPIN 6to.O                                | 16.6                                       | 69.5%  | 2.0  | 622                                   |
| PEDIATRIA                                  | 14.3                                       | 62.0%  | 1.9  | 717-739-755-761-781-789-793           |
| UCI  | 5.3  | 60.8%  | 5.0  | 429                                   |
| UTM 6to.O                                  | 9.9  | 89.9%  | 3.1  | 617+626+628+630                       |
| UTI  | 5.3  | 59.9%  | 4.1  | 339                                   |
| ADOLESCENTES                               | 8.8  | 79.6%  | 3.2  | 334                                   |
| AISLADOS                                   | 10.9                                       | 84.4%  | 2.2  |                                       |
| CLINICA DE DIA                             | 1.4  | 43.9%  | 11.2   | 379                                   |
| RECUPERACION (*)                           | -  | -  | -  | -                                     |

(\*) Ver Cuadro # 5, página 63: (Movimiento del Servicio de Recuperación)

(!) 8 camas corresponden a familiares de los pacientes. Este servicio solo funcionó los primeros 5 días.



PERU

Ministerio de Salud

Instituto Nacional de Enfermedades Neoplásicas  
Departamento de Epidemiología y Estadística del Cáncer**3.- BASE DE DATOS HOSPITALIZACION  
MAYO - 2011**

| EGRESOS                           | TOTAL                              |                                   |  | HOSPITALAR                         |                                   |   | SERVICIO BAJO TARIFARIO DIFERENCIADO |                                   |   | EMERGENCIA                      |                                   |   |
|-----------------------------------|------------------------------------|-----------------------------------|--|------------------------------------|-----------------------------------|---|--------------------------------------|-----------------------------------|---|---------------------------------|-----------------------------------|---|
|                                   | Total Egresos (vivos y fallecidos) | Egresos (vivos y fall) < 48 horas | Total estancias Egresados (vivos y fall) | Total Egresos (vivos y fallecidos) | Egresos (vivos y fall) < 48 horas | Días estancias Egresados (vivos y fall) | Total Egresos (vivos y fallecidos)   | Egresos (vivos y fall) < 48 horas | Días estancias Egresados (vivos y fall) | Total Egresos (vivos y fallec.) | Egresos (vivos y fall) < 48 horas | Días estancias Egresados (vivos y fall) |
| <b>TOTAL</b>                      | <b>938</b>                         | <b>152</b>                        | <b>8,206</b>                             | <b>685</b>                         | <b>104</b>                        | <b>6,828</b>                            | <b>105</b>                           | <b>9</b>                          | <b>850</b>                              | <b>148</b>                      | <b>39</b>                         | <b>528</b>                              |
| <b>DIRECCION DE CIRUGIA</b>       | <b>585</b>                         | <b>127</b>                        | <b>3,995</b>                             | <b>478</b>                         | <b>101</b>                        | <b>3,489</b>                            | <b>37</b>                            | <b>4</b>                          | <b>275</b>                              | <b>70</b>                       | <b>22</b>                         | <b>231</b>                              |
| ABDOMEN                           | 106                                | 16                                | 1,133                                    | 73                                 | 5                                 | 971                                     | 14                                   | 1                                 | 115                                     | 19                              | 10                                | 47                                      |
| CABEZA Y CUELLO                   | 102                                | 32                                | 479                                      | 93                                 | 30                                | 426                                     | 7                                    | 2                                 | 40                                      | 2                               | 0                                 | 13                                      |
| CIRUGIA PLASTICA Y RECONSTRUCTIVA | 3                                  | 2                                 | 8  | 3                                  | 2                                 | 8                                       | 0                                    | 0                                 | 0                                       | 0                               | 0                                 | 0                                       |
| ORTOPEDIA ONCOLOGICA              | 20                                 | 12                                | 94                                       | 20                                 | 12                                | 94                                      | 0                                    | 0                                 | 0                                       | 0                               | 0                                 | 0                                       |
| GINECOLOGIA                       | 100                                | 12                                | 652                                      | 79                                 | 5                                 | 583                                     | 2                                    | 1                                 | 5                                       | 19                              | 6                                 | 64                                      |
| NEUROCRUGIA                       | 29                                 | 1                                 | 327                                      | 16                                 | 1                                 | 253                                     | 2                                    | 0                                 | 35                                      | 11                              | 0                                 | 39                                      |
| MAMAS Y TEJIDOS BLANDOS           | 123                                | 49                                | 555                                      | 109                                | 44                                | 506                                     | 6                                    | 0                                 | 27                                      | 8                               | 5                                 | 22                                      |
| TORAX                             | 34                                 | 1                                 | 266                                      | 26                                 | 0                                 | 231                                     | 1                                    | 0                                 | 10                                      | 7                               | 1                                 | 25                                      |
| UROLOGIA                          | 68                                 | 2                                 | 481                                      | 59                                 | 2                                 | 417                                     | 5                                    | 0                                 | 43                                      | 4                               | 0                                 | 21                                      |
| <b>DIRECCION DE MEDICINA</b>      | <b>353</b>                         | <b>25</b>                         | <b>4,211</b>                             | <b>207</b>                         | <b>3</b>                          | <b>3,339</b>                            | <b>68</b>                            | <b>5</b>                          | <b>575</b>                              | <b>78</b>                       | <b>17</b>                         | <b>297</b>                              |
| ONCOLOGIA MEDICA                  | 278                                | 20                                | 3,174                                    | 141                                | 2                                 | 2,324                                   | 68                                   | 5                                 | 575                                     | 69                              | 13                                | 275                                     |
| ONCOLOGIA PEDIATRICA (!)          | 75                                 | 5                                 | 1,037                                    | 66                                 | 1                                 | 1,015                                   | 0                                    | 0                                 | 0                                       | 9                               | 4                                 | 22                                      |

(!) En Pediatría se han considerado todos los egresos de pacientes menores de 14 años.

**BASE DE DATOS HOSPITALIZACION POR AREA HOSPITALARIA  
MAYO - 2011**

| AREA HOSPITALARIA                           | Egre+Trasl. vivos y fallec. | Egre+Trasl. viv y fallec. < 48 horas. | Días Estanc. Vivos y fallec. | Nº días Mes | Nº de Camas Utilizadas | Días Cama Disponibles | Días Cama Ocupadas | Egresos    | Nº de Camas Reales |
|---|-----------------------------|---------------------------------------|------------------------------|-------------|------------------------|-----------------------|--------------------|------------|--------------------|
| <b>TOTAL</b>                                | <b>1,245</b>                | <b>304</b>                            | <b>8,699</b>                 | <b>31</b>   | <b>339</b>             | <b>10,044</b>         | <b>7,339</b>       | <b>938</b> | <b>371</b>         |
| <b>EMERGENCIA</b>                           | <b>259</b>                  | <b>126</b>                            | <b>829</b>                   | <b>31</b>   | <b>26</b>              | <b>806</b>            | <b>698</b>         | <b>148</b> | <b>27</b>          |
| - Camas                                     | 158                         | 70                                    | 511                          |             | 14                     | 434                   | 422                | 100        | 15                 |
| - Camillas                                  | 101                         | 56                                    | 318                          |             | 12                     | 372                   | 276                | 48         | 12                 |
| <b>SALA COMUN</b>                           | <b>434</b>                  | <b>23</b>                             | <b>3,591</b>                 | <b>31</b>   | <b>142</b>             | <b>4,402</b>          | <b>3,229</b>       | <b>388</b> | <b>145</b>         |
| - 4to. Este                                 | 161                         | 8                                     | 1,129                        |             | 51                     | 1,581                 | 1,158              | 151        | 52                 |
| - 5to. Este                                 | 156                         | 13                                    | 1,164                        |             | 51                     | 1,581                 | 1,056              | 132        | 52                 |
| - 6to. Este                                 | 117                         | 2                                     | 1,298                        |             | 40                     | 1,240                 | 1,015              | 105        | 41                 |
| <b>SERVICIO BAJO TARIFARIO DIFERENCIADO</b> | <b>111</b>                  | <b>11</b>                             | <b>813</b>                   | <b>31</b>   | <b>28</b>              | <b>868</b>            | <b>610</b>         | <b>105</b> | <b>40</b>          |
| - 3ero. Oeste (!)                           | 6                           | 0                                     | 60                           |             | 5                      | 155                   | 17                 | 1          | 16                 |
| - 4to. Oeste                                | 39                          | 3                                     | 275                          |             | 9                      | 279                   | 232                | 39         | 10                 |
| - 5to. Oeste                                | 66                          | 8                                     | 478                          |             | 14                     | 434                   | 361                | 65         | 14                 |
| SEPIN 6to.O                                 | 22                          | 2                                     | 365                          |             | 11                     | 341                   | 237                | 13         | 12                 |
| PEDIATRIA                                   | 68                          | 2                                     | 972                          |             | 35                     | 1,085                 | 673                | 65         | 42                 |
| UCI   | 30                          | 11                                    | 158                          |             | 6                      | 186                   | 113                | 16         | 7                  |
| UTM 6to.O                                   | 46                          | 4                                     | 457                          |             | 15                     | 465                   | 418                | 28         | 19                 |
| UTI   | 29                          | 5                                     | 155                          |             | 7                      | 217                   | 130                | 6          | 8                  |
| ADOLESCENTES                                | 121                         | 12                                    | 1,065                        |             | 38                     | 1,178                 | 938                | 64         | 39                 |
| AISLADOS                                    | 13                          | 0                                     | 142                          |             | 6                      | 186                   | 157                | 6          | 6                  |
| CLINICA DE DIA                              | 112                         | 108                                   | 152                          |             | 10                     | 310                   | 136                | 99         | 11                 |
| RECUPERACION (*)                            | -                           | -                                     | -                            |             | 15                     | -                     | -                  | -          | 15                 |

(\*) Ver Cuadro # 5, página 63: (Movimiento del Servicio de Recuperación)

(!) 8 camas corresponden a familiares de los pacientes. Este servicio solo funcionó los primeros 5 días.

**CUADRO DE RESUMEN SEGÚN EGRESOS + TRASLADOS  
MAYO - 2011**

| AREA HOSPITALARIA                           | Nº Camas Utilizadas | Días Cama Disponible | Egresos + Traslados | Días Cama Ocupada | Días Estancias Egre.+Tras. | Promedio de Permanencia | Rendimiento | % de Ocup. Grado de Uso | Intervalo de Sustitución |
|---|---------------------|----------------------|---------------------|-------------------|----------------------------|-------------------------|-------------|-------------------------|--------------------------|
| <b>TOTAL</b>                                | <b>339</b>          | <b>10,044</b>        | <b>1,245</b>        | <b>7,339</b>      | <b>8,699</b>               | <b>7.0</b>              | <b>3.7</b>  | <b>73.1</b>             | <b>2.17</b>              |
| <b>EMERGENCIA</b>                           | 26                  | 806                  | 259                 | 698               | 829                        | 3.2                     | 10.0        | 86.6                    | 0.4                      |
| <b>SALA COMUN</b>                           | 142                 | 4,402                | 434                 | 3,229             | 3,591                      | 8.3                     | 3.1         | 73.4                    | 2.7                      |
| <b>SERVICIO BAJO TARIFARIO DIFERENCIADO</b> | 28                  | 868                  | 111                 | 610               | 813                        | 7.3                     | 4.0         | 70.3                    | 2.3                      |
| <b>SEPIN</b>                                | 11                  | 341                  | 22                  | 237               | 365                        | 16.6                    | 2.0         | 69.5                    | 4.7                      |
| <b>PEDIATRIA</b>                            | 35                  | 1,085                | 68                  | 673               | 972                        | 14.3                    | 1.9         | 62.0                    | 6.1                      |
| <b>UCI</b>                                  | 6                   | 186                  | 30                  | 113               | 158                        | 5.3                     | 5.0         | 60.8                    | 2.4                      |
| <b>UTM</b>                                  | 15                  | 465                  | 46                  | 418               | 457                        | 9.9                     | 3.1         | 89.9                    | 1.0                      |
| <b>UTI</b>                                  | 7                   | 217                  | 29                  | 130               | 155                        | 5.3                     | 4.1         | 59.9                    | 3.0                      |
| <b>ADOLESCENTES</b>                         | 38                  | 1,178                | 121                 | 938               | 1,065                      | 8.8                     | 3.2         | 79.6                    | 2.0                      |
| <b>AISLADOS</b>                             | 6                   | 186                  | 13                  | 157               | 142                        | 0.0                     | 2.2         | 84.4                    | 0.0                      |
| <b>CLINICA DE DIA</b>                       | 10                  | 310                  | 112                 | 136               | 152                        | 1.4                     | 11.2        | 43.9                    | 1.6                      |
| <b>RECUPERACION</b>                         | 15                  | -                    | -                   | -                 | -                          | -                       | -           | -                       | -                        |



## 4.- EGRESOS POR AREA HOSPITALARIA Y SEXO

MAYO - 2011

| AREA HOSPITALARIA                   | SEXO         | Egresos<br>(Vivos y Fallecidos) | Días Estancias<br>(Vivos y Fallecidos) | Promedio de<br>Permanencia |
|-------------------------------------|--------------|---------------------------------|--|----------------------------|
| <b>TOTAL</b>                        | <b>TOTAL</b> | <b>938</b>                      | <b>8,206</b>                           | <b>8.7</b>                 |
|                                     | <b>Masc</b>  | <b>353</b>                      | <b>3,514</b>                           | 10.0                       |
|                                     | <b>Fem</b>   | <b>585</b>                      | <b>4,692</b>                           | 8.0                        |
| EMERGENCIA                          | <b>Total</b> | <b>148</b>                      | <b>528</b>                             | <b>3.6</b>                 |
|                                     | Masc         | 56                              | 199                                    | 3.6                        |
|                                     | Fem          | 92                              | 329                                    | 3.6                        |
| SALA COMUN                          | <b>Total</b> | <b>388</b>                      | <b>3,663</b>                           | <b>9.4</b>                 |
|                                     | Masc         | 117                             | 1,290                                  | 11.0                       |
|                                     | Fem          | 271                             | 2,373                                  | 8.8                        |
| SERVICIO BAJO TARIFARIO DIFERENCIAD | <b>Total</b> | <b>105</b>                      | <b>850</b>                             | <b>8.1</b>                 |
|                                     | Masc         | 43                              | 343                                    | 8.0                        |
|                                     | Fem          | 62                              | 507                                    | 8.2                        |
| SEPIN                               | <b>Total</b> | <b>13</b>                       | <b>282</b>                             | <b>21.7</b>                |
|                                     | Masc         | 8                               | 205                                    | 25.6                       |
|                                     | Fem          | 5                               | 77                                     | 15.4                       |
| PEDIATRIA                           | <b>Total</b> | <b>65</b>                       | <b>1,002</b>                           | <b>15.4</b>                |
|                                     | Masc         | 43                              | 607                                    | 14.1                       |
|                                     | Fem          | 22                              | 395                                    | 18.0                       |
| U.C.I.                              | <b>Total</b> | <b>16</b>                       | <b>268</b>                             | <b>16.8</b>                |
|                                     | Masc         | 10                              | 126                                    | 12.6                       |
|                                     | Fem          | 6                               | 142                                    | 23.7                       |
| U.T.M                               | <b>Total</b> | <b>28</b>                       | <b>468</b>                             | <b>16.7</b>                |
|                                     | Masc         | 10                              | 198                                    | 19.8                       |
|                                     | Fem          | 18                              | 270                                    | 15.0                       |
| U.T.I                               | <b>Total</b> | <b>6</b>                        | <b>78</b>                              | <b>13.0</b>                |
|                                     | Masc         | 2                               | 44                                     | 22.0                       |
|                                     | Fem          | 4                               | 34                                     | 8.5                        |
| ADOLESCENTES                        | <b>Total</b> | <b>64</b>                       | <b>820</b>                             | <b>12.8</b>                |
|                                     | Masc         | 39                              | 456                                    | 11.7                       |
|                                     | Fem          | 25                              | 364                                    | 14.6                       |
| AISLADOS                            | <b>Total</b> | <b>6</b>                        | <b>122</b>                             | <b>20.3</b>                |
|                                     | Masc         | 2                               | 15                                     | 7.5                        |
|                                     | Fem          | 4                               | 107                                    | 26.8                       |
| CLINICA DE DIA                      | <b>Total</b> | <b>99</b>                       | <b>125</b>                             | <b>1.3</b>                 |
|                                     | Masc         | 23                              | 31                                     | 1.3                        |
|                                     | Fem          | 76                              | 94                                     | 1.2                        |

**5.- MOVIMIENTO DEL SERVICIO DE RECUPERACION  
MAYO - 2011**

| DEPARTAMENTO MEDICO            | Nº Pac     | Estancias Horas | Prom. Perm. Horas | Nº Días del Mes | Nº Camas Utilizadas | Rendimiento de Cama |
|--------------------------------|------------|-----------------|-------------------|-----------------|---------------------|---------------------|
| <b>ABDOMEN</b>                 | 62         | 1188.5          | 19.2              | 31              | 14                  | 4.4                 |
| <b>CABEZA Y CUELLO</b>         | 53         | 1079.3          | 20.4              | 31              | 12                  | 4.4                 |
| <b>CIRUGIA PLASTICA - REC</b>  | 5          | 72.7            | 14.5              | 31              | 5                   | 1.0                 |
| <b>ORTOPEDIA ONCOLOGICA</b>    | 13         | 233.3           | 17.9              | 31              | 10                  | 1.3                 |
| <b>GINECOLOGIA</b>             | 35         | 687.7           | 19.6              | 31              | 12                  | 2.9                 |
| <b>NEUROCIROGIA</b>            | 14         | 271.7           | 19.4              | 31              | 3                   | 4.7                 |
| <b>TORAX</b>                   | 16         | 328.3           | 20.5              | 31              | 8                   | 2.0                 |
| <b>MAMAS Y TEJIDOS BLANDOS</b> | 28         | 569.2           | 20.3              | 31              | 12                  | 2.3                 |
| <b>UROLOGIA</b>                | 51         | 989.8           | 19.4              | 31              | 15                  | 3.4                 |
| <b>TOTAL</b>                   | <b>277</b> | <b>5420.3</b>   | <b>19.6</b>       | <b>31</b>       | <b>15</b>           | <b>18.5</b>         |

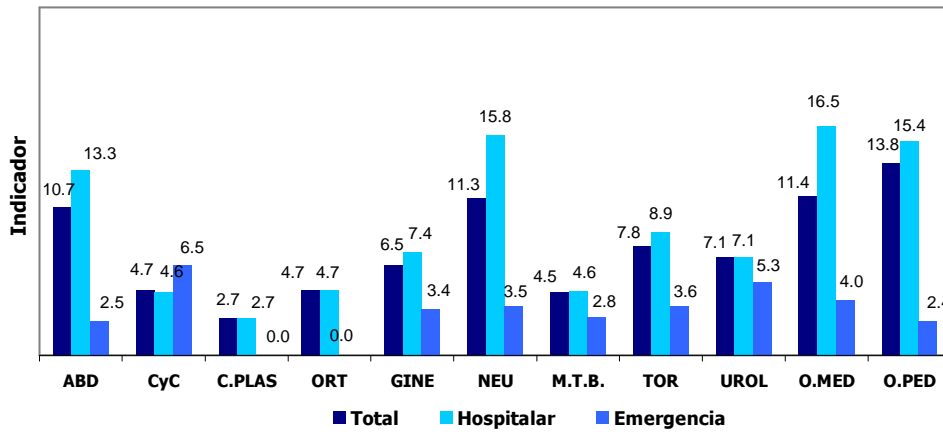
| AREA HOSPITALARIA               | Nº Pac     | Estancias Horas | Prom. Perm. Horas | Nº Días del Mes | Nº Camas Utilizadas | Rendimiento de Cama |
|---------------------------------|------------|-----------------|-------------------|-----------------|---------------------|---------------------|
| <b>ADOLESCENTES</b>             | 4          | 62.6            | 15.7              | 31              | 4                   | 1.0                 |
| <b>AISLADOS</b>                 | 1          | 20.4            | 20.4              | 31              | 1                   | 1.0                 |
| <b>CLINICA DE DIA</b>           | 34         | 658.0           | 19.4              | 31              | 13                  | 2.6                 |
| <b>EL SERVICIO</b>              | 16         | 289.0           | 18.1              | 31              | 10                  | 1.6                 |
| <b>EMERGENCIA-HOSPITAL</b>      | 10         | 203.8           | 20.4              | 31              | 6                   | 1.7                 |
| <b>PEDIATRIA</b>                | 5          | 103.9           | 20.8              | 31              | 3                   | 1.7                 |
| <b>SALA COMUN (4to.E 5to.E)</b> | 176        | 3,465.3         | 19.7              | 31              | 15                  | 11.7                |
| <b>SALA COMUN (6to.E)</b>       | 31         | 617.3           | 19.9              | 31              | 12                  | 2.6                 |
| <b>TOTAL</b>                    | <b>277</b> | <b>5,420.3</b>  | <b>19.6</b>       | <b>31</b>       | <b>15</b>           | <b>18.5</b>         |

| Nº CAMAS     | Nº Pac     | Estancias Horas | Promedio de Horas |
|--------------|------------|-----------------|-------------------|
| <b>211</b>   | 20         | 358.0           | 17.9              |
| <b>212</b>   | 21         | 394.4           | 18.8              |
| <b>213</b>   | 25         | 492.0           | 19.7              |
| <b>214</b>   | 22         | 464.8           | 21.1              |
| <b>215</b>   | 21         | 437.1           | 20.8              |
| <b>216</b>   | 18         | 381.1           | 21.2              |
| <b>217</b>   | 17         | 345.4           | 20.3              |
| <b>218</b>   | 13         | 284.0           | 21.8              |
| <b>219</b>   | 7          | 131.6           | 18.8              |
| <b>220</b>   | 14         | 262.5           | 18.8              |
| <b>221</b>   | 19         | 360.8           | 18.9              |
| <b>222</b>   | 20         | 372.3           | 18.6              |
| <b>223</b>   | 19         | 377.2           | 19.9              |
| <b>224</b>   | 24         | 446.4           | 18.6              |
| <b>225</b>   | 17         | 312.8           | 18.4              |
| <b>TOTAL</b> | <b>277</b> | <b>5,420.3</b>  | <b>19.6</b>       |

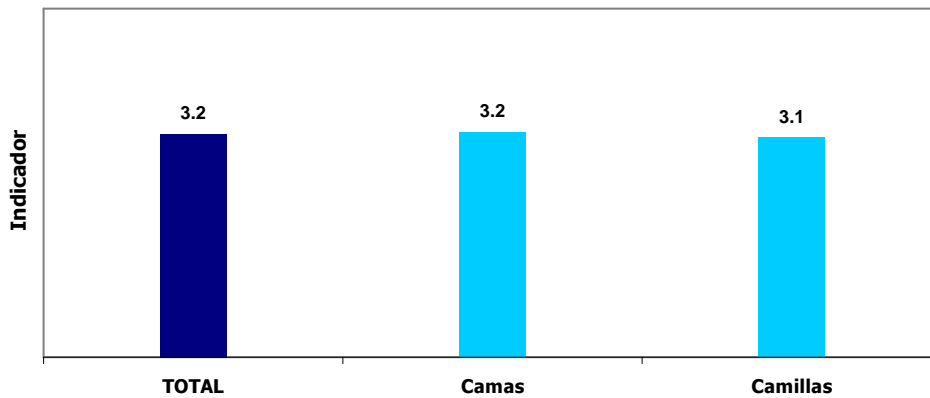


**6.- REPRESENTACION GRAFICA DE INDICADORES DE HOSPITALIZACION**

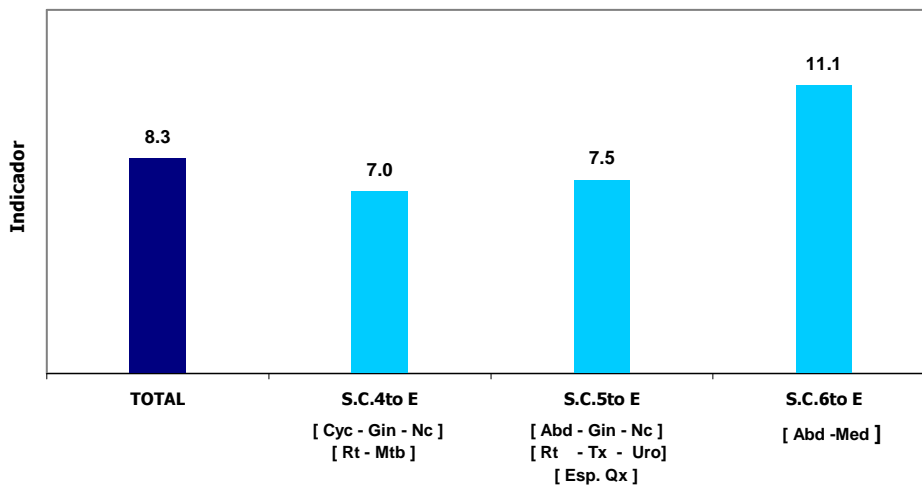
**PROMEDIO DE PERMANENCIA DE LOS EGRESOS HOSPITALAR POR DEPARTAMENTOS MEDICOS**

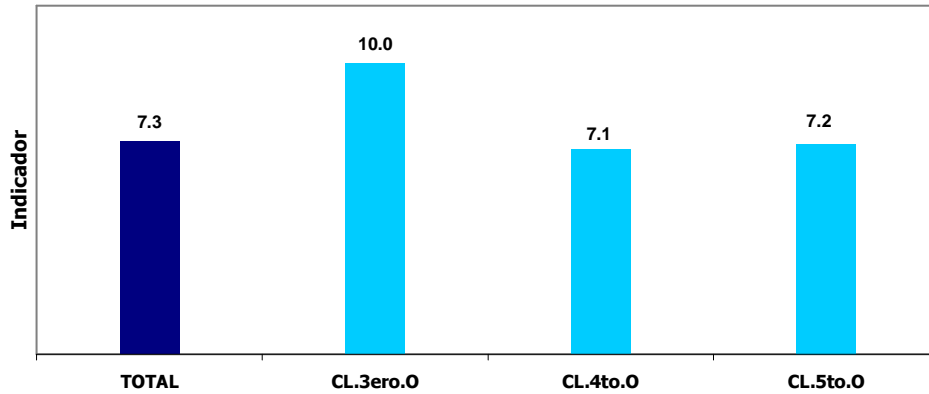
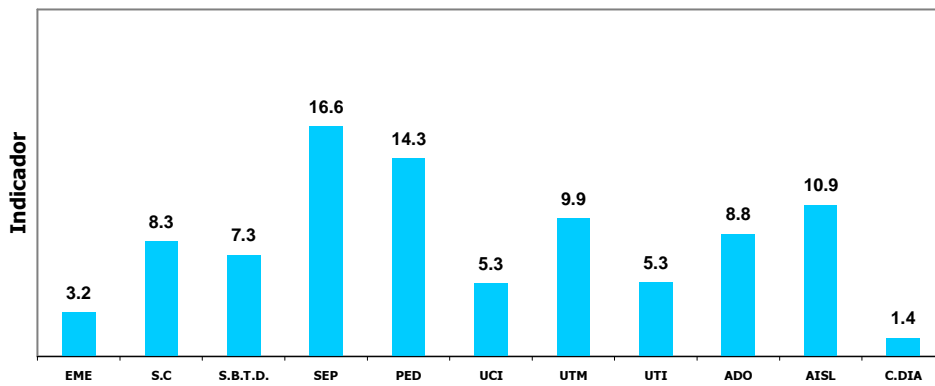
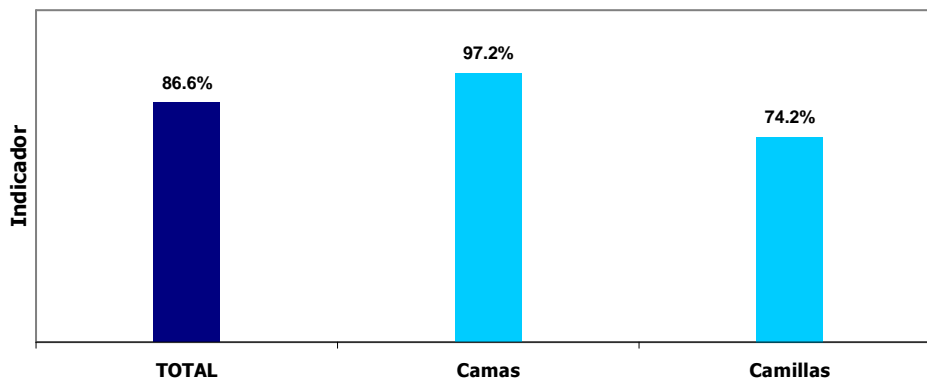


**PROMEDIO DE PERMANENCIA EMERGENCIA**

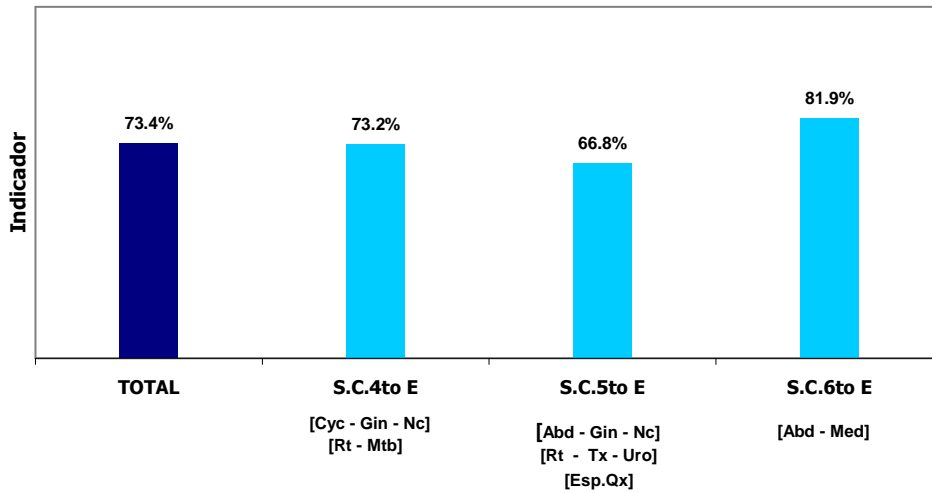


**PROMEDIO DE PERMANENCIA SALA COMUN**

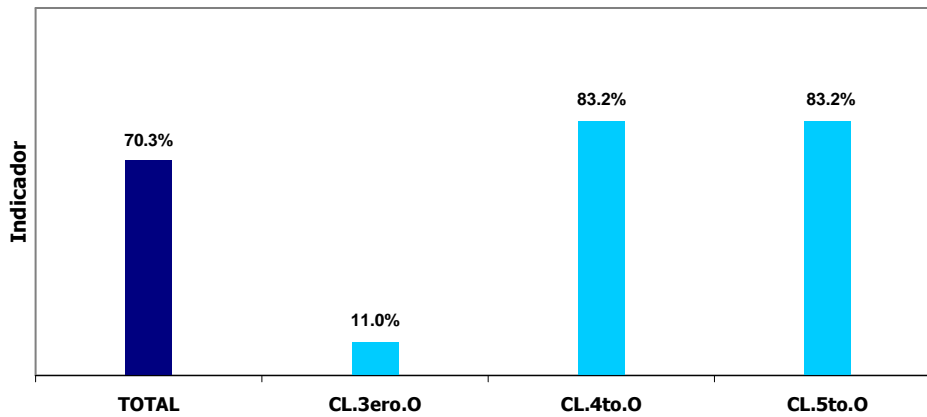


**PROMEDIO DE PERMANENCIA  
SERVICIO BAJO TARIFARIO DIFERENCIADO****PROMEDIO DE PERMANENCIA  
AREA HOSPITALARIA****PORCENTAJE DE OCUPACION DE LA CAMA  
EMERGENCIA**

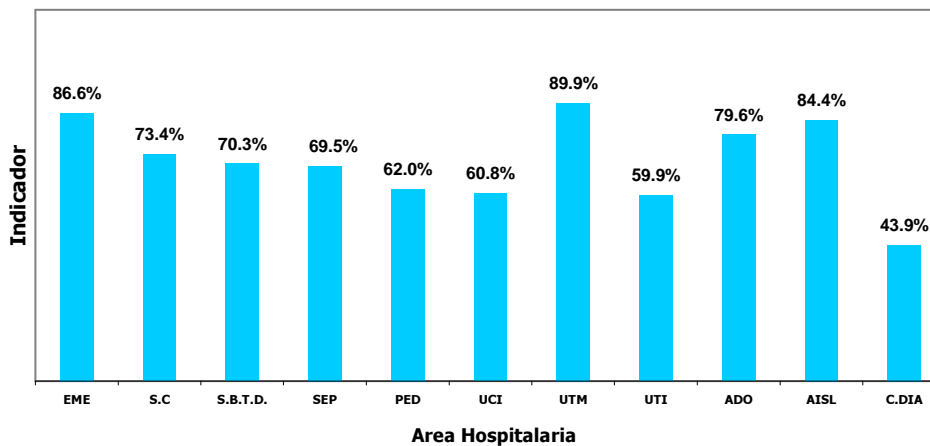
**PORCENTAJE DE OCUPACION DE LA CAMA  
SALA COMUN**

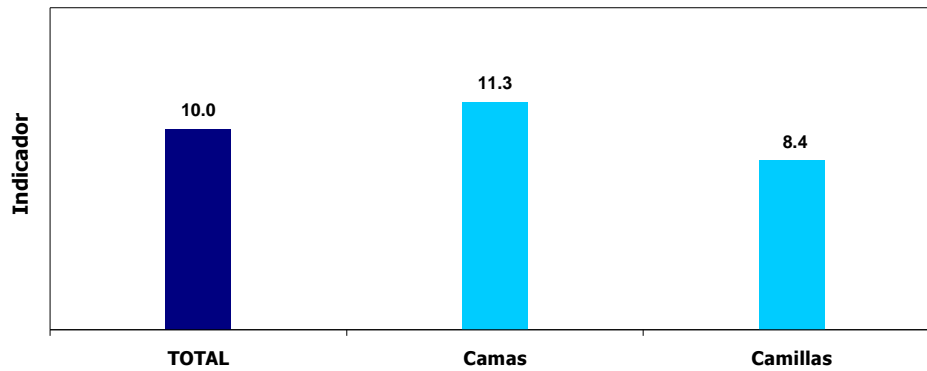
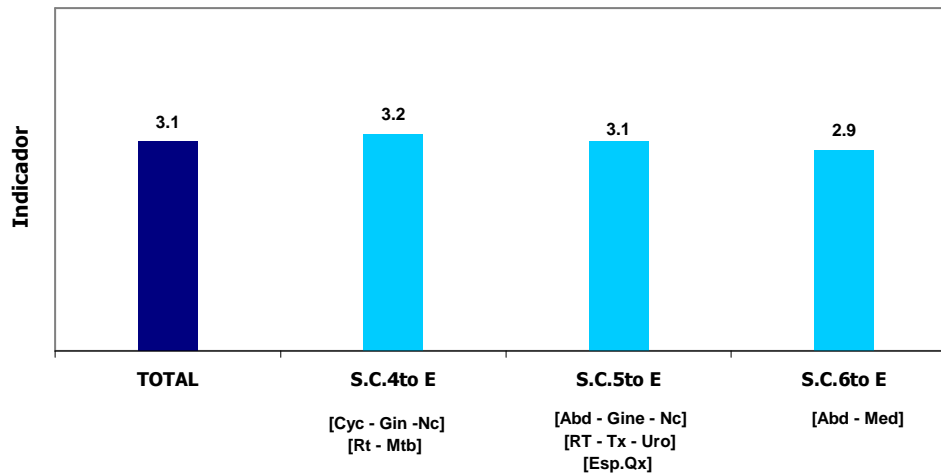
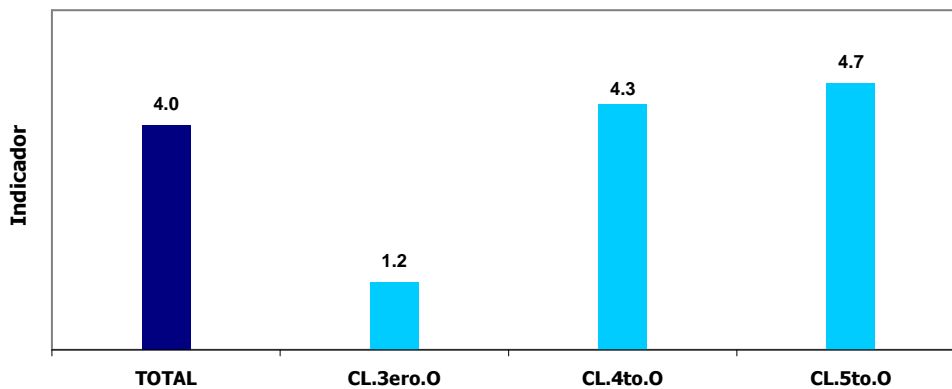


**PORCENTAJE DE OCUPACION DE LA CAMA  
SERVICIO BAJO TARIFARIO DIFERENCIADO**

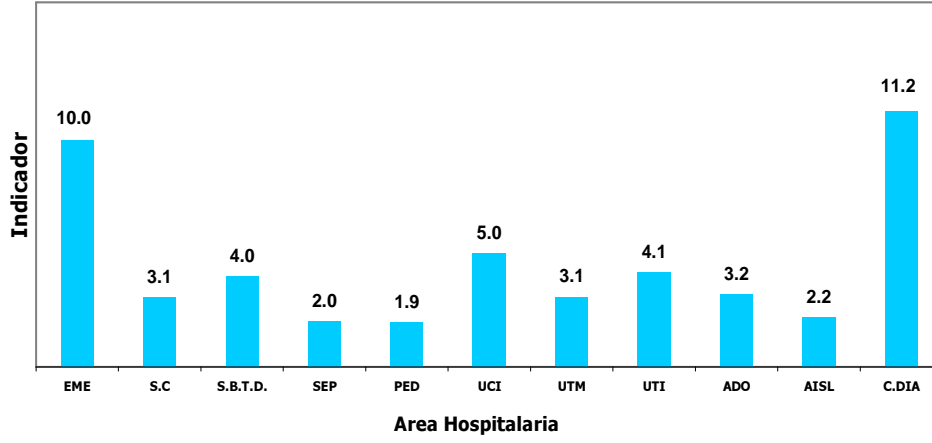


**PORCENTAJE DE OCUPACION DE LA CAMA  
AREA HOSPITALARIA**



**RENDIMIENTO DE LA CAMA  
EMERGENCIA****RENDIMIENTO DE LA CAMA  
SALA COMUN****RENDIMIENTO DE LA CAMA  
SERVICIO BAJO TARIFARIO DIFERENCIADO**

**RENDIMIENTO DE LA CAMA  
AREA HOSPITALARIA**



**7.- INDICADORES DE HOSPITALIZACION POR EDAD Y SEXO  
MAYO - 2011**

| INDICADORES DE HOSPITALIZACION |              | Promedio de Permanencia |
|--------------------------------|--------------|-------------------------|
| Grupo de Edad                  | SEXO         | Nº Dias Estancias       |
|                                |              | -----<br>Total Egresos  |
| <b>TOTAL</b>                   | <b>TOTAL</b> | <b>8.7</b>              |
|                                | Masc         | 10.0                    |
|                                | Fem          | 8.0                     |
| [ 0 - 14 ]                     | <b>Total</b> | <b>12.3</b>             |
|                                | Masc         | 11.4                    |
|                                | Fem          | 14.1                    |
| [15 - 19]                      | <b>Total</b> | <b>10.4</b>             |
|                                | Masc         | 8.6                     |
|                                | Fem          | 12.0                    |
| [20 - 34]                      | <b>Total</b> | <b>11.1</b>             |
|                                | Masc         | 13.2                    |
|                                | Fem          | 9.6                     |
| [35 - 44]                      | <b>Total</b> | <b>7.3</b>              |
|                                | Masc         | 8.9                     |
|                                | Fem          | 6.8                     |
| [45 - 64]                      | <b>Total</b> | <b>8.1</b>              |
|                                | Masc         | 9.9                     |
|                                | Fem          | 7.5                     |
| [> 65]                         | <b>Total</b> | <b>7.7</b>              |
|                                | Masc         | 8.4                     |
|                                | Fem          | 7.2                     |

| INDICADORES DE HOSPITALIZACION    |              | Promedio de Permanencia |
|-----------------------------------|--------------|-------------------------|
| Departamento Médico y Sexo        | SEXO         | Nº Dias Estancias       |
|                                   |              | -----<br>Total Egresos  |
| <b>TOTAL</b>                      | <b>TOTAL</b> | <b>8.7</b>              |
|                                   | Masc         | 10.0                    |
|                                   | Fem          | 8.0                     |
| ABDOMEN                           | <b>Total</b> | <b>10.7</b>             |
|                                   | Masc         | 10.2                    |
|                                   | Fem          | 11.1                    |
| CABEZA Y CUELLO                   | <b>Total</b> | <b>4.7</b>              |
|                                   | Masc         | 5.3                     |
|                                   | Fem          | 4.4                     |
| CIRUGIA PLASTICA Y RECONSTRUCTIVA | <b>Total</b> | <b>2.7</b>              |
|                                   | Masc         | (&)                     |
|                                   | Fem          | 2.7                     |
| ORTOPEDIA ONCOLOGICA              | <b>Total</b> | <b>4.7</b>              |
|                                   | Masc         | 4.8                     |
|                                   | Fem          | 4.6                     |
| GINECOLOGIA                       | <b>Total</b> | <b>6.5</b>              |
|                                   | Masc         | (&)                     |
|                                   | Fem          | 6.5                     |
| NEUROCIRUGIA                      | <b>Total</b> | <b>11.3</b>             |
|                                   | Masc         | 9.7                     |
|                                   | Fem          | 13.0                    |
| MAMAS Y TEJIDOS BLANDOS           | <b>Total</b> | <b>4.5</b>              |
|                                   | Masc         | 7.7                     |
|                                   | Fem          | 4.1                     |
| TORAX                             | <b>Total</b> | <b>7.8</b>              |
|                                   | Masc         | 9.0                     |
|                                   | Fem          | 5.8                     |
| UROLOGIA                          | <b>Total</b> | <b>7.1</b>              |
|                                   | Masc         | 7.0                     |
|                                   | Fem          | 7.6                     |
| ONCOLOGIA MEDICA                  | <b>Total</b> | <b>11.4</b>             |
|                                   | Masc         | 12.2                    |
|                                   | Fem          | 10.9                    |
| ONCOLOGIA PEDIATRICA              | <b>Total</b> | <b>13.8</b>             |
|                                   | Masc         | 13.1                    |
|                                   | Fem          | 15.1                    |

(&amp;) No hubieron egresos

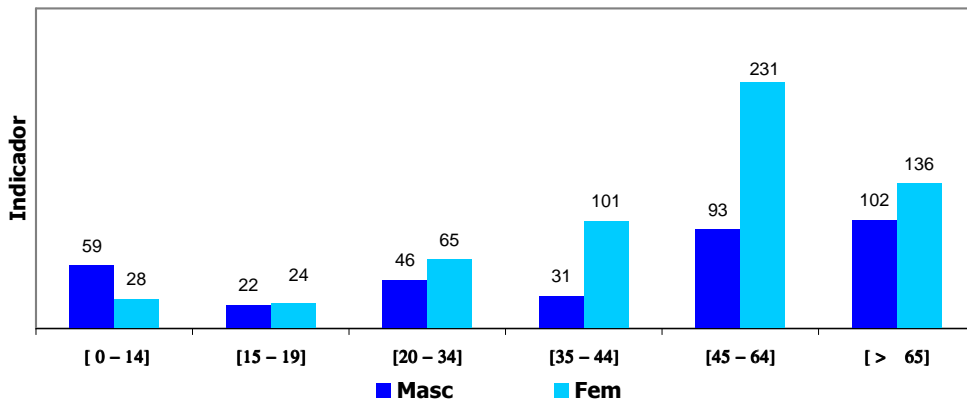
**8.- BASE DE DATOS HOSPITALIZACION POR EDAD Y SEXO  
MAYO - 2011**

| <b>BASE DE DATOS DE HOSPITALIZACION</b> |              |                                       |  |
|---|--------------|---------------------------------------|--|
| <b>Grupo de Edad</b>                    | <b>SEXO</b>  | Total Egresos<br>(vivos y fallecidos) | Total días estancia<br>egresados<br>(vivos y fallecidos) |
| <b>TOTAL</b>                            | <b>TOTAL</b> | <b>938</b>                            | <b>8,206</b>   |
|   | <b>Masc</b>  | <b>353</b>                            | <b>3,514</b>   |
|   | <b>Fem</b>   | <b>585</b>                            | <b>4,692</b>   |
| [ 0 - 14 ]                              | <b>Total</b> | <b>87</b>                             | <b>1,068</b>   |
|   | Masc         | 59                                    | 672  |
|   | Fem          | 28                                    | 396  |
| [15 - 19]                               | <b>Total</b> | <b>46</b>                             | <b>477</b>   |
|   | Masc         | 22                                    | 189  |
|   | Fem          | 24                                    | 288  |
| [20 - 34]                               | <b>Total</b> | <b>111</b>                            | <b>1,230</b>   |
|   | Masc         | 46                                    | 607  |
|   | Fem          | 65                                    | 623  |
| [35 - 44]                               | <b>Total</b> | <b>132</b>                            | <b>964</b>   |
|   | Masc         | 31                                    | 275  |
|   | Fem          | 101                                   | 689  |
| [45 - 64]                               | <b>Total</b> | <b>324</b>                            | <b>2,639</b>   |
|   | Masc         | 93                                    | 917  |
|   | Fem          | 231                                   | 1,722  |
| [> 65]                                  | <b>Total</b> | <b>238</b>                            | <b>1,828</b>   |
|   | Masc         | 102                                   | 854  |
|   | Fem          | 136                                   | 974  |

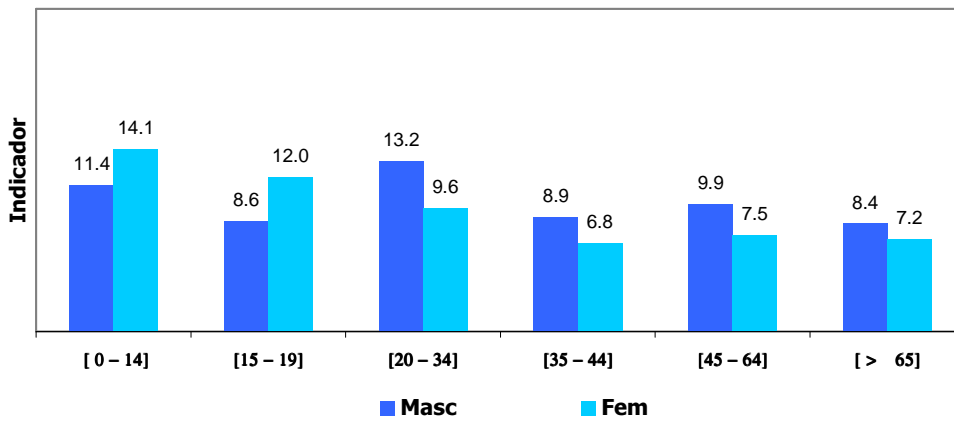
| <b>BASE DE DATOS DE HOSPITALIZACION</b> |              |                                       |  |
|---|--------------|---------------------------------------|--|
| <b>Departamento Médico y Sexo</b>       | <b>SEXO</b>  | Total Egresos<br>(vivos y fallecidos) | Total días estancia<br>egresados<br>(vivos y fallecidos) |
| <b>TOTAL</b>                            | <b>TOTAL</b> | <b>938</b>                            | <b>8,206</b>   |
|   | <b>Masc</b>  | <b>353</b>                            | <b>3,514</b>   |
|   | <b>Fem</b>   | <b>585</b>                            | <b>4,692</b>   |
| ABDOMEN                                 | <b>Total</b> | <b>106</b>                            | <b>1,133</b>   |
|   | Masc         | 48                                    | 489  |
|   | Fem          | 58                                    | 644  |
| CABEZA Y CUELLO                         | <b>Total</b> | <b>102</b>                            | <b>479</b>   |
|   | Masc         | 30                                    | 160  |
|   | Fem          | 72                                    | 319  |
| CIRUGIA PLASTICA Y RECONSTRUCTIVA       | <b>Total</b> | <b>3</b>                              | <b>8</b>   |
|   | Masc         | 0                                     | 0  |
|   | Fem          | 3                                     | 8  |
| ORTOPEDIA ONCOLOGICA                    | <b>Total</b> | <b>20</b>                             | <b>94</b>  |
|   | Masc         | 10                                    | 48   |
|   | Fem          | 10                                    | 46   |
| GINECOLOGIA                             | <b>Total</b> | <b>100</b>                            | <b>652</b>   |
|   | Masc         | 0                                     | 0  |
|   | Fem          | 100                                   | 652  |
| NEUROCIRUGIA                            | <b>Total</b> | <b>29</b>                             | <b>327</b>   |
|   | Masc         | 15                                    | 145  |
|   | Fem          | 14                                    | 182  |
| MAMAS Y TEJIDOS BLANDOS                 | <b>Total</b> | <b>123</b>                            | <b>555</b>   |
|   | Masc         | 13                                    | 100  |
|   | Fem          | 110                                   | 455  |
| TORAX                                   | <b>Total</b> | <b>34</b>                             | <b>266</b>   |
|   | Masc         | 21                                    | 190  |
|   | Fem          | 13                                    | 76   |
| UROLOGIA                                | <b>Total</b> | <b>68</b>                             | <b>481</b>   |
|   | Masc         | 56                                    | 390  |
|   | Fem          | 12                                    | 91   |
| ONCOLOGIA MEDICA                        | <b>Total</b> | <b>278</b>                            | <b>3,174</b>   |
|   | Masc         | 112                                   | 1,362  |
|   | Fem          | 166                                   | 1,812  |
| ONCOLOGIA PEDIATRICA                    | <b>Total</b> | <b>75</b>                             | <b>1,037</b>   |
|   | Masc         | 48                                    | 630  |
|   | Fem          | 27                                    | 407  |

**9.- REPRESENTACION GRAFICA DE INDICADORES DE HOSPITALIZACION**

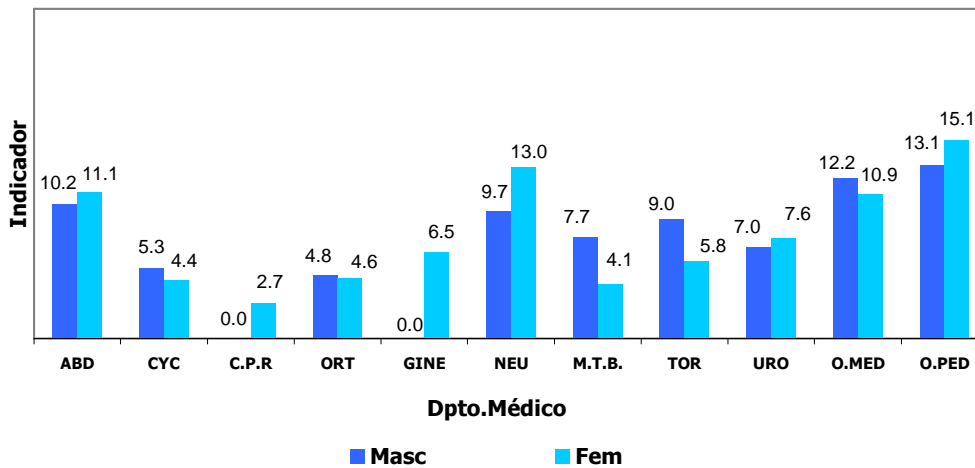
**TOTAL DE EGRESOS POR GRUPO DE EDAD Y SEXO**



**PROMEDIO DE PERMANENCIA DE LOS EGRESOS SEGÚN GRUPO DE EDAD Y SEXO**



**PROMEDIO DE PERMANENCIA DE LOS EGRESOS POR DEPARTAMENTOS MEDICOS Y SEXO**







PERU

Ministerio de Salud

Instituto Nacional de Enfermedades Neoplásicas  
Departamento de Epidemiología y Estadística del Cáncer

| IX.- INDICADORES DE CALIDAD                          |   |  |   |   |   |
|--|---|--|---|---|---|
| MAYO - 2011  |   |  |   |   |   |
| 1.- INDICADORES DE CALIDAD POR DEPARTAMENTOS MEDICOS |   |  |   |   |   |
| DEPARTAMENTO MEDICOS                                 | TOTAL   |  |   |   |   |
|  | Porcentaje Mortalidad Bruta<br>Total Fallecidos<br>----- x 100<br>Total Egresos | Porcentaje Mortalidad Neta<br>Total Fallec >48h<br>----- x 100<br>T.Egre. - Egre. <48h | Porcentaje Mort. Post-Op (< 10 d.)<br>Fallec.Post.Operat.<br>----- x 100<br>Total Operaciones | Porcentaje Mort. Post-Op (< 30 d.)<br>Fallec.Post.Operat.<br>----- x 100<br>Total Operaciones | Porcentaje Necropsias<br>Nº Necropsias<br>----- x 100<br>Total Fallecidos |
| Unidad de Medida                                     |   |  |   |   |   |
| <b>TOTAL</b>   | <b>6.5%</b>   | <b>5.7%</b>  | <b>1.1%</b>   | <b>1.7%</b>   | <b>3.3%</b>   |
| <b>DIRECCION DE CIRUGIA</b>                          | <b>3.8%</b>   | <b>3.3%</b>  | <b>1.1%</b>   | <b>1.7%</b>   | <b>4.5%</b>   |
| ABDOMEN  | 5.7%  | 4.4%   | 1.2%  | 2.4%  | 0.0%  |
| CABEZA Y CUELLO                                      | 1.0%  | 1.4%   | 0.0%  | 0.0%  | 0.0%  |
| CIRUGIA PLASTICA Y RECONSTRUCTIVA                    | 0.0%  | 0.0%   | 0.0%  | 0.0%  | (&)   |
| ORTOPEDIA ONCOLOGICA                                 | 0.0%  | 0.0%   | 0.0%  | 0.0%  | (&)   |
| GINECOLOGIA  | 5.0%  | 2.3%   | 0.0%  | 0.0%  | 20.0%   |
| NEUROCIRUGIA   | 6.9%  | 3.6%   | 0.0%  | 0.0%  | 0.0%  |
| MAMAS Y TEJIDOS BLANDOS                              | 1.6%  | 1.4%   | 0.0%  | 0.0%  | 0.0%  |
| TORAX  | 2.9%  | 3.0%   | 3.3%  | 6.7%  | 0.0%  |
| UROLOGIA   | 7.4%  | 7.6%   | 6.0%  | 7.5%  | 0.0%  |
| <b>DIRECCION DE MEDICINA</b>                         | <b>11.0%</b>  | <b>9.1%</b>  | <b>(#)</b>  | <b>(#)</b>  | <b>2.6%</b>   |
| ONCOLOGICA MEDICA                                    | 13.7%   | 11.2%  | (#)   | (#)   | 2.6%  |
| ONCOLOGIA PEDIATRICA                                 | 1.3%  | 1.4%   | (#)   | (#)   | 0.0%  |

(&amp;) No hubo fallecidos ni egresos.

(#) No aplicable

| DEPARTAMENTOS MEDICOS             | HOSPITALAR  |  |   |   |  |
|-----------------------------------|---|--|---|---|--|
|                                   | Porcentaje Mortalidad Bruta<br>Total Fallecidos<br>----- x 100<br>Total Egresos | Porcentaje Mortalidad Neta<br>Total Fallec >48h<br>----- x 100<br>T.Egre. - Egre. <48h | Porcentaje Mort. Post-Op (< 10 días)<br>Fallec.Post.Operat.<br>----- x 100<br>Total Operaciones | Porcentaje Mort. Post-Op (< 30 días)<br>Fallec.Post.Operat.<br>----- x 100<br>Total Operaciones | Porcentaje de Necropsias<br>Nº Necropsias<br>----- x 100<br>Total Fallecidos |
| Unidad de Medida                  |   |  |   |   |  |
| <b>TOTAL</b>                      | <b>5.5%</b>   | <b>6.4%</b>  | <b>0.4%</b>   | <b>0.6%</b>   | <b>5.3%</b>  |
| <b>DIRECCION DE CIRUGIA</b>       | <b>2.1%</b>   | <b>2.7%</b>  | <b>0.4%</b>   | <b>0.6%</b>   | <b>10.0%</b>   |
| ABDOMEN                           | 4.1%  | 4.4%   | 0.0%  | 0.0%  | 0.0%   |
| CABEZA Y CUELLO                   | 0.0%  | 0.0%   | 0.0%  | 0.0%  | (&)  |
| CIRUGIA PLASTICA Y RECONSTRUCTIVA | 0.0%  | 0.0%   | 0.0%  | 0.0%  | (&)  |
| ORTOPEDIA ONCOLOGICA              | 0.0%  | 0.0%   | 0.0%  | 0.0%  | (&)  |
| GINECOLOGIA                       | 1.3%  | 1.4%   | 0.0%  | 0.0%  | (&)  |
| NEUROCIRUGIA                      | 0.0%  | 0.0%   | 0.0%  | 0.0%  | (&)  |
| MAMAS Y TEJIDOS BLANDOS           | 0.0%  | 0.0%   | 0.0%  | 0.0%  | (&)  |
| TORAX                             | 3.8%  | 3.8%   | 0.0%  | 0.0%  | 0.0%   |
| UROLOGIA                          | 8.5%  | 8.8%   | 3.6%  | 5.4%  | 0.0%   |
| <b>DIRECCION DE MEDICINA</b>      | <b>13.5%</b>  | <b>13.2%</b>   | <b>(#)</b>  | <b>(#)</b>  | <b>3.6%</b>  |
| ONCOLOGIA MEDICA                  | 19.1%   | 18.7%  | (#)   | (#)   | 3.7%   |
| ONCOLOGIA PEDIATRICA              | 1.5%  | 1.5%   | (#)   | (#)   | 0.0%   |

(&amp;) No hubo fallecidos ni egresos.

(#) No aplicable

| DEPARTAMENTOS MEDICOS             | SERVICIO BAJO TARIFARIO DIFERENCIADO  |  |   |   |  |
|-----------------------------------|---|--|---|---|--|
|                                   | Porcentaje Mortalidad Bruta<br>Total Fallecidos<br>----- x 100<br>Total Egresos | Porcentaje Mortalidad Neta<br>Total Fallec >48h<br>----- x 100<br>T.Egre. - Egre. <48h | Porcentaje Mort. Post-Op (< 10 días)<br>Fallec.Post.Operat.<br>----- x 100<br>Total Operaciones | Porcentaje Mort. Post-Op (< 30 días)<br>Fallec.Post.Operat.<br>----- x 100<br>Total Operaciones | Porcentaje de Necropsias<br>Nº Necropsias<br>----- x 100<br>Total Fallecidos |
| Unidad de Medida                  |   |  |   |   |  |
| <b>TOTAL</b>                      | <b>1.9%</b>   | <b>1.0%</b>  | <b>5.6%</b>   | <b>11.1%</b>  | <b>0.0%</b>  |
| <b>DIRECCION DE CIRUGIA</b>       | <b>0.0%</b>   | <b>0.0%</b>  | <b>5.6%</b>   | <b>11.1%</b>  | <b>(&amp;)</b>   |
| ABDOMEN                           | 0.0%  | 0.0%   | 10.0%   | 20.0%   | (&)  |
| CABEZA Y CUELLO                   | 0.0%  | 0.0%   | 0.0%  | 0.0%  | (&)  |
| CIRUGIA PLASTICA Y RECONSTRUCTIVA | (&)   | (&)  | (&)   | (&)   | (&)  |
| ORTOPEDIA ONCOLOGICA              | (&)   | (&)  | (&)   | (&)   | (&)  |
| GINECOLOGIA                       | 0.0%  | 0.0%   | 0.0%  | 0.0%  | (&)  |
| NEUROCIRUGIA                      | 0.0%  | 0.0%   | (&)   | (&)   | (&)  |
| MAMAS Y TEJIDOS BLANDOS           | 0.0%  | 0.0%   | 0.0%  | 0.0%  | (&)  |
| TORAX                             | 0.0%  | 0.0%   | 0.0%  | 14.3%   | (&)  |
| UROLOGIA                          | 0.0%  | 0.0%   | 12.5%   | 12.5%   | (&)  |
| <b>DIRECCION DE MEDICINA</b>      | <b>2.9%</b>   | <b>1.6%</b>  | <b>(&amp;)</b>  | <b>(&amp;)</b>  | <b>0.0%</b>  |
| ONCOLOGIA MEDICA                  | 2.9%  | 1.6%   | (&)   | (&)   | 0.0%   |
| ONCOLOGIA PEDIATRICA              | (&)   | (&)  | (&)   | (&)   | (&)  |
| <b>DIRECCION DE RADIOTERAPIA</b>  | <b>(&amp;)</b>  | <b>(&amp;)</b>   | <b>(&amp;)</b>  | <b>(&amp;)</b>  | <b>(&amp;)</b>   |
| RADIOTERAPIA                      | (&)   | (&)  | (&)   | (&)   | (&)  |

(&amp;) No hubo fallecidos ni egresos.

(#) No aplicable



PERU

Ministerio de Salud

Instituto Nacional de Enfermedades Neoplásicas  
Departamento de Epidemiología y Estadística del Cáncer

| DEPARTAMENTOS MEDICOS             | EMERGENCIA  |  |   |   |  |
|-----------------------------------|---|--|---|---|--|
|                                   | Porcentaje Mortalidad Bruta<br>Total Fallecidos<br>----- x 100<br>Total Egresos | Porcentaje Mortalidad Neta<br>Total Fallec >48h<br>----- x 100<br>T.Egre. - Egre. <48h | Porcentaje Mort. Post-Op (< 10 días)<br>Fallec.Post.Operat.<br>----- x 100<br>Total Operaciones | Porcentaje Mort. Post-Op (< 30 días)<br>Fallec.Post.Operat.<br>----- x 100<br>Total Operaciones | Porcentaje de Necropsias<br>Nº Necropsias<br>----- x 100<br>Total Fallecidos |
| Unidad de Medida                  |   |  |   |   |  |
| <b>TOTAL</b>                      | <b>14.2%</b>  | <b>6.4%</b>  | <b>15.4%</b>  | <b>15.4%</b>  | <b>0.0%</b>  |
| <b>DIRECCION DE CIRUGIA</b>       | <b>17.1%</b>  | <b>10.4%</b>   | <b>15.4%</b>  | <b>15.4%</b>  | <b>0.0%</b>  |
| ABDOMEN                           | 15.8%   | 11.1%  | 0.0%  | 0.0%  | 0.0%   |
| CABEZA Y CUELLO                   | 50.0%   | 50.0%  | 0.0%  | 0.0%  | 0.0%   |
| CIRUGIA PLASTICA Y RECONSTRUCTIVA | (&)   | (&)  | (&)   | (&)   | (&)  |
| ORTOPEDIA ONCOLOGICA              | (&)   | (&)  | (&)   | (&)   | (&)  |
| GINECOLOGIA                       | 21.1%   | 7.7%   | (&)   | (&)   | 0.0%   |
| NEUROCIRUGIA                      | 18.2%   | 9.1%   | 0.0%  | 0.0%  | 0.0%   |
| MAMAS Y TEJIDOS BLANDOS           | 25.0%   | 33.3%  | (&)   | (&)   | 0.0%   |
| TORAX                             | 0.0%  | 0.0%   | 100.0%  | 100.0%  | (&)  |
| UROLOGIA                          | 0.0%  | 0.0%   | 33.3%   | 33.3%   | (&)  |
| <b>DIRECCION DE MEDICINA</b>      | <b>11.5%</b>  | <b>3.3%</b>  | <b>(#)</b>  | <b>(#)</b>  | <b>0.0%</b>  |
| ONCOLOGIA MEDICA                  | 13.0%   | 3.6%   | (#)   | (#)   | 0.0%   |
| ONCOLOGIA PEDIATRICA              | 0.0%  | 0.0%   | (#)   | (#)   | (&)  |

## 2.- INDICADORES DE CALIDAD POR AREA HOSPITALARIA MAYO - 2011

| AREA HOSPITALARIA                    | Porcentaje Mortalidad Bruta<br>Total Fallecidos<br>----- x 100<br>Total Egresos | Porcentaje Mortalidad Neta<br>Total Fallec >48h<br>----- x 100<br>T.Egre. - Egre. <48h | Porcentaje Mort. Post-Op (< 10 días)<br>Fallec.Post.Operat.<br>----- x 100<br>Total Operaciones | Porcentaje Mort. Post-Op (< 30 días)<br>Fallec.Post.Operat.<br>----- x 100<br>Total Operaciones | Porcentaje de Necropsias<br>Nº Necropsias<br>----- x 100<br>Total Fallecidos |
|--------------------------------------|---|--|---|---|--|
|                                      | Unidad de Medida  |  |   |   |  |
| <b>TOTAL</b>                         | <b>-</b>  | <b>-</b>   | <b>1.1%</b>   | <b>1.7%</b>   | <b>3.3%</b>  |
| EMERGENCIA                           | 8.1%  | 5.3%   | 15.4%   | 15.4%   | 0.0%   |
| SALA COMUN                           | 0.9%  | 1.0%   | 0.3%  | 0.6%  | 0.0%   |
| SERVICIO BAJO TARIFARIO DIFERENCIADO | 1.8%  | 1.0%   | 5.6%  | 11.1%   | 0.0%   |
| SEPIN                                | 4.5%  | 5.0%   | (&)   | (&)   | 0.0%   |
| PEDIATRIA                            | 10.3%   | 9.1%   | 8.3%  | 8.3%  | 14.3%  |
| UCI                                  | 53.3%   | 84.2%  | (&)   | (&)   | 6.3%   |
| UTM                                  | 6.5%  | 7.1%   | (&)   | (&)   | 0.0%   |
| UTI                                  | 13.8%   | 16.7%  | 0.0%  | 0.0%  | 0.0%   |
| ADOLESCENTES                         | 1.7%  | 1.8%   | 0.0%  | 0.0%  | 0.0%   |
| AISLADOS                             | 7.7%  | 7.7%   | 0.0%  | 0.0%  | 0.0%   |
| CLINICA DE DIA                       | 0.0%  | 0.0%   | 0.0%  | 0.0%  | (&)  |

(&amp;) No hubo fallecidos

**3.- BASE DE DATOS DE FALLECIDOS POR DEPARTAMENTO MEDICO**

| DEPARTAMENTOS MEDICOS             | Total Fallecidos | Total Fallecidos < 48 h. | Total Fallecidos > 48 h. | Total Fallecidos Pos.Op. < 10 d. | Total Fallecidos Pos.Op. < 30 d. | Nº de Necropsias | Total Operaciones |
|-----------------------------------|------------------|--------------------------|--------------------------|----------------------------------|----------------------------------|------------------|-------------------|
| <b>TOTAL</b>                      | <b>61</b>        | <b>16</b>                | <b>45</b>                | <b>6</b>                         | <b>9</b>                         | <b>2</b>         | <b>523</b>        |
| <b>DIRECCION DE CIRUGIA</b>       | <b>22</b>        | <b>7</b>                 | <b>15</b>                | <b>6</b>                         | <b>9</b>                         | <b>1</b>         | <b>523</b>        |
| ABDOMEN                           | 6                | 2                        | 4                        | 1                                | 2                                | 0                | 84                |
| CABEZA Y CUELLO                   | 1                | 0                        | 1                        | 0                                | 0                                | 0                | 82                |
| CIRUGIA PLASTICA Y RECONSTRUCTIVA | 0                | 0                        | 0                        | 0                                | 0                                | 0                | 35                |
| ORTOPEDIA ONCOLOGICA              | 0                | 0                        | 0                        | 0                                | 0                                | 0                | 23                |
| GINECOLOGIA                       | 5                | 3                        | 2                        | 0                                | 0                                | 1                | 74                |
| NEUROCIRUGIA                      | 2                | 1                        | 1                        | 0                                | 0                                | 0                | 20                |
| MAMAS Y TEJIDOS BLANDOS           | 2                | 1                        | 1                        | 0                                | 0                                | 0                | 108               |
| TORAX                             | 1                | 0                        | 1                        | 1                                | 2                                | 0                | 30                |
| UROLOGIA                          | 5                | 0                        | 5                        | 4                                | 5                                | 0                | 67                |
| <b>DIRECCION DE MEDICINA</b>      | <b>39</b>        | <b>9</b>                 | <b>30</b>                | <b>0</b>                         | <b>0</b>                         | <b>1</b>         | <b>0</b>          |
| ONCOLOGIA MEDICA                  | 38               | 9                        | 29                       | 0                                | 0                                | 1                | 0                 |
| ONCOLOGIA PEDIATRICA              | 1                | 0                        | 1                        | 0                                | 0                                | 0                | 0                 |

| HOSPITALAR                        |                  |                            |                            |                                |                                |                    |                     |
|-----------------------------------|------------------|----------------------------|----------------------------|--------------------------------|--------------------------------|--------------------|---------------------|
| DEPARTAMENTOS MEDICOS             | Total Fallecidos | Total Fallecidos < 48 hrs. | Total Fallecidos > 48 hrs. | Total Fallec. PostOp. <10 días | Total Fallec. PostOp. <30 días | Nro. de Necropsias | Nro. de Operaciones |
| <b>TOTAL</b>                      | <b>38</b>        | <b>1</b>                   | <b>37</b>                  | <b>2</b>                       | <b>3</b>                       | <b>2</b>           | <b>474</b>          |
| <b>DIRECCION DE CIRUGIA</b>       | <b>10</b>        | <b>0</b>                   | <b>10</b>                  | <b>2</b>                       | <b>3</b>                       | <b>1</b>           | <b>474</b>          |
| ABDOMEN                           | 3                | 0                          | 3                          | 0                              | 0                              | 0                  | 68                  |
| CABEZA Y CUELLO                   | 0                | 0                          | 0                          | 0                              | 0                              | 0                  | 73                  |
| CIRUGIA PLASTICA Y RECONSTRUCTIVA | 0                | 0                          | 0                          | 0                              | 0                              | 0                  | 35                  |
| ORTOPEDIA ONCOLOGICA              | 0                | 0                          | 0                          | 0                              | 0                              | 0                  | 23                  |
| GINECOLOGIA                       | 1                | 0                          | 1                          | 0                              | 0                              | 1                  | 73                  |
| NEUROCIRUGIA                      | 0                | 0                          | 0                          | 0                              | 0                              | 0                  | 19                  |
| MAMAS Y TEJIDOS BLANDOS           | 0                | 0                          | 0                          | 0                              | 0                              | 0                  | 105                 |
| TORAX                             | 1                | 0                          | 1                          | 0                              | 0                              | 0                  | 22                  |
| UROLOGIA                          | 5                | 0                          | 5                          | 2                              | 3                              | 0                  | 56                  |
| <b>DIRECCION DE MEDICINA</b>      | <b>28</b>        | <b>1</b>                   | <b>27</b>                  | <b>0</b>                       | <b>0</b>                       | <b>1</b>           | <b>0</b>            |
| ONCOLOGIA MEDICA                  | 27               | 1                          | 26                         | 0                              | 0                              | 1                  | 0                   |
| ONCOLOGIA PEDIATRICA              | 1                | 0                          | 1                          | 0                              | 0                              | 0                  | 0                   |

| SERVICIO BAJO TARIFARIO DIFERENCIADO |                  |                            |                            |                                |                                |                    |                     |
|--------------------------------------|------------------|----------------------------|----------------------------|--------------------------------|--------------------------------|--------------------|---------------------|
| DEPARTAMENTOS MEDICOS                | Total Fallecidos | Total Fallecidos < 48 hrs. | Total Fallecidos > 48 hrs. | Total Fallec. PostOp. <10 días | Total Fallec. PostOp. <30 días | Nro. De Necropsias | Nro. De Operaciones |
| <b>TOTAL</b>                         | <b>2</b>         | <b>1</b>                   | <b>1</b>                   | <b>2</b>                       | <b>4</b>                       | <b>0</b>           | <b>36</b>           |
| <b>DIRECCION DE CIRUGIA</b>          | <b>0</b>         | <b>0</b>                   | <b>0</b>                   | <b>2</b>                       | <b>4</b>                       | <b>0</b>           | <b>36</b>           |
| ABDOMEN                              | 0                | 0                          | 0                          | 1                              | 2                              | 0                  | 10                  |
| CABEZA Y CUELLO                      | 0                | 0                          | 0                          | 0                              | 0                              | 0                  | 7                   |
| CIRUGIA PLASTICA Y RECONSTRUCTIVA    | 0                | 0                          | 0                          | 0                              | 0                              | 0                  | 0                   |
| ORTOPEDIA ONCOLOGICA                 | 0                | 0                          | 0                          | 0                              | 0                              | 0                  | 0                   |
| GINECOLOGIA                          | 0                | 0                          | 0                          | 0                              | 0                              | 0                  | 1                   |
| NEUROCIRUGIA                         | 0                | 0                          | 0                          | 0                              | 0                              | 0                  | 0                   |
| MAMAS Y TEJIDOS BLANDOS              | 0                | 0                          | 0                          | 0                              | 0                              | 0                  | 3                   |
| TORAX                                | 0                | 0                          | 0                          | 0                              | 1                              | 0                  | 7                   |
| UROLOGIA                             | 0                | 0                          | 0                          | 1                              | 1                              | 0                  | 8                   |
| <b>DIRECCION DE MEDICINA</b>         | <b>2</b>         | <b>1</b>                   | <b>1</b>                   | <b>0</b>                       | <b>0</b>                       | <b>0</b>           | <b>0</b>            |
| ONCOLOGIA MEDICA                     | 2                | 1                          | 1                          | 0                              | 0                              | 0                  | 0                   |
| ONCOLOGIA PEDIATRICA                 | 0                | 0                          | 0                          | 0                              | 0                              | 0                  | 0                   |
| <b>DIRECCION DE RADIOTERAPIA</b>     | <b>0</b>         | <b>0</b>                   | <b>0</b>                   | <b>0</b>                       | <b>0</b>                       | <b>0</b>           | <b>0</b>            |
| RADIOTERAPIA                         | 0                | 0                          | 0                          | 0                              | 0                              | 0                  | 0                   |



| EMERGENCIA                        |                  |                            |                            |                                |                                |                    |                     |
|-----------------------------------|------------------|----------------------------|----------------------------|--------------------------------|--------------------------------|--------------------|---------------------|
| DEPARTAMENTOS MEDICOS             | Total Fallecidos | Total Fallecidos < 48 hrs. | Total Fallecidos > 48 hrs. | Total Fallec. PostOp. <10 días | Total Fallec. PostOp. <30 días | Nro. De Necropsias | Nro. De Operaciones |
| <b>TOTAL</b>                      | <b>21</b>        | <b>14</b>                  | <b>7</b>                   | <b>2</b>                       | <b>2</b>                       | <b>0</b>           | <b>13</b>           |
| <b>DIRECCION DE CIRUGIA</b>       | <b>12</b>        | <b>7</b>                   | <b>5</b>                   | <b>2</b>                       | <b>2</b>                       | <b>0</b>           | <b>13</b>           |
| ABDOMEN                           | 3                | 2                          | 1                          | 0                              | 0                              | 0                  | 6                   |
| CABEZA Y CUELLO                   | 1                | 0                          | 1                          | 0                              | 0                              | 0                  | 2                   |
| CIRUGIA PLASTICA Y RECONSTRUCTIVA | 0                | 0                          | 0                          | 0                              | 0                              | 0                  | 0                   |
| ORTOPEDIA ONCOLOGICA              | 0                | 0                          | 0                          | 0                              | 0                              | 0                  | 0                   |
| GINECOLOGIA                       | 4                | 3                          | 1                          | 0                              | 0                              | 0                  | 0                   |
| NEUROCIRUGIA                      | 2                | 1                          | 1                          | 0                              | 0                              | 0                  | 1                   |
| MAMAS Y TEJIDOS BLANDOS           | 2                | 1                          | 1                          | 0                              | 0                              | 0                  | 0                   |
| TORAX                             | 0                | 0                          | 0                          | 1                              | 1                              | 0                  | 1                   |
| UROLOGIA                          | 0                | 0                          | 0                          | 1                              | 1                              | 0                  | 3                   |
| <b>DIRECCION DE MEDICINA</b>      | <b>9</b>         | <b>7</b>                   | <b>2</b>                   | <b>0</b>                       | <b>0</b>                       | <b>0</b>           | <b>0</b>            |
| ONCOLOGIA MEDICA                  | 9                | 7                          | 2                          | 0                              | 0                              | 0                  | 0                   |
| ONCOLOGIA PEDIATRICA              | 0                | 0                          | 0                          | 0                              | 0                              | 0                  | 0                   |

### BASE DE DATOS FALLECIDOS POR AREA HOSPITALARIA

| AREA HOSPITALARIA                    | Total Fallecidos | Total Fallecidos < 48 hrs. | Total Fallecidos > 48 hrs. | Total Fallec. PostOp. <10 días | Total Fallec. PostOp. <30 días | Nro. de Necropsias | Nro. de Operaciones |
|--------------------------------------|------------------|----------------------------|----------------------------|--------------------------------|--------------------------------|--------------------|---------------------|
| <b>TOTAL</b>                         | <b>61</b>        | <b>16</b>                  | <b>45</b>                  | <b>6</b>                       | <b>9</b>                       | <b>2</b>           | <b>523</b>          |
| EMERGENCIA                           | 21               | 14                         | 7                          | 2                              | 2                              | 0                  | 13                  |
| SALA COMUN                           | 4                | 0                          | 4                          | 1                              | 2                              | 0                  | 331                 |
| SERVICIO BAJO TARIFARIO DIFERENCIADO | 2                | 1                          | 1                          | 2                              | 4                              | 0                  | 36                  |
| SEPIN                                | 1                | 0                          | 1                          | 0                              | 0                              | 0                  | 0                   |
| PEDIATRIA                            | 7                | 1                          | 6                          | 1                              | 1                              | 1                  | 12                  |
| UCI                                  | 16               | 0                          | 16                         | 0                              | 0                              | 1                  | 0                   |
| UTM                                  | 3                | 0                          | 3                          | 0                              | 0                              | 0                  | 0                   |
| UTI                                  | 4                | 0                          | 4                          | 0                              | 0                              | 0                  | 1                   |
| ADOLESCENTES                         | 2                | 0                          | 2                          | 0                              | 0                              | 0                  | 9                   |
| AISLADOS                             | 1                | 0                          | 1                          | 0                              | 0                              | 0                  | 1                   |
| CLINICA DE DIA                       | 0                | 0                          | 0                          | 0                              | 0                              | 0                  | 120                 |

## DEFINICION DE INDICADORES HOSPITALARIOS

### INDICADOR

Variable que es susceptible de ser observada y en lo posible medida, que permite identificar y comparar el nivel o estado de una situación determinada.

Por sus características se han clasificado los Indicadores en:

- Indicadores de Apertura de Historias Clínicas
- Indicadores de Consulta Externa
- Indicadores de Laboratorio
- Indicadores de Aplicaciones, Cirugía Menor, Endoscopías y Procedimientos Especiales
- Indicadores de Sala de Operaciones
- Indicadores de Hospitalización
- Indicadores de Calidad

### INDICADORES DE APERTURA DE HISTORIAS CLINICAS

1. Número de Historias clínicas abiertas según Derivación a cada Departamento Médico
2. Número de Historias clínicas abiertas según grupo de edad de los pacientes
3. Número de Historias clínicas abiertas según procedencia geográfica.
4. Razón de Historias clínicas abiertas según género (mujeres / hombres)

Indica el número de historias clínicas abiertas en mujeres por cada historia clínica abierta en hombres, un valor de uno indica igual número de historias clínicas abiertas en mujeres y en hombres.

$$= \frac{\text{Número de historias clínicas abiertas en mujeres}}{\text{Número de historias clínicas abiertas en hombres}}$$

### INDICADORES DE CONSULTA EXTERNA

#### CONCEPTOS :

**CONSULTA MEDICA EXTERNA O AMBULATORIA:** Es la consulta médica que se realiza en el consultorio externo del hospital, utilizando para su atención, los elementos de diagnóstico, tratamiento o cualquier cuidado profesional realizado por el médico a un paciente ambulatorio.

**NUEVO:** Paciente nuevo que acude por primera vez al hospital.

**REINGRESO:** Paciente antiguo que acude al hospital por primera vez en el año.

**CONTINUADOR:** Paciente que acude por segunda o más veces en el año.

**CONSULTA POR PRIMERA VEZ:** Es aquella consulta en que el paciente acude por primera vez a un determinado departamento médico o que habiendo realizado otras consultas anteriormente, acude por primera vez en el año (Nuevos + Reingresos).

Este indicador nos va a permitir conocer el crecimiento o proyección de nuestra cobertura y conjuntamente con la concentración, establecer una tendencia en el comportamiento mensual.

**CONSULTA SUCESIVA:** Es aquella consulta en que el paciente habiendo realizado otras consultas anteriormente acude por primera vez en el año, o que acude mas de una vez en el año (Reingresos + Continuadores).

Dentro de estos indicadores se consideraron los siguientes:

**1. Consultas Repetidas por Consulta de Primera Vez (Consultas Continuadores por Consultas de Primera Vez)**

Este indicador nos permite conocer el crecimiento o proyección de nuestra cobertura

$$= \frac{\text{Número de Consultas Repetidas o Continuadores}}{\text{Número de Consultas de Primera Vez}}$$

**2. Consultas Sucesivas por Consultas Nuevas**

$$= \frac{\text{Número de Consultas Repetidas o Continuadores + Reingresos}}{\text{Número de Consultas de Nuevos}}$$

**3. Consultas de Emergencia por Consulta**

$$= \frac{\text{Número de Consultas de Emergencia}}{\text{Número Total de Consultas – Número de Consultas de Emergencia}}$$

**INDICADORES DE LABORATORIO**

**1. Promedio de Ordenes de Laboratorio por Consulta Externa**

$$= \frac{\text{Número de Ordenes de Laboratorio}}{\text{Número de Consultas}}$$

**2. Promedio de Ordenes de Laboratorio por hospitalizados**

$$= \frac{\text{Número de Ordenes de Laboratorio en Hospitalización}}{\text{Número de Egresos}}$$

### 3. Promedio de Pruebas por Orden de Laboratorio

$$= \frac{\text{Número de Pruebas Realizadas de Laboratorio}}{\text{Número de Ordenes de Laboratorio}}$$

## INDICADORES DE APLICACIONES Y PROCEDIMIENTOS ESPECIALES

### 1. Promedio Diario de Aplicaciones

$$= \frac{\text{Número de Aplicaciones}}{\text{Número de Días Útiles}}$$

### 2. Promedio Diario de Colposcopías

$$= \frac{\text{Número de Colposcopías}}{\text{Número de Días Útiles}}$$

### 3. Promedio Diario de Procedimientos Especiales

$$= \frac{\text{Número de Procedimientos Especiales}}{\text{Número de Días Útiles}}$$

## INDICADORES DE SALA DE OPERACIONES

### 1. Promedio de Operaciones por Cirujano

Mide la cantidad de operaciones que realiza cada cirujano

$$= \frac{\text{Número de Operaciones}}{\text{Número de Cirujanos}}$$

### 2. Tiempo Promedio de duración de las Operaciones Principales

Mide el tiempo promedio de cada operación principal por Dpto. médico

$$= \frac{\text{Tiempo Total de Duración de Operación Principal}}{\text{Número de Operaciones Principales}}$$

### 3. Tiempo Promedio de Anestesia en las Operaciones Principales

Mide el tiempo promedio de anestesia en cada operación principal y por Dpto. médico:

$$\frac{\text{Tiempo Total de Anestesia en la Operación Principal}}{\text{Número Operaciones Principales}}$$

## INDICADORES DE HOSPITALIZACION

### CONCEPTOS :

**INGRESO:** Es la aceptación formal de un paciente por el hospital para su atención médica: un ingreso siempre implica la ocupación de una cama y el mantenimiento de una historia clínica para el paciente, durante el período que dure su internamiento.

**EGRESO:** Es el retiro de un paciente de los servicios de internamiento del hospital. Puede ser por alta o defunción.

- **Alta:** Condición dada a todo paciente que se retire vivo del hospital. La razón del alta (orden del médico, retiro por propia voluntad, traslado a otro hospital, fuga, por medidas disciplinarias, etc.), no modifica que se considere como un alta.

- **Defunción:** Es el cese permanente de los signos vitales en un paciente, en un momento cualquiera.

### **1. Promedio de Permanencia o Estadía**

Es el número de días estancias hospitalarias que en promedio permanece cada paciente.

Si se trata de calcular el Promedio de Permanencia por departamento médico el indicador es:

$$\frac{\text{Número de Días – Estancia de los Egresados (vivos y fallecidos) en un período determinado.}}{\text{Número de Egresos (vivos y fallecidos) en el mismo período}}$$

Si se quiere calcular el Promedio de Permanencia por área hospitalaria, el indicador es:

$$\frac{\text{Número de Días – Estancia de los Egresados y Traslados (vivos y fallecidos) en un período determinado.}}{\text{Número de Egresos (vivos y fallecidos) en el mismo período}}$$

Este indicador permite evaluar la calidad de los servicios prestados y la utilización del recurso cama.



## 2. Porcentaje de ocupación

Este indicador muestra la ocupación de cada cama hospitalaria. Establece la relación existente entre los días que efectivamente se ocuparon las camas y los días que estuvieron disponibles.

$$= \frac{\text{Días – Cama Ocupada}}{\text{Días – Cama Disponible}} \times 100$$

**Días – Cama Ocupada;** es el número de veces al mes en que la cama esta ocupada. Por día la cama sólo puede estar ocupada una vez o ninguna. Es decir, que este indicador no tiene en cuenta el número de pacientes que ocupan la cama, sino el número de días en la que estuvo ocupada.

**Días – Cama Disponible;** es la cama que presta servicio durante las 24 horas del día. El número de días cama disponible del mes se obtiene multiplicando el número de camas existentes en el área hospitalaria por los días del mes. Debe tenerse en cuenta que al resultado anterior se deberá restar los días – cama de aquellas que no se encuentren disponibles determinados días del mes (por reparación, desinfección, etc.)

Este indicador hace posible el establecimiento de un plan de utilización máxima de las camas del hospital; nos permite conocer las áreas en las que la utilización es excesiva o insuficiente; mantener la proporción óptima de ocupación; mejorar la distribución de las camas entre las distintas áreas y adaptar las instalaciones a las necesidades del hospital.

Los principales factores que alteran el porcentaje de ocupación son los ingresos innecesarios y el número insuficiente de camas.

## 3. Rendimiento cama

Mide la utilización de una cama durante un período determinado.

$$= \frac{\text{Número de Egresos + Número de Traslados}}{\text{Número de Camas (Promedio)}}$$

Este indicador es una variable dependiente, es decir esta influenciado por el promedio de Permanencia, a menor estadía, mayor rendimiento de cama y viceversa.

## 4. Intervalo de Sustitución

Mide el tiempo que permanece una cama desocupada, entre el egreso de un paciente y el Ingreso de otro a la misma cama.

$$= \frac{\text{Días cama disponible - Días cama ocupada}}{\text{Egresos + Traslados}}$$

## INDICADORES DE CALIDAD

### 1. Porcentaje de Mortalidad Bruta

$$= \frac{\text{Número de Fallecidos}}{\text{Número de Egresos}} \times 100$$

Evalúa la relación existente entre los egresos fallecidos y el total de egresos.

### 2. Porcentaje de Mortalidad Neta

$$= \frac{\text{Número de Fallecidos después de 48 horas}}{\text{Número de Egresos (vivos y fallecidos) después de 48 horas}} \times 100$$

Evalúa la relación existente entre los pacientes fallecidos en el hospital, y los egresos de aquellos pacientes que permanecieron más de 48 horas en el hospital.

### 3. Porcentaje de Mortalidad Post-Operatoria

Mide la relación existente entre las muertes producidas dentro de los 10 días siguientes a una intervención quirúrgica.

$$= \frac{\text{Número de Fallecidos dentro de los 10 días siguientes a una intervención quirúrgica}}{\text{Número de Intervenciones Quirúrgicas}} \times 100$$

### 4. Porcentaje de Necropsias

Evalúa el número de necropsias hechas a los pacientes fallecidos en el hospital.

$$= \frac{\text{Número de Necropsias}}{\text{Número de Fallecidos}} \times 100$$