



PERÚ

Ministerio  
de Salud

Instituto Nacional de Enfermedades Neoplásicas



*“Año de la Inversión para el Desarrollo Rural y la Seguridad Alimentaria”*

# *Indicadores para Evaluar la Gestión Hospitalaria*



*Departamento de Epidemiología y Estadística del Cáncer*

**AGOSTO - 2013**

INSTITUTO NACIONAL DE ENFERMEDADES NEOPLASICAS

"Dr. Eduardo Cáceres Graziani"

CUADRO COMPARATIVO DE INDICADORES HOSPITALARIOS

| Nº | INDICADOR  | JULIO 2012 | AGOSTO - 2013 | JULIO 2013 |
|----|--|------------|---------------|------------|
| 1  | Número de historias clínicas generadas                             | 1,333      | 1,233         | 1,114      |
|    | Masculino  | 477        | 416           | 386        |
|    | Femenino   | 856        | 817           | 728        |
| 2  | Razón Femenino/Masculino en historias nuevas generadas             | 1.8        | 2.0           | 1.9        |
|    | [ 0 - 14 ]   | 0.7        | 1.2           | 1.0        |
|    | [ 15 - 19 ]  | 0.7        | 1.0           | 1.1        |
|    | [ 20 - 34 ]  | 2.1        | 2.0           | 2.3        |
|    | [ 35 - 44 ]  | 4.3        | 3.4           | 3.1        |
|    | [ 45 - 64 ]  | 2.2        | 2.4           | 2.6        |
|    | [ > - 65 ]   | 1.1        | 1.3           | 1.1        |
| 3  | Nº de Atenciones en Consulta Externa en el INEN                    | 24,994     | 22,794        | 23,604     |
| 4  | Consultas Repetidas por Consulta de Primera Vez                    | 2.4        | 2.5           | 2.6        |
| 5  | Consultas Sucesivas por Consultas Nuevas                           | 3.7        | 3.8           | 3.9        |
| 6  | Consultas de Emergencia por Total de Consulta Externa              | 0.05       | 0.05          | 0.05       |
| 7  | Promedio diario de Aplicaciones de Quimioterapia_Medicina          | 88.8       | 100.4         | 98.2       |
| 8  | Promedio diario de Aplicaciones de Quimioterapia_Pediatría         | 46.6       | 37.0          | 35.9       |
| 9  | Promedio diario de Atenciones de Radioterapia                      | 223.5      | 223.6         | 215.2      |
| 10 | Promedio de Ordenes de Laboratorio en Consulta Externa             | 0.8        | 1.0           | 1.0        |
| 11 | Promedio de Ordenes de Laboratorio en Hospitalización              | 9.6        | 11.2          | 10.5       |
| 12 | Promedio de Pruebas Realizadas x Ordenes de Lab.en Cons.Extern     | 4.4        | 4.8           | 4.8        |
| 13 | Promedio de Pruebas Realizadas x Ordenes de Lab.en Hospitalizac    | 6.1        | 6.9           | 6.5        |
| 14 | Promedio Total de Pruebas Realizadas x Ordenes de Laboratorio      | 4.9        | 5.5           | 5.3        |
| 15 | Número de exámenes en Radiodiagnóstico realizados                  | 9,843      | 10,451        | 10,602     |
| 16 | Promedio de Cirugía Menor y Endoscopías por Cirujano               | 15.1       | 15.1          | 13.6       |
|    | Promedio de Cirugía Menor por Cirujano                             | 5.9        | 4.2           | 5.2        |
|    | Promedio de Endoscopías por Cirujano                               | 22.5       | 35.8          | 29.1       |
| 17 | Porcentaje de Cirugía Menor Canceladas del total de Programadas    | 61.4       | 53.3          | 60.4       |
| 18 | Porcentaje de Endoscopías Canceladas del total de Programadas      | 29.1       | 32.9          | 40.0       |
| 19 | Porcentaje de Cirugía Menor No Programadas del total de Realizadas | 51.1       | 40.0          | 50.9       |
| 20 | Porcentaje de Endoscopías No Programadas del total de Realizadas   | 21.3       | 19.8          | 24.7       |
| 21 | Total de Operaciones   | 570        | 410           | 401        |
|    | Nro.de Operaciones en Sala de Operaciones                          | 434        | 331           | 311        |
|    | Nro. de Operaciones en Clínica de Día                              | 136        | 79            | 90         |
| 22 | Promedio de Operaciones por Cirujano                               | 8.5        | 5.5           | 6.0        |
| 23 | Porcentaje de Oper. Canceladas por Oper.Progr. HOSPITALAR          | 10.6       | 11.6          | 18.9       |
| 24 | Porcentaje de Oper. Canceladas por Oper.Progr. CLINICA DE DIA      | 13.6       | 8.5           | 23.1       |
| 25 | Porcentaje de Oper. Canceladas por Oper.Progr. CLINICA             | 4.2        | 5.9           | 13.6       |
| 26 | Porcentaje de Oper. No Progr. por Oper.Realizadas HOSPITALAR       | 17.0       | 15.9          | 18.0       |
| 27 | Porcentaje de Oper.No Progr. por Oper.Realizadas CLINICA DE DIA    | 2.2        | 5.1           | 0.0        |
| 28 | Porcentaje de Oper.No Progr. por Oper.Realizadas CLINICA           | 17.9       | 30.4          | 42.4       |
| 29 | Promedio de Permanencia días pre operatorio por egreso             | 3.6        | 4.4           | 3.3        |
| 30 | Promedio de Permanencia días post operatorio por egreso            | 5.9        | 5.5           | 5.3        |
| 31 | Nro.de Egresos (vivos y fallecidos)                                | 931        | 805           | 925        |
| 32 | Total de Egresos < 48 horas (vivos y fallecidos)                   | 192        | 135           | 149        |
| 33 | Número de Camas  | 372        | 378           | 378        |
| 34 | Promedio de Permanencia  | 9.5        | 10.4          | 9.9        |
| 35 | Porcentaje de Ocupación  | 83.4       | 74.6          | 78.4       |
| 36 | Rendimiento de Cama  | 3.8        | 3.0           | 3.5        |
| 37 | Total de Fallecidos  | 46         | 56            | 71         |
| 38 | Porcentaje de Mortalidad Bruta                                     | 4.9        | 7.0           | 7.7        |
| 39 | Porcentaje de Mortalidad Neta                                      | 3.9        | 4.5           | 5.2        |
| 40 | Tasa de Mortalidad Post Operatoria (<10 días) x 100                | 0.9        | 1.1           | 0.5        |
|    | Tasa de Mortalidad Post Operatoria (<10 días) Hospitalar x 100     | 0.8        | 1.2           | 0.0        |
|    | Tasa de Mortalidad Post Operatoria (<10 días) Emergencia x 100     | 0.0        | 0.0           | 0.0        |
| 41 | Porcentaje de Necropsias   | 2.2        | 1.8           | 1.4        |
| 42 | Días Laborables  | 21         | 21            | 21         |

Agosto 2013

**I.- INDICADORES DE APERTURA DE HISTORIAS CLINICAS**  
**AGOSTO - 2013**

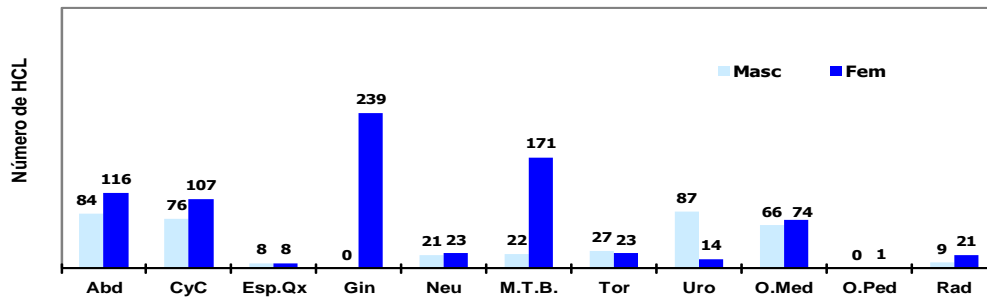
**1.- DERIVACIÓN POR DEPARTAMENTOS MEDICOS**

| Departamento Médicos             | Masc       | Fem        | TOTAL        | %             | Razón F/M  |
|----------------------------------|------------|------------|--------------|---------------|------------|
| <b>TOTAL (*)</b>                 | <b>416</b> | <b>817</b> | <b>1,233</b> | <b>100.0%</b> | <b>2.0</b> |
| <b>DIRECCIÓN DE CIRUGIA</b>      | <b>325</b> | <b>701</b> | <b>1,026</b> | <b>83.2%</b>  | <b>2.2</b> |
| ABDOMEN                          | 84         | 116        | 200          | 16.2%         | 1.4        |
| CABEZA Y CUELLO                  | 76         | 107        | 183          | 14.8%         | 1.4        |
| ESPECIALIDADES QUIRURGICAS       | 8          | 8          | 16           | 1.3%          | 1.0        |
| GINECOLOGÍA                      | 0          | 239        | 239          | 19.4%         | -          |
| NEUROCIROGIA                     | 21         | 23         | 44           | 3.6%          | 1.1        |
| MAMAS Y TEJIDOS BLANDOS          | 22         | 171        | 193          | 15.7%         | 7.8        |
| TORAX                            | 27         | 23         | 50           | 4.1%          | 0.9        |
| UROLOGÍA                         | 87         | 14         | 101          | 8.2%          | 0.2        |
| <b>DIRECCIÓN DE MEDICINA</b>     | <b>82</b>  | <b>95</b>  | <b>177</b>   | <b>14.4%</b>  | <b>1.2</b> |
| ONCOLOGIA MEDICA                 | 66         | 74         | 140          | 11.4%         | 1.1        |
| ESPECIALIDADES MEDICAS           | 0          | 1          | 1            | 0.1%          | -          |
| ONCOLOGIA PEDIATRICA             | 16         | 20         | 36           | 2.9%          | 1.3        |
| <b>DIRECCION DE RADIOTERAPIA</b> | <b>9</b>   | <b>21</b>  | <b>30</b>    | <b>2.4%</b>   | <b>2.3</b> |
| RADIOTERAPIA                     | 9          | 21         | 30           | 2.4%          | 2.3        |

(\*) Incluye SBTD y Emergencia.

(-) No hay pacientes de sexo masculino admitidos en este Departamento Médico

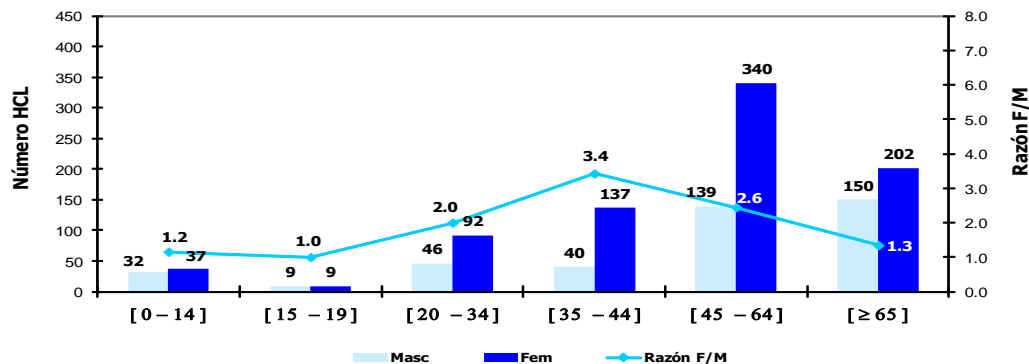
**Derivación de Historias Clínicas a los Departamentos Médicos**



**2.- APERTURA DE HISTORIAS CLINICAS POR GRUPO DE EDAD**

| Grupo de Edad | Masc       | Fem        | TOTAL        | %             | Razón F/M  |
|---------------|------------|------------|--------------|---------------|------------|
| <b>TOTAL</b>  | <b>416</b> | <b>817</b> | <b>1,233</b> | <b>100.0%</b> | <b>2.0</b> |
| [ 0 - 14 ]    | 32         | 37         | 69           | 5.6%          | 1.2        |
| [ 15 - 19 ]   | 9          | 9          | 18           | 1.5%          | 1.0        |
| [ 20 - 34 ]   | 46         | 92         | 138          | 11.2%         | 2.0        |
| [ 35 - 44 ]   | 40         | 137        | 177          | 14.4%         | 3.4        |
| [ 45 - 64 ]   | 139        | 340        | 479          | 38.8%         | 2.4        |
| [ ≥ 65 ]      | 150        | 202        | 352          | 28.5%         | 1.3        |

**Apertura de Historias Clínicas por Grupo de Edad**



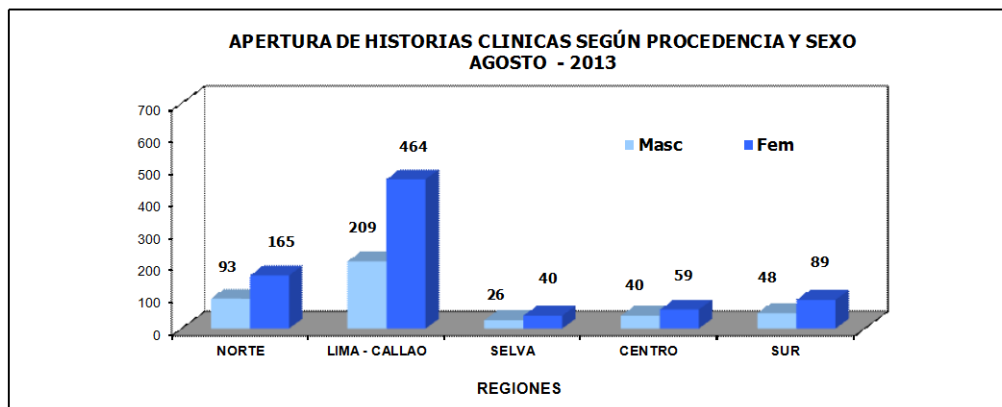
**I.- INDICADORES DE APERTURA DE HISTORIAS CLINICAS  
AGOSTO - 2013****3.- APERTURA DE HISTORIAS CLINICAS SEGÚN PROCEDENCIA**

| Procedencia    | Masc       | Fem        | TOTAL       | %             | Razón F/M  |
|----------------|------------|------------|-------------|---------------|------------|
| <b>TOTAL</b>   | <b>416</b> | <b>817</b> | <b>1233</b> | <b>100.0%</b> | <b>2.0</b> |
| Amazonas       | 5          | 13         | 18          | 1.5%          | 2.6        |
| Ancash         | 15         | 52         | 67          | 5.4%          | 3.5        |
| Apurímac       | 3          | 9          | 12          | 1.0%          | 3.0        |
| Arequipa       | 8          | 13         | 21          | 1.7%          | 1.6        |
| Ayacucho       | 9          | 15         | 24          | 1.9%          | 1.7        |
| Cajamarca      | 23         | 28         | 51          | 4.1%          | 1.2        |
| Callao         | 19         | 40         | 59          | 4.8%          | 2.1        |
| Cuzco          | 7          | 15         | 22          | 1.8%          | 2.1        |
| Huancavelica   | 5          | 4          | 9           | 0.7%          | 0.8        |
| Huánuco        | 16         | 12         | 28          | 2.3%          | 0.8        |
| Ica            | 17         | 29         | 46          | 3.7%          | 1.7        |
| Junín          | 12         | 34         | 46          | 3.7%          | 2.8        |
| La Libertad    | 7          | 23         | 30          | 2.4%          | 3.3        |
| Lambayeque     | 14         | 19         | 33          | 2.7%          | 1.4        |
| Lima           | 190        | 424        | 614         | 49.8%         | 2.2        |
| - Lima (Prov)  | 177        | 390        | 567         | 46.0%         | 2.2        |
| - Otras (Prov) | 13         | 34         | 47          | 3.8%          | 2.6        |
| Loreto         | 7          | 14         | 21          | 1.7%          | 2.0        |
| Madre de Dios  | 4          | 2          | 6           | 0.5%          | 0.5        |
| Moquegua       | 2          | 1          | 3           | 0.2%          | 0.5        |
| Pasco          | 7          | 9          | 16          | 1.3%          | 1.3        |
| Piura          | 24         | 28         | 52          | 4.2%          | 1.2        |
| Puno           | 2          | 2          | 4           | 0.3%          | 1.0        |
| San Martín     | 11         | 17         | 28          | 2.3%          | 1.5        |
| Tacna          | 0          | 5          | 5           | 0.4%          | -          |
| Tumbes         | 5          | 2          | 7           | 0.6%          | 0.4        |
| Ucayali        | 4          | 7          | 11          | 0.9%          | 1.8        |
| Extranjero     | 0          | 0          | 0           | 0.0%          | -          |

|   |            |            |            |              |            |
|---|------------|------------|------------|--------------|------------|
| <b>Total Provincia de Lima y Callao</b>                         | <b>196</b> | <b>430</b> | <b>626</b> | <b>50.8%</b> | <b>2.2</b> |
| <b>Total Otras Provincias de Lima y Otros Departamentos (*)</b> | <b>220</b> | <b>387</b> | <b>607</b> | <b>49.2%</b> | <b>1.8</b> |

(\*) No Incluye a los extranjeros

| REGIONES             | MASCULINO  | FEMENINO   | TOTAL       | %            | Razón F/M  |
|----------------------|------------|------------|-------------|--------------|------------|
| <b>TOTAL</b>         | <b>416</b> | <b>817</b> | <b>1233</b> | <b>100.0</b> | <b>2.0</b> |
| <b>NORTE</b>         | <b>93</b>  | <b>165</b> | <b>258</b>  | <b>20.9</b>  | <b>1.8</b> |
| <b>LIMA - CALLAO</b> | <b>209</b> | <b>464</b> | <b>673</b>  | <b>54.6</b>  | <b>2.2</b> |
| <b>SELVA</b>         | <b>26</b>  | <b>40</b>  | <b>66</b>   | <b>5.4</b>   | <b>1.5</b> |
| <b>CENTRO</b>        | <b>40</b>  | <b>59</b>  | <b>99</b>   | <b>8.0</b>   | <b>1.5</b> |
| <b>SUR</b>           | <b>48</b>  | <b>89</b>  | <b>137</b>  | <b>11.1</b>  | <b>1.9</b> |

**REGION NORTE**

- Amazonas
- Piura
- Cajamarca
- Lambayeque
- La Libertad
- Ancash
- Tumbes

**REGION LIMA-CALLAO**

- Lima
- Callao

**REGION SELVA**

- Loreto
- San Martín
- Ucayali
- Madre de Dios

**REGION CENTRO**

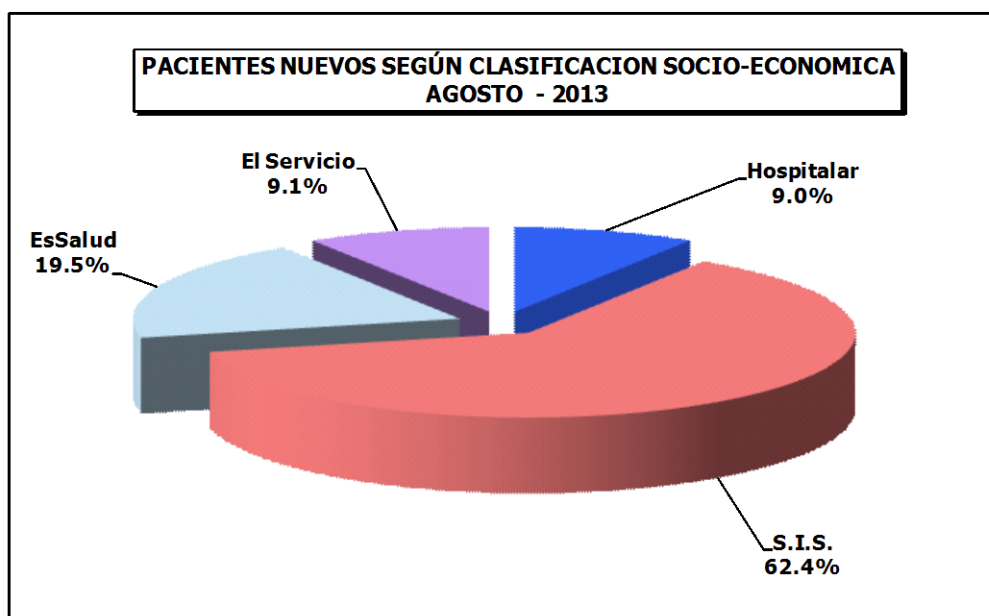
- Huánuco
- Junín
- Pasco
- Huancavelica

**REGION SUR**

- Tacna
- Moquegua
- Arequipa
- Puno
- Ayacucho
- Apurímac
- Cuzco
- Ica

**I.- INDICADORES DE APERTURA DE HISTORIAS CLINICAS****AGOSTO - 2013****4.- APERTURA DE HISTORIAS CLINICAS SEGÚN CONDICION SOCIO-ECONOMICA**

| CLASIFICACION | MASCULINO  | FEMENINO   | TOTAL        | %             |
|---------------|------------|------------|--------------|---------------|
| <b>TOTAL</b>  | <b>416</b> | <b>817</b> | <b>1,233</b> | <b>100.0%</b> |
| HOSPITALAR    | 40         | 71         | 111          | 9.0%          |
| S.I.S.        | 259        | 510        | 769          | 62.4%         |
| ESSALUD       | 80         | 161        | 241          | 19.5%         |
| EL SERVICIO   | 37         | 75         | 112          | 9.1%          |

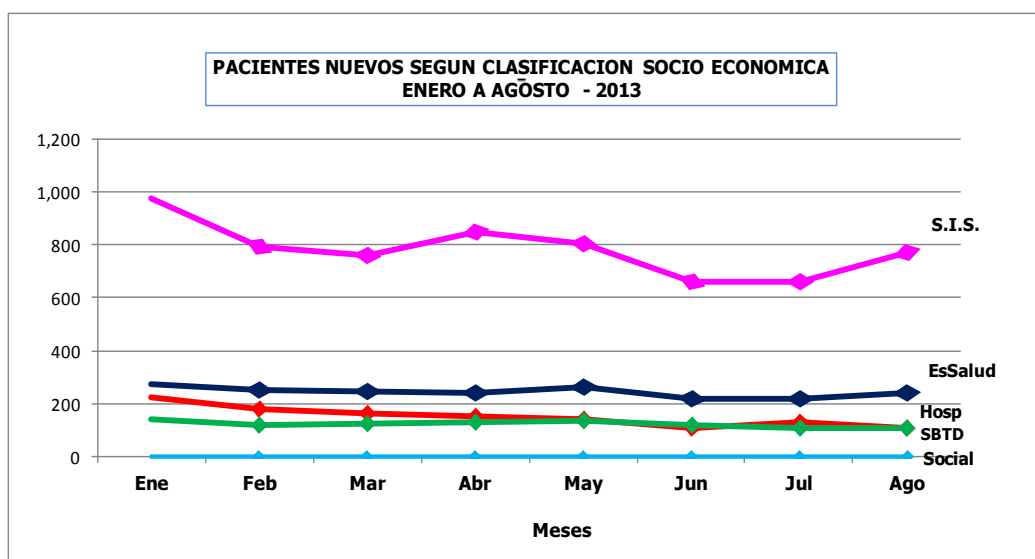


## APERTURA DE HISTORIAS CLINICAS

ENERO A AGOSTO - 2013

### 5.- HISTORIAS CLINICAS SEGÚN CONDICION SOCIO ECONOMICA

| CLASIFICACION | Hospitalar   | EsSalud      | S.I.S.       | SBTD       | Social    | TOTAL         |
|---------------|--------------|--------------|--------------|------------|-----------|---------------|
| <b>TOTAL</b>  | <b>1,199</b> | <b>1,963</b> | <b>6,270</b> | <b>971</b> | <b>22</b> | <b>10,425</b> |
| Ene           | 223          | 276          | 975          | 139        | 5         | <b>1,618</b>  |
| Feb           | 177          | 256          | 794          | 115        | 4         | <b>1,346</b>  |
| Mar           | 160          | 249          | 757          | 121        | 4         | <b>1,291</b>  |
| Abr           | 152          | 244          | 848          | 130        | 4         | <b>1,378</b>  |
| May           | 138          | 263          | 805          | 131        | 2         | <b>1,339</b>  |
| Jun           | 109          | 218          | 659          | 117        | 3         | <b>1,106</b>  |
| Jul           | 129          | 216          | 663          | 106        | 0         | <b>1,114</b>  |
| Ago           | 111          | 241          | 769          | 112        | 0         | <b>1,233</b>  |





PERU

Ministerio de Salud

Instituto Nacional de Enfermedades Neoplásicas  
Departamento de Epidemiología y Estadística del Cáncer**II.- INDICADORES DE CONSULTA EXTERNA**  
**AGOSTO - 2013**

| 1.- INDICADORES POR DEPARTAMENTO MEDICO    | % Del Total Consulta Externa | C.Repetidas / C.Primeras Vez     | Sucesivas / Nuevos         | Promedio Mensual Consultas x Consultorio | Promedio Diario de Consultas x Consultorio |
|--|------------------------------|----------------------------------|----------------------------|--|--|
| Unidad de Medida                           | %                            | Continuadores<br>Nuevos + Reing. | Reing. + Contin.<br>Nuevos | Nro. Consultas<br>Nro. Consultorios      | Nro. Consultas<br>Nro. Consultorios x día  |
| <b>TOTAL</b>                               | <b>100.0</b>                 | <b>2.49</b>                      | <b>3.77</b>                | -  | -  |
| <b>DIRECCION DE CIRUGIA</b>                | <b>32.3</b>                  | <b>2.24</b>                      | <b>5.00</b>                | -  | -  |
| ABDOMEN                                    | 3.7                          | 2.02                             | 2.93                       | 83.7                                     | 6.44                                       |
| CABEZA Y CUELLO                            | 5.0                          | 1.64                             | 3.60                       | -  | -  |
| - Cabeza y Cuello                          | 3.3                          | 1.63                             | 3.82                       | 93.4                                     | 7.18                                       |
| - Oftalmología                             | 0.6                          | 1.72                             | 3.13                       | 128.0                                    | 9.85                                       |
| - Odontología                              | 1.2                          | 1.63                             | 3.28                       | 137.0                                    | 6.52                                       |
| ESPECIALIDADES QUIRURGICAS                 | 1.4                          | 3.04                             | 3.74                       | -  | -  |
| - Cirugía Plástica y Reconstructiva        | 0.7                          | 3.05                             | 3.38                       | 81.0                                     | 5.06                                       |
| - Ortopedia Oncológica                     | 0.7                          | 3.02                             | 4.16                       | 82.5                                     | 6.88                                       |
| GINECOLOGÍA                                | 8.7                          | 1.66                             | 6.14                       | 221.4                                    | 15.09                                      |
| NEUROCIRUGIA                               | 1.7                          | 3.71                             | 8.90                       | 128.7                                    | 10.72                                      |
| MAMAS Y TEJIDOS BLANDOS                    | 6.7                          | 3.09                             | 7.21                       | 190.9                                    | 15.91                                      |
| TORAX                                      | 1.0                          | 1.42                             | 2.00                       | 79.0                                     | 6.58                                       |
| UROLOGÍA                                   | 4.0                          | 4.05                             | 7.02                       | 228.5                                    | 19.04                                      |
| <b>DIRECCION DE MEDICINA</b>               | <b>47.9</b>                  | <b>3.26</b>                      | <b>4.32</b>                | -  | -  |
| ONCOLOGIA MEDICA                           | 21.1                         | 8.58                             | 10.79                      | 534.4                                    | 20.6                                       |
| ESPECIALIDADES MÉDICAS                     | 16.9                         | 1.67                             | 2.21                       | -  | -  |
| - Cardiología                              | 3.9                          | 0.56                             | 1.01                       | 444.0                                    | 17.08                                      |
| - Endocrinología                           | 1.1                          | 2.70                             | 3.71                       | 259.0                                    | 10.79                                      |
| - Gastroenterología                        | 1.8                          | 1.07                             | 1.83                       | 203.5                                    | 8.85                                       |
| - Infectología                             | 1.4                          | 2.48                             | 2.91                       | 313.0                                    | 18.41                                      |
| - Nefrología                               | 0.9                          | 6.52                             | 6.52                       | 203.0                                    | 16.92                                      |
| - Neumología                               | 1.0                          | 1.75                             | 2.21                       | 234.0                                    | 14.63                                      |
| - Neurología                               | 0.8                          | 1.70                             | 2.05                       | 189.0                                    | 11.12                                      |
| - Psicología                               | 0.7                          | 1.68                             | 2.13                       | 166.0                                    | 6.64                                       |
| - Psiquiatría                              | 0.1                          | 1.07                             | 1.42                       | 29.0                                     | 3.63                                       |
| - Rehabilitación Oncológica                | 0.3                          | 0.11                             | 0.16                       | 59.0                                     | 4.92                                       |
| - Tratamiento del Dolor                    | 4.8                          | 4.34                             | 4.53                       | 276.3                                    | 10.6                                       |
| ONCOLOGIA PEDIATRICA                       | 4.8                          | 10.29                            | 33.22                      | 273.8                                    | 11.0                                       |
| EMERGENCIA                                 | 5.1                          | 1.23                             | 1.82                       | 1157.0                                   | 39.9                                       |
| <b>DIRECCION DE RADIOTERAPIA</b>           | <b>9.4</b>                   | <b>3.78</b>                      | <b>4.65</b>                | -  | -  |
| RADIOTERAPIA                               | 9.1                          | 3.98                             | 4.78                       | 344.7                                    | 16.41                                      |
| MEDICINA NUCLEAR                           | 0.3                          | 1.21                             | 2.48                       | 73.0                                     | 4.87                                       |
| <b>CENTRO DE PREVENCIÓN</b>                | <b>7.8</b>                   | <b>0.95</b>                      | <b>1.20</b>                | -  | -  |
| CENTRO DE PREVENCIÓN                       | 7.8                          | 0.95                             | 1.20                       | 297.8                                    | 11.91                                      |
| <b>SERVICIO BAJO TARIFARIO DIFERENCIAL</b> | <b>0.8</b>                   | <b>0.59</b>                      | <b>0.82</b>                | -  | -  |
| CIRUGIA S.B.T.D.                           | 0.5                          | 0.40                             | 0.61                       | 122.0                                    | 7.18                                       |
| MEDICINA S.B.T.D.                          | 0.2                          | 1.24                             | 1.55                       | 56.0                                     | 3.50                                       |
| <b>OTROS SERVICIOS</b>                     | <b>1.8</b>                   | <b>0.93</b>                      | <b>0.96</b>                | -  | -  |
| HEMATOLOGIA CLINICA                        | 0.8                          | 3.76                             | 3.76                       | 176.0                                    | 8.00                                       |
| GENETICA MEDICA                            | 0.1                          | 0.44                             | 0.63                       | 26.0                                     | 2.89                                       |
| SOPORTE NUTRICIONAL                        | 0.3                          | 1.40                             | 1.48                       | 72.0                                     | 8.00                                       |
| ANESTESIOLOGIA                             | 0.6                          | 0.05                             | 0.05                       | 65.0                                     | 3.10                                       |

|                            |                         |      |
|----------------------------|-------------------------|------|
| <b>CONSULTA EMERGENCIA</b> | <b>Consul. Emerg.</b>   | 0.05 |
|                            | <b>T.Cons.Ext-Emerg</b> |      |

| 2.- INDICADORES POR GRUPO DE EDAD Y SEXO |              | % Del Total Consulta Externa | C.Repetidas por C.Primeras Vez  | Sucesivas / Nuevos          |
|--|--------------|------------------------------|---------------------------------|-----------------------------|
| Grupo de Edad                            | Sexo         | %                            | Continuadores<br>Consulta P.Vez | Reingr. + Contin.<br>Nuevos |
| <b>TOTAL</b>                             | <b>TOTAL</b> | <b>100.0</b>                 | <b>2.49</b>                     | <b>3.77</b>                 |
|  | Masc         | 29.9                         | 2.64                            | 3.47                        |
|  | Fem          | 70.1                         | 2.44                            | 3.91                        |
| [ 0 - 14 ]                               | <b>Total</b> | <b>7.2</b>                   | <b>4.11</b>                     | <b>6.16</b>                 |
|  | Masc         | 3.9                          | 4.38                            | 6.42                        |
|  | Fem          | 3.3                          | 3.81                            | 5.86                        |
| [ 15 - 19 ]                              | <b>Total</b> | <b>2.6</b>                   | <b>3.19</b>                     | <b>5.52</b>                 |
|  | Masc         | 1.3                          | 3.13                            | 5.06                        |
|  | Fem          | 1.3                          | 3.26                            | 6.07                        |
| [ 20 - 34 ]                              | <b>Total</b> | <b>10.4</b>                  | <b>2.12</b>                     | <b>3.15</b>                 |
|  | Masc         | 3.6                          | 2.50                            | 3.63                        |
|  | Fem          | 6.9                          | 1.96                            | 2.94                        |
| [ 35 - 44 ]                              | <b>Total</b> | <b>14.1</b>                  | <b>2.23</b>                     | <b>3.43</b>                 |
|  | Masc         | 2.4                          | 2.19                            | 2.96                        |
|  | Fem          | 11.7                         | 2.24                            | 3.54                        |
| [ 45 - 64 ]                              | <b>Total</b> | <b>41.7</b>                  | <b>2.60</b>                     | <b>3.97</b>                 |
|  | Masc         | 9.5                          | 2.59                            | 3.19                        |
|  | Fem          | 32.2                         | 2.61                            | 4.26                        |
| [ ≥ 65 ]                                 | <b>Total</b> | <b>24.0</b>                  | <b>2.28</b>                     | <b>3.39</b>                 |
|  | Masc         | 9.2                          | 2.34                            | 3.00                        |
|  | Fem          | 14.8                         | 2.25                            | 3.67                        |



PERU

Ministerio de Salud

Instituto Nacional de Enfermedades Neoplásicas  
Departamento de Epidemiología y Estadística del Cáncer**3.- BASE DE DATOS CONSULTA EXTERNA**  
**AGOSTO - 2013**

| CONSULTA EXTERNA                    |                  |                      |                                     |               |  |                                  |                   |                |
|-------------------------------------|------------------|----------------------|-------------------------------------|---------------|--|----------------------------------|-------------------|----------------|
| DEPARTAMENTOS MEDICOS               | Consultas Nuevas | Consultas Reingresos | Consultas Continuadores o Repetidas | TOTAL (N+R+C) | Consultas por Primera Vez (Nuevos+Reing) | Consultas Sucesivas (Reing+Cont) | Nro. Consultorios | Días Atendidos |
| <b>TOTAL</b>                        | <b>4,775</b>     | <b>1,749</b>         | <b>16,270</b>                       | <b>22,794</b> | <b>6,524</b>                             | <b>18,019</b>                    | -                 | <b>21</b>      |
| <b>DIRECCION DE CIRUGIA</b>         | <b>1,229</b>     | <b>1,047</b>         | <b>5,094</b>                        | <b>7,370</b>  | <b>2,276</b>                             | <b>6,141</b>                     | -                 | <b>21</b>      |
| ABDOMEN                             | 213              | 64                   | 560                                 | 837           | 277                                      | 624                              | 10                | 13             |
| CABEZA Y CUELLO                     | 250              | 185                  | 714                                 | 1,149         | 435                                      | 899                              | -                 | -              |
| - Cabeza y Cuello                   | 155              | 129                  | 463                                 | 747           | 284                                      | 592                              | 8                 | 13             |
| - Oftalmología                      | 31               | 16                   | 81                                  | 128           | 47                                       | 97                               | 1                 | 13             |
| - Odontología                       | 64               | 40                   | 170                                 | 274           | 104                                      | 210                              | 2                 | 21             |
| ESPECIALIDADES QUIRURGICAS          | 69               | 12                   | 246                                 | 327           | 81                                       | 258                              | -                 | -              |
| - Cirugía Plástica y Reconstructiva | 37               | 3                    | 122                                 | 162           | 40                                       | 125                              | 2                 | 16             |
| - Ortopedia Oncológica              | 32               | 9                    | 124                                 | 165           | 41                                       | 133                              | 2                 | 12             |
| GINECOLOGÍA                         | 279              | 470                  | 1,244                               | 1,993         | 749                                      | 1,714                            | 9                 | 21             |
| NEUROCIRUGIA                        | 39               | 43                   | 304                                 | 386           | 82                                       | 347                              | 3                 | 12             |
| MAMAS Y TEJIDOS BLANDOS             | 186              | 187                  | 1,154                               | 1,527         | 373                                      | 1,341                            | 8                 | 12             |
| TORAX                               | 79               | 19                   | 139                                 | 237           | 98                                       | 158                              | 3                 | 12             |
| UROLOGÍA                            | 114              | 67                   | 733                                 | 914           | 181                                      | 800                              | 4                 | 12             |
| <b>DIRECCION DE MEDICINA</b>        | <b>2,050</b>     | <b>511</b>           | <b>8,353</b>                        | <b>10,914</b> | <b>2,561</b>                             | <b>8,864</b>                     | -                 | -              |
| ONCOLOGIA MEDICA                    | 408              | 94                   | 4,308                               | 4,810         | 502                                      | 4,402                            | 9                 | 26             |
| ESPECIALIDADES MÉDICAS              | 1,199            | 244                  | 2,409                               | 3,852         | 1,443                                    | 2,653                            | -                 | -              |
| - Cardiología                       | 442              | 126                  | 320                                 | 888           | 568                                      | 446                              | 2                 | 26             |
| - Endocrinología                    | 55               | 15                   | 189                                 | 259           | 70                                       | 204                              | 1                 | 24             |
| - Gastroenterología                 | 144              | 53                   | 210                                 | 407           | 197                                      | 263                              | 2                 | 23             |
| - Infectología                      | 80               | 10                   | 223                                 | 313           | 90                                       | 233                              | 1                 | 17             |
| - Nefrología                        | 27               | 0                    | 176                                 | 203           | 27                                       | 176                              | 1                 | 12             |
| - Neumología                        | 73               | 12                   | 149                                 | 234           | 85                                       | 161                              | 1                 | 16             |
| - Neurología                        | 62               | 8                    | 119                                 | 189           | 70                                       | 127                              | 1                 | 17             |
| - Psicología                        | 53               | 9                    | 104                                 | 166           | 62                                       | 113                              | 1                 | 25             |
| - Psiquiatría                       | 12               | 2                    | 15                                  | 29            | 14                                       | 17                               | 1                 | 8              |
| - Rehabilitación Oncológica         | 51               | 2                    | 6                                   | 59            | 53                                       | 8                                | 1                 | 12             |
| - Tratamiento del Dolor             | 200              | 7                    | 898                                 | 1,105         | 207                                      | 905                              | 4                 | 26             |
| ONCOLOGIA PEDIATRICA                | 32               | 65                   | 998                                 | 1,095         | 97                                       | 1,063                            | 4                 | 25             |
| EMERGENCIA                          | 411              | 108                  | 638                                 | 1,157         | 519                                      | 746                              | 1                 | 29             |
| <b>DIRECCION DE RADIOTERAPIA</b>    | <b>379</b>       | <b>69</b>            | <b>1,693</b>                        | <b>2,141</b>  | <b>448</b>                               | <b>1,762</b>                     | -                 | -              |
| RADIOTERAPIA                        | 358              | 57                   | 1,653                               | 2,068         | 415                                      | 1,710                            | 6                 | 21             |
| MEDICINA NUCLEAR                    | 21               | 12                   | 40                                  | 73            | 33                                       | 52                               | 1                 | 15             |
| <b>CENTRO DE PREVENCIÓN</b>         | <b>813</b>       | <b>105</b>           | <b>869</b>                          | <b>1,787</b>  | <b>918</b>                               | <b>974</b>                       | -                 | -              |
| CENTRO DE PREVENCIÓN                | 813              | 105                  | 869                                 | 1,787         | 918                                      | 974                              | 6                 | 25             |
| <b>SERVICIO BAJO TARIFARIO DIF</b>  | <b>98</b>        | <b>14</b>            | <b>66</b>                           | <b>178</b>    | <b>112</b>                               | <b>80</b>                        | -                 | -              |
| CIRUGIA S.B.T.D.                    | 76               | 11                   | 35                                  | 122           | 87                                       | 46                               | 1                 | 17             |
| MEDICINA S.B.T.D.                   | 22               | 3                    | 31                                  | 56            | 25                                       | 34                               | 1                 | 16             |
| <b>OTROS SERVICIOS</b>              | <b>206</b>       | <b>3</b>             | <b>195</b>                          | <b>404</b>    | <b>209</b>                               | <b>198</b>                       | -                 | -              |
| HEMATOLOGIA CLINICA                 | 37               | 0                    | 139                                 | 176           | 37                                       | 139                              | 1                 | 22             |
| GENETICA MEDICA                     | 16               | 2                    | 8                                   | 26            | 18                                       | 10                               | 1                 | 9              |
| SOPORTE NUTRICIONAL                 | 29               | 1                    | 42                                  | 72            | 30                                       | 43                               | 1                 | 9              |
| ANESTESIOLOGIA                      | 124              | 0                    | 6                                   | 130           | 124                                      | 6                                | 2                 | 21             |

|                         |  |               |
|-------------------------|--|---------------|
| <b>CONSULTA EXTERNA</b> | Nº DE PACIENTES QUE GENERARON CONSULTA | <b>11,853</b> |
|-------------------------|--|---------------|

| 3.- BASE DE DATOS CONSULTA EXTERNA |              |                  |                      |                                     |               |  |                                   |
|------------------------------------|--------------|------------------|----------------------|-------------------------------------|---------------|--|-----------------------------------|
| Grupo de Edad                      | Sexo         | Consultas Nuevas | Consultas Reingresos | Consultas Continuadores o Repetidas | TOTAL (N+R+C) | Consultas x Primera Vez (Nuevos+Reing) | Consultas Sucesivas (Reing+Cont.) |
| <b>TOTAL</b>                       | <b>TOTAL</b> | <b>4,775</b>     | <b>1,749</b>         | <b>16,270</b>                       | <b>22,794</b> | <b>6,524</b>                           | <b>18,019</b>                     |
|                                    | Masc         | 1,524            | 351                  | 4,942                               | 6,817         | 1,875                                  | 5,293                             |
|                                    | Fem          | 3,251            | 1,398                | 11,328                              | 15,977        | 4,649                                  | 12,726                            |
| [ 0 - 14 ]                         | <b>Total</b> | <b>229</b>       | <b>92</b>            | <b>1,318</b>                        | <b>1,639</b>  | <b>321</b>                             | <b>1,410</b>                      |
|                                    | Masc         | 121              | 46                   | 731                                 | 898           | 167                                    | 777                               |
|                                    | Fem          | 108              | 46                   | 587                                 | 741           | 154                                    | 633                               |
| [ 15 - 19 ]                        | <b>Total</b> | <b>90</b>        | <b>50</b>            | <b>447</b>                          | <b>587</b>    | <b>140</b>                             | <b>497</b>                        |
|                                    | Masc         | 49               | 23                   | 225                                 | 297           | 72                                     | 248                               |
|                                    | Fem          | 41               | 27                   | 222                                 | 290           | 68                                     | 249                               |
| [ 20 - 34 ]                        | <b>Total</b> | <b>573</b>       | <b>189</b>           | <b>1,616</b>                        | <b>2,378</b>  | <b>762</b>                             | <b>1,805</b>                      |
|                                    | Masc         | 175              | 57                   | 579                                 | 811           | 232                                    | 636                               |
|                                    | Fem          | 398              | 132                  | 1,037                               | 1,567         | 530                                    | 1,169                             |
| [ 35 - 44 ]                        | <b>Total</b> | <b>727</b>       | <b>270</b>           | <b>2,221</b>                        | <b>3,218</b>  | <b>997</b>                             | <b>2,491</b>                      |
|                                    | Masc         | 141              | 34                   | 383                                 | 558           | 175                                    | 417                               |
|                                    | Fem          | 586              | 236                  | 1,838                               | 2,660         | 822                                    | 2,074                             |
| [ 45 - 64 ]                        | <b>Total</b> | <b>1,911</b>     | <b>728</b>           | <b>6,865</b>                        | <b>9,504</b>  | <b>2,639</b>                           | <b>7,593</b>                      |
|                                    | Masc         | 517              | 87                   | 1,563                               | 2,167         | 604                                    | 1,650                             |
|                                    | Fem          | 1,394            | 641                  | 5,302                               | 7,337         | 2,035                                  | 5,943                             |
| [ ≥ 65 ]                           | <b>Total</b> | <b>1,245</b>     | <b>420</b>           | <b>3,803</b>                        | <b>5,468</b>  | <b>1,665</b>                           | <b>4,223</b>                      |
|                                    | Masc         | 521              | 104                  | 1,461                               | 2,086         | 625                                    | 1,565                             |
|                                    | Fem          | 724              | 316                  | 2,342                               | 3,382         | 1,040                                  | 2,658                             |





PERU

Ministerio de Salud

Instituto Nacional de Enfermedades Neoplásicas  
Departamento de Epidemiología y Estadística del Cáncer**5.- INDICADORES DE CONSULTA EXTERNA POR DEPARTAMENTO MEDICO Y SEXO**

AGOSTO - 2013

| INDICADORES POR DEPARTAMENTO MEDICO Y SEXO |              | % Del Total Consulta Externa | C.Repetidas por C.Primer a Vez           | Sucesivas / Nuevos                   |
|--|--------------|------------------------------|--|--------------------------------------|
| Unidad de Medida                           | Sexo         | %                            | Continuadores<br>-----<br>Consulta P.Vez | Reingr. + Contin.<br>-----<br>Nuevos |
| <b>TOTAL</b>                               | <b>TOTAL</b> | <b>100.0</b>                 | <b>2.49</b>                              | <b>3.77</b>                          |
|  | <b>Masc</b>  | <b>29.9</b>                  | <b>2.64</b>                              | <b>3.48</b>                          |
|  | <b>Fem</b>   | <b>70.1</b>                  | <b>2.44</b>                              | <b>3.91</b>                          |
| <b>ABDOMEN</b>                             | <b>Total</b> | <b>3.7</b>                   | <b>2.02</b>                              | <b>2.93</b>                          |
|  | Masc         | 1.5                          | 2.07                                     | 2.80                                 |
|  | Fem          | 2.2                          | 1.99                                     | 3.02                                 |
| <b>CABEZA Y CUELLO</b>                     | <b>Total</b> | <b>5.0</b>                   | <b>1.64</b>                              | <b>3.60</b>                          |
|  | Masc         | 1.9                          | 1.83                                     | 3.61                                 |
|  | Fem.         | 3.2                          | 1.54                                     | 3.59                                 |
| <b>ESPECIALIDADES QUIRURGICAS</b>          | <b>Total</b> | <b>1.4</b>                   | <b>3.04</b>                              | <b>3.74</b>                          |
|  | Masc         | 0.5                          | 2.64                                     | 3.14                                 |
|  | Fem          | 0.9                          | 3.31                                     | 4.18                                 |
| <b>GINECOLOGÍA</b>                         | <b>Total</b> | <b>8.7</b>                   | <b>1.66</b>                              | <b>6.14</b>                          |
|  | Masc         | -                            | -  | -                                    |
|  | Fem          | 8.7                          | 1.66                                     | 6.14                                 |
| <b>NEUROCIRUGIA</b>                        | <b>Total</b> | <b>1.7</b>                   | <b>3.71</b>                              | <b>8.90</b>                          |
|  | Masc         | 0.8                          | 3.31                                     | 8.53                                 |
|  | Fem          | 0.9                          | 4.13                                     | 9.25                                 |
| <b>MAMAS Y TEJIDOS BLANDOS</b>             | <b>Total</b> | <b>6.7</b>                   | <b>3.09</b>                              | <b>7.21</b>                          |
|  | Masc         | 0.6                          | 3.53                                     | 4.37                                 |
|  | Fem          | 6.1                          | 3.05                                     | 7.69                                 |
| <b>TÓRAX</b>                               | <b>Total</b> | <b>1.0</b>                   | <b>1.42</b>                              | <b>2.00</b>                          |
|  | Masc         | 0.5                          | 1.52                                     | 2.17                                 |
|  | Fem          | 0.6                          | 1.33                                     | 1.86                                 |
| <b>UROLOGÍA</b>                            | <b>Total</b> | <b>4.0</b>                   | <b>4.05</b>                              | <b>7.02</b>                          |
|  | Masc         | 3.4                          | 4.42                                     | 7.45                                 |
|  | Fem          | 0.6                          | 2.72                                     | 5.30                                 |
| <b>ONCOLOGIA MEDICA</b>                    | <b>Total</b> | <b>21.1</b>                  | <b>8.58</b>                              | <b>10.79</b>                         |
|  | Masc         | 5.8                          | 7.51                                     | 8.98                                 |
|  | Fem          | 15.3                         | 9.06                                     | 11.66                                |
| <b>ESPECIALIDADES MEDICAS</b>              | <b>Total</b> | <b>16.9</b>                  | <b>1.67</b>                              | <b>2.21</b>                          |
|  | Masc         | 5.5                          | 1.61                                     | 2.03                                 |
|  | Fem          | 11.4                         | 1.70                                     | 2.31                                 |
| <b>ONCOLOGIA PEDIATRICA</b>                | <b>Total</b> | <b>4.8</b>                   | <b>10.29</b>                             | <b>33.22</b>                         |
|  | Masc         | 2.7                          | 12.50                                    | 40.40                                |
|  | Fem          | 2.1                          | 8.29                                     | 26.88                                |
| <b>EMERGENCIA</b>                          | <b>Total</b> | <b>5.1</b>                   | <b>1.23</b>                              | <b>1.82</b>                          |
|  | Masc         | 2.0                          | 1.17                                     | 1.65                                 |
|  | Fem          | 3.0                          | 1.27                                     | 1.94                                 |
| <b>RADIOTERAPIA</b>                        | <b>Total</b> | <b>9.1</b>                   | <b>3.98</b>                              | <b>4.78</b>                          |
|  | Masc         | 2.3                          | 4.01                                     | 4.73                                 |
|  | Fem          | 6.8                          | 3.97                                     | 4.79                                 |
| <b>MEDICINA NUCLEAR</b>                    | <b>Total</b> | <b>0.3</b>                   | <b>1.21</b>                              | <b>2.48</b>                          |
|  | Masc         | 0.1                          | 3.00                                     | 5.00                                 |
|  | Fem          | 0.3                          | 1.03                                     | 2.21                                 |
| <b>CENTRO DE PREVENCION</b>                | <b>Total</b> | <b>7.8</b>                   | <b>0.95</b>                              | <b>1.20</b>                          |
|  | Masc         | 1.3                          | 0.55                                     | 0.60                                 |
|  | Fem          | 6.5                          | 1.06                                     | 1.38                                 |
| <b>CIRUGIA S.B.T.D.</b>                    | <b>Total</b> | <b>0.5</b>                   | <b>0.40</b>                              | <b>0.61</b>                          |
|  | Masc         | 0.2                          | 0.52                                     | 0.61                                 |
|  | Fem          | 0.3                          | 0.33                                     | 0.60                                 |
| <b>MEDICINA S.B.T.D.</b>                   | <b>Total</b> | <b>0.2</b>                   | <b>1.24</b>                              | <b>1.55</b>                          |
|  | Masc         | 0.1                          | 1.09                                     | 1.30                                 |
|  | Fem          | 0.1                          | 1.36                                     | 1.75                                 |
| <b>OTROS SERVICIOS</b>                     | <b>Total</b> | <b>1.8</b>                   | <b>0.93</b>                              | <b>0.96</b>                          |
|  | Masc         | 0.6                          | 0.97                                     | 1.00                                 |
|  | Fem          | 1.1                          | 0.91                                     | 0.94                                 |



PERU

Ministerio de Salud

Instituto Nacional de Enfermedades Neoplásicas  
Departamento de Epidemiología y Estadística del Cáncer

## 6.- BASE DE DATOS CONSULTA EXTERNA

AGOSTO - 2013

| DEPARTAMENTOS MEDICOS            | Sexo         | Consultas Nuevas | Consultas Reingresos | Consultas Continuadores ó Repetidas | TOTAL (N+R+C) | Consultas x Primera Vez Nuevos+Reing | Consultas Sucesivas Reing+Cont |
|----------------------------------|--------------|------------------|----------------------|-------------------------------------|---------------|--------------------------------------|--------------------------------|
| <b>TOTAL</b>                     | <b>TOTAL</b> | <b>4,775</b>     | <b>1,749</b>         | <b>16,270</b>                       | <b>22,794</b> | <b>6,524</b>                         | <b>18,019</b>                  |
|                                  | Masc         | 1,522            | 355                  | 4,946                               | 6,823         | 1,877                                | 5,301                          |
|                                  | Fem          | 3,253            | 1,394                | 11,324                              | 15,971        | 4,647                                | 12,718                         |
| <b>ABDOMEN</b>                   | <b>Total</b> | <b>213</b>       | <b>64</b>            | <b>560</b>                          | <b>837</b>    | <b>277</b>                           | <b>624</b>                     |
|                                  | Masc         | 89               | 21                   | 228                                 | 338           | 110                                  | 249                            |
|                                  | Fem          | 124              | 43                   | 332                                 | 499           | 167                                  | 375                            |
| <b>CABEZA Y CUELLO</b>           | <b>Total</b> | <b>250</b>       | <b>185</b>           | <b>714</b>                          | <b>1,149</b>  | <b>435</b>                           | <b>899</b>                     |
|                                  | Masc         | 92               | 58                   | 274                                 | 424           | 150                                  | 332                            |
|                                  | Fem          | 158              | 127                  | 440                                 | 725           | 285                                  | 567                            |
| <b>ESPECIALIDADES QUIRURGICA</b> | <b>Total</b> | <b>69</b>        | <b>12</b>            | <b>246</b>                          | <b>327</b>    | <b>81</b>                            | <b>258</b>                     |
|                                  | Masc         | 29               | 4                    | 87                                  | 120           | 33                                   | 91                             |
|                                  | Fem          | 40               | 8                    | 159                                 | 207           | 48                                   | 167                            |
| <b>GINECOLOGÍA</b>               | <b>Total</b> | <b>279</b>       | <b>470</b>           | <b>1,244</b>                        | <b>1,993</b>  | <b>749</b>                           | <b>1,714</b>                   |
|                                  | Masc         | 0                | 0                    | 0                                   | 0             | 0                                    | 0                              |
|                                  | Fem          | 279              | 470                  | 1,244                               | 1,993         | 749                                  | 1,714                          |
| <b>NEUROCIRUGIA</b>              | <b>Total</b> | <b>39</b>        | <b>43</b>            | <b>304</b>                          | <b>386</b>    | <b>82</b>                            | <b>347</b>                     |
|                                  | Masc         | 19               | 23                   | 139                                 | 181           | 42                                   | 162                            |
|                                  | Fem          | 20               | 20                   | 165                                 | 205           | 40                                   | 185                            |
| <b>MAMAS Y TEJIDOS BLANDOS</b>   | <b>Total</b> | <b>186</b>       | <b>187</b>           | <b>1,154</b>                        | <b>1,527</b>  | <b>373</b>                           | <b>1,341</b>                   |
|                                  | Masc         | 27               | 5                    | 113                                 | 145           | 32                                   | 118                            |
|                                  | Fem          | 159              | 182                  | 1,041                               | 1,382         | 341                                  | 1,223                          |
| <b>TÓRAX</b>                     | <b>Total</b> | <b>79</b>        | <b>19</b>            | <b>139</b>                          | <b>237</b>    | <b>98</b>                            | <b>158</b>                     |
|                                  | Masc         | 35               | 9                    | 67                                  | 111           | 44                                   | 76                             |
|                                  | Fem          | 44               | 10                   | 72                                  | 126           | 54                                   | 82                             |
| <b>UROLOGÍA</b>                  | <b>Total</b> | <b>114</b>       | <b>67</b>            | <b>733</b>                          | <b>914</b>    | <b>181</b>                           | <b>800</b>                     |
|                                  | Masc         | 91               | 51                   | 627                                 | 769           | 142                                  | 678                            |
|                                  | Fem          | 23               | 16                   | 106                                 | 145           | 39                                   | 122                            |
| <b>ONCOLOGIA MEDICA</b>          | <b>Total</b> | <b>408</b>       | <b>94</b>            | <b>4,308</b>                        | <b>4,810</b>  | <b>502</b>                           | <b>4,402</b>                   |
|                                  | Masc         | 133              | 23                   | 1,172                               | 1,328         | 156                                  | 1,195                          |
|                                  | Fem          | 275              | 71                   | 3,136                               | 3,482         | 346                                  | 3,207                          |
| <b>ESPECIALIDADES MEDICAS</b>    | <b>Total</b> | <b>1,199</b>     | <b>244</b>           | <b>2,409</b>                        | <b>3,852</b>  | <b>1,443</b>                         | <b>2,653</b>                   |
|                                  | Masc         | 417              | 67                   | 779                                 | 1,263         | 484                                  | 846                            |
|                                  | Fem          | 782              | 177                  | 1,630                               | 2,589         | 959                                  | 1,807                          |
| <b>ONCOLOGIA PEDIATRICA</b>      | <b>Total</b> | <b>32</b>        | <b>65</b>            | <b>998</b>                          | <b>1,095</b>  | <b>97</b>                            | <b>1,063</b>                   |
|                                  | Masc         | 15               | 31                   | 575                                 | 621           | 46                                   | 606                            |
|                                  | Fem          | 17               | 34                   | 423                                 | 474           | 51                                   | 457                            |
| <b>EMERGENCIA</b>                | <b>Total</b> | <b>411</b>       | <b>108</b>           | <b>638</b>                          | <b>1,157</b>  | <b>519</b>                           | <b>746</b>                     |
|                                  | Masc         | 176              | 39                   | 252                                 | 467           | 215                                  | 291                            |
|                                  | Fem          | 235              | 69                   | 386                                 | 690           | 304                                  | 455                            |
| <b>RADIOTERAPIA</b>              | <b>Total</b> | <b>358</b>       | <b>57</b>            | <b>1,653</b>                        | <b>2,068</b>  | <b>415</b>                           | <b>1,710</b>                   |
|                                  | Masc         | 90               | 13                   | 413                                 | 516           | 103                                  | 426                            |
|                                  | Fem          | 268              | 44                   | 1,240                               | 1,552         | 312                                  | 1,284                          |
| <b>MEDICINA NUCLEAR</b>          | <b>Total</b> | <b>21</b>        | <b>12</b>            | <b>40</b>                           | <b>73</b>     | <b>33</b>                            | <b>52</b>                      |
|                                  | Masc         | 2                | 1                    | 9                                   | 12            | 3                                    | 10                             |
|                                  | Fem          | 19               | 11                   | 31                                  | 61            | 30                                   | 42                             |
| <b>CENTRO DE PREVENCIÓN</b>      | <b>Total</b> | <b>813</b>       | <b>105</b>           | <b>869</b>                          | <b>1,787</b>  | <b>918</b>                           | <b>974</b>                     |
|                                  | Masc         | 192              | 6                    | 109                                 | 307           | 198                                  | 115                            |
|                                  | Fem          | 621              | 99                   | 760                                 | 1,480         | 720                                  | 859                            |
| <b>CIRUGIA S.B.T.D.</b>          | <b>Total</b> | <b>76</b>        | <b>11</b>            | <b>35</b>                           | <b>122</b>    | <b>87</b>                            | <b>46</b>                      |
|                                  | Masc         | 31               | 2                    | 17                                  | 50            | 33                                   | 19                             |
|                                  | Fem          | 45               | 9                    | 18                                  | 72            | 54                                   | 27                             |
| <b>MEDICINA S.B.T.D.</b>         | <b>Total</b> | <b>22</b>        | <b>3</b>             | <b>31</b>                           | <b>56</b>     | <b>25</b>                            | <b>34</b>                      |
|                                  | Masc         | 10               | 1                    | 12                                  | 23            | 11                                   | 13                             |
|                                  | Fem          | 12               | 2                    | 19                                  | 33            | 14                                   | 21                             |
| <b>OTROS SERVICIOS</b>           | <b>Total</b> | <b>206</b>       | <b>3</b>             | <b>195</b>                          | <b>404</b>    | <b>209</b>                           | <b>198</b>                     |
|                                  | Masc         | 74               | 1                    | 73                                  | 148           | 75                                   | 74                             |
|                                  | Fem          | 132              | 2                    | 122                                 | 256           | 134                                  | 124                            |



PERU

Ministerio de Salud

Instituto Nacional de Enfermedades Neoplásicas  
Departamento de Epidemiología y Estadística del Cáncer**8.- INDICADORES DE CONSULTA EXTERNA POR DPTO. MEDICO Y SERVICIOS SEGÚN SEXO  
AGOSTO - 2013**

| INDICADORES POR DPTO. MEDICO Y SERVICIO    |              | % Del Total<br>Consulta Externa | C.Repetidas por<br>C.Primer a Vez        | Sucesivas /<br>Nuevos                |
|--|--------------|---------------------------------|--|--------------------------------------|
| Unidad de Medida                           | Sexo         | %                               | Continuadores<br>-----<br>Consulta P.Vez | Reingr. + Contin.<br>-----<br>Nuevos |
| <b>CABEZA Y CUELLO</b>                     | <b>Total</b> | <b>5.0</b>                      | <b>1.64</b>                              | <b>3.60</b>                          |
|  | Masc         | 1.9                             | 1.83                                     | 3.61                                 |
|  | Fem.         | 3.2                             | 1.54                                     | 3.59                                 |
| <b>- Cabeza y Cuello</b>                   | <b>Total</b> | <b>3.3</b>                      | <b>1.63</b>                              | <b>3.82</b>                          |
|  | Masc         | 1.1                             | 1.93                                     | 3.73                                 |
|  | Fem          | 2.2                             | 1.51                                     | 3.86                                 |
| <b>- Oftalmología</b>                      | <b>Total</b> | <b>0.6</b>                      | <b>1.72</b>                              | <b>3.13</b>                          |
|  | Masc         | 0.2                             | 1.92                                     | 3.22                                 |
|  | Fem          | 0.4                             | 1.65                                     | 3.09                                 |
| <b>- Odontología</b>                       | <b>Total</b> | <b>1.2</b>                      | <b>1.63</b>                              | <b>3.28</b>                          |
|  | Masc         | 0.6                             | 1.64                                     | 3.52                                 |
|  | Fem          | 0.6                             | 1.63                                     | 3.06                                 |
| <b>ESPECIALIDADES QUIRURGICAS</b>          | <b>Total</b> | <b>1.4</b>                      | <b>3.04</b>                              | <b>3.74</b>                          |
|  | Masc         | 0.5                             | 2.64                                     | 3.14                                 |
|  | Fem          | 0.9                             | 3.31                                     | 4.18                                 |
| <b>- Cirugía Plástica y Reconstructiva</b> | <b>Total</b> | <b>0.7</b>                      | <b>3.05</b>                              | <b>3.38</b>                          |
|  | Masc         | 0.2                             | 2.73                                     | 2.73                                 |
|  | Fem          | 0.5                             | 3.17                                     | 3.65                                 |
| <b>- Ortopedia Oncológica</b>              | <b>Total</b> | <b>0.7</b>                      | <b>3.02</b>                              | <b>4.16</b>                          |
|  | Masc         | 0.3                             | 2.59                                     | 3.39                                 |
|  | Fem          | 0.4                             | 3.53                                     | 5.14                                 |
| <b>ESPECIALIDADES MEDICAS</b>              | <b>Total</b> | <b>16.9</b>                     | <b>1.67</b>                              | <b>2.21</b>                          |
|  | Masc         | 5.5                             | 1.61                                     | 2.03                                 |
|  | Fem          | 11.4                            | 1.70                                     | 2.31                                 |
| <b>- Cardiología</b>                       | <b>Total</b> | <b>3.9</b>                      | <b>0.56</b>                              | <b>1.01</b>                          |
|  | Masc         | 1.3                             | 0.55                                     | 0.92                                 |
|  | Fem          | 2.6                             | 0.57                                     | 1.06                                 |
| <b>- Endocrinología</b>                    | <b>Total</b> | <b>1.1</b>                      | <b>2.70</b>                              | <b>3.71</b>                          |
|  | Masc         | 0.2                             | 1.53                                     | 2.20                                 |
|  | Fem          | 0.9                             | 3.14                                     | 4.28                                 |
| <b>- Gastroenterología</b>                 | <b>Total</b> | <b>1.8</b>                      | <b>1.07</b>                              | <b>1.83</b>                          |
|  | Masc         | 0.5                             | 0.93                                     | 1.43                                 |
|  | Fem          | 1.3                             | 1.12                                     | 2.02                                 |
| <b>- Infectología</b>                      | <b>Total</b> | <b>1.4</b>                      | <b>2.48</b>                              | <b>2.91</b>                          |
|  | Masc         | 0.6                             | 2.88                                     | 3.41                                 |
|  | Fem          | 0.8                             | 2.25                                     | 2.63                                 |
| <b>- Nefrología</b>                        | <b>Total</b> | <b>0.9</b>                      | <b>6.52</b>                              | <b>6.52</b>                          |
|  | Masc         | 0.4                             | 5.38                                     | 5.38                                 |
|  | Fem          | 0.5                             | 7.57                                     | 7.57                                 |
| <b>- Neumología</b>                        | <b>Total</b> | <b>1.0</b>                      | <b>1.75</b>                              | <b>2.21</b>                          |
|  | Masc         | 0.3                             | 1.67                                     | 2.13                                 |
|  | Fem          | 0.7                             | 1.79                                     | 2.24                                 |
| <b>- Neurología</b>                        | <b>Total</b> | <b>0.8</b>                      | <b>1.70</b>                              | <b>2.05</b>                          |
|  | Masc         | 0.3                             | 1.71                                     | 1.95                                 |
|  | Fem          | 0.5                             | 1.70                                     | 2.10                                 |
| <b>- Psicología</b>                        | <b>Total</b> | <b>0.7</b>                      | <b>1.68</b>                              | <b>2.13</b>                          |
|  | Masc         | 0.2                             | 1.00                                     | 1.19                                 |
|  | Fem          | 0.5                             | 2.08                                     | 2.75                                 |
| <b>- Psiquiatría</b>                       | <b>Total</b> | <b>0.1</b>                      | <b>1.07</b>                              | <b>1.42</b>                          |
|  | Masc         | 0.1                             | 0.33                                     | 0.71                                 |
|  | Fem          | 0.1                             | 2.40                                     | 2.40                                 |
| <b>- Rehabilitación Oncológica</b>         | <b>Total</b> | <b>0.3</b>                      | <b>0.11</b>                              | <b>0.16</b>                          |
|  | Masc         | 0.1                             | 0.07                                     | 0.07                                 |
|  | Fem          | 0.2                             | 0.13                                     | 0.19                                 |
| <b>- Tratamiento del Dolor</b>             | <b>Total</b> | <b>4.8</b>                      | <b>4.34</b>                              | <b>4.53</b>                          |
|  | Masc         | 1.7                             | 4.38                                     | 4.46                                 |
|  | Fem          | 3.2                             | 4.32                                     | 4.56                                 |
| <b>OTROS SERVICIOS</b>                     | <b>Total</b> | <b>1.8</b>                      | <b>0.93</b>                              | <b>0.96</b>                          |
|  | Masc         | 0.6                             | 0.97                                     | 1.00                                 |
|  | Fem          | 1.1                             | 0.91                                     | 0.94                                 |
| <b>- Hematología Clínica</b>               | <b>Total</b> | <b>0.8</b>                      | <b>3.76</b>                              | <b>3.76</b>                          |
|  | Masc         | 0.3                             | 2.88                                     | 2.88                                 |
|  | Fem          | 0.5                             | 4.43                                     | 4.43                                 |
| <b>- Genética Médica*</b>                  | <b>Total</b> | <b>0.1</b>                      | <b>0.44</b>                              | <b>0.63</b>                          |
|  | Masc         | 0.0                             | 0.00                                     | 0.00                                 |
|  | Fem          | 0.1                             | 0.53                                     | 0.77                                 |
| <b>- Soporte Nutricional</b>               | <b>Total</b> | <b>0.3</b>                      | <b>1.40</b>                              | <b>1.48</b>                          |
|  | Masc         | 0.2                             | 1.32                                     | 1.44                                 |
|  | Fem          | 0.1                             | 1.55                                     | 1.55                                 |
| <b>- Anestesiología</b>                    | <b>Total</b> | <b>0.6</b>                      | <b>0.05</b>                              | <b>0.05</b>                          |
|  | Masc         | 0.2                             | 0.05                                     | 0.05                                 |
|  | Fem          | 0.4                             | 0.05                                     | 0.05                                 |

\* No incluye el número de atenciones de los familiares de los pacientes

9.- BASE DE DATOS CONSULTA EXTERNA SEGÚN DPTO. MEDICO Y SERVICIOS  
AGOSTO - 2013

| DEPARTAMENTOS<br>MEDICOS<br>Y SERVICIOS | Sexo  | Consultas<br>Nuevas | Consultas<br>Reingresos | Consultas<br>Continuadores<br>ó Repetidas | TOTAL<br>(N+R+C) | Consultas x<br>Primera Vez<br>Nuevos+Reing | Consultas<br>Sucesivas<br>Reing+Cont |
|---|-------|---------------------|-------------------------|---|------------------|--|--------------------------------------|
| CABEZA Y CUELLO                         | Total | 250                 | 185                     | 714                                       | 1,149            | 435  | 899                                  |
|   | Masc  | 92                  | 58                      | 274                                       | 424              | 150  | 332                                  |
|   | Fem   | 158                 | 127                     | 440                                       | 725              | 285  | 567                                  |
| - Cabeza y Cuello                       | Total | 155                 | 129                     | 463                                       | 747              | 284  | 592                                  |
|   | Masc  | 52                  | 32                      | 162                                       | 246              | 84   | 194                                  |
|   | Fem   | 103                 | 97                      | 301                                       | 501              | 200  | 398                                  |
| - Oftalmología                          | Total | 31                  | 16                      | 81  | 128              | 47   | 97                                   |
|   | Masc  | 9                   | 4                       | 25  | 38               | 13   | 29                                   |
|   | Fem   | 22                  | 12                      | 56  | 90               | 34   | 68                                   |
| - Odontología                           | Total | 64                  | 40                      | 170                                       | 274              | 104  | 210                                  |
|   | Masc  | 31                  | 22                      | 87  | 140              | 53   | 109                                  |
|   | Fem   | 33                  | 18                      | 83  | 134              | 51   | 101                                  |
| ESPECIALIDADES QUIRURGICA               | Total | 69                  | 12                      | 246                                       | 327              | 81   | 258                                  |
|   | Masc  | 29                  | 4                       | 87  | 120              | 33   | 91                                   |
|   | Fem   | 40                  | 8                       | 159                                       | 207              | 48   | 167                                  |
| - Cirugía Plástica y Reconstruct        | Total | 37                  | 3                       | 122                                       | 162              | 40   | 125                                  |
|   | Masc  | 11                  | 0                       | 30  | 41               | 11   | 30                                   |
|   | Fem   | 26                  | 3                       | 92  | 121              | 29   | 95                                   |
| - Ortopedia Oncológica                  | Total | 32                  | 9                       | 124                                       | 165              | 41   | 133                                  |
|   | Masc  | 18                  | 4                       | 57  | 79               | 22   | 61                                   |
|   | Fem   | 14                  | 5                       | 67  | 86               | 19   | 72                                   |
| ESPECIALIDADES MEDICAS                  | Total | 1,199               | 244                     | 2,409                                     | 3,852            | 1,443                                      | 2,653                                |
|   | Masc  | 417                 | 67                      | 779                                       | 1,263            | 484  | 846                                  |
|   | Fem   | 782                 | 177                     | 1,630                                     | 2,589            | 959  | 1,807                                |
| - Cardiología                           | Total | 442                 | 126                     | 320                                       | 888              | 568  | 446                                  |
|   | Masc  | 155                 | 36                      | 106                                       | 297              | 191  | 142                                  |
|   | Fem   | 287                 | 90                      | 214                                       | 591              | 377  | 304                                  |
| - Endocrinología                        | Total | 55                  | 15                      | 189                                       | 259              | 70   | 204                                  |
|   | Masc  | 15                  | 4                       | 29  | 48               | 19   | 33                                   |
|   | Fem   | 40                  | 11                      | 160                                       | 211              | 51   | 171                                  |
| - Gastroenterología                     | Total | 144                 | 53                      | 210                                       | 407              | 197  | 263                                  |
|   | Masc  | 47                  | 12                      | 55  | 114              | 59   | 67                                   |
|   | Fem   | 97                  | 41                      | 155                                       | 293              | 138  | 196                                  |
| - Infectología                          | Total | 80                  | 10                      | 223                                       | 313              | 90   | 233                                  |
|   | Masc  | 29                  | 4                       | 95  | 128              | 33   | 99                                   |
|   | Fem   | 51                  | 6                       | 128                                       | 185              | 57   | 134                                  |
| - Nefrología                            | Total | 27                  | 0                       | 176                                       | 203              | 27   | 176                                  |
|   | Masc  | 13                  | 0                       | 70  | 83               | 13   | 70                                   |
|   | Fem   | 14                  | 0                       | 106                                       | 120              | 14   | 106                                  |
| - Neumología                            | Total | 73                  | 12                      | 149                                       | 234              | 85   | 161                                  |
|   | Masc  | 23                  | 4                       | 45  | 72               | 27   | 49                                   |
|   | Fem   | 50                  | 8                       | 104                                       | 162              | 58   | 112                                  |
| - Neurología                            | Total | 62                  | 8                       | 119                                       | 189              | 70   | 127                                  |
|   | Masc  | 22                  | 2                       | 41  | 65               | 24   | 43                                   |
|   | Fem   | 40                  | 6                       | 78  | 124              | 46   | 84                                   |
| - Psicología                            | Total | 53                  | 9                       | 104                                       | 166              | 62   | 113                                  |
|   | Masc  | 21                  | 2                       | 23  | 46               | 23   | 25                                   |
|   | Fem   | 32                  | 7                       | 81  | 120              | 39   | 88                                   |
| - Psiquiatría                           | Total | 12                  | 2                       | 15  | 29               | 14   | 17                                   |
|   | Masc  | 7                   | 2                       | 3   | 12               | 9  | 5                                    |
|   | Fem   | 5                   | 0                       | 12  | 17               | 5  | 12                                   |
| - Rehabilitación Oncológica             | Total | 51                  | 2                       | 6   | 59               | 53   | 8                                    |
|   | Masc  | 15                  | 0                       | 1   | 16               | 15   | 1                                    |
|   | Fem   | 36                  | 2                       | 5   | 43               | 38   | 7                                    |
| - Tratamiento del Dolor                 | Total | 200                 | 7                       | 898                                       | 1,105            | 207  | 905                                  |
|   | Masc  | 70                  | 1                       | 311                                       | 382              | 71   | 312                                  |
|   | Fem   | 130                 | 6                       | 587                                       | 723              | 136  | 593                                  |
| OTROS SERVICIOS                         | Total | 206                 | 3                       | 195                                       | 404              | 209  | 198                                  |
|   | Masc  | 74                  | 1                       | 73  | 148              | 75   | 74                                   |
|   | Fem   | 132                 | 2                       | 122                                       | 256              | 134  | 124                                  |
| - Hematología Clínica                   | Total | 37                  | 0                       | 139                                       | 176              | 37   | 139                                  |
|   | Masc  | 16                  | 0                       | 46  | 62               | 16   | 46                                   |
|   | Fem   | 21                  | 0                       | 93  | 114              | 21   | 93                                   |
| - Genética Médica*                      | Total | 16                  | 2                       | 8   | 26               | 18   | 10                                   |
|   | Masc  | 3                   | 0                       | 0   | 3                | 3  | 0                                    |
|   | Fem   | 13                  | 2                       | 8   | 23               | 15   | 10                                   |
| - Soporte Nutricional                   | Total | 29                  | 1                       | 42  | 72               | 30   | 43                                   |
|   | Masc  | 18                  | 1                       | 25  | 44               | 19   | 26                                   |
|   | Fem   | 11                  | 0                       | 17  | 28               | 11   | 17                                   |
| - Anestesiología                        | Total | 124                 | 0                       | 6   | 130              | 124  | 6                                    |
|   | Masc  | 37                  | 0                       | 2   | 39               | 37   | 2                                    |
|   | Fem   | 87                  | 0                       | 4   | 91               | 87   | 4                                    |

\* No incluye el número de atenciones de los familiares de los pacientes



PERU

Ministerio de Salud

Instituto Nacional de Enfermedades Neoplásicas  
Departamento de Epidemiología y Estadística del Cáncer

## II.- INDICADORES DE CONSULTA EXTERNA

AGOSTO - 2013

## 10.- INDICADORES DE CONSULTA EXTERNA POR MEDICO

| INDICADORES CONSULTA EXTERNA POR MEDICO    | Nº de Consultas | Días Atendidos | Nº de Médicos | Promedio Diario Por Médico |
|--|-----------------|----------------|---------------|----------------------------|
| <b>DIRECCION DE CIRUGIA</b>                |                 |                |               |                            |
| <b>ABDOMEN</b>                             | <b>837</b>      | <b>13</b>      | <b>16</b>     |                            |
| <b>Médicos Staff</b>                       | <b>353</b>      | <b>13</b>      | <b>7</b>      |                            |
| - Chávez Iván                              | 63              | 12             |               | 5.25                       |
| - Celis Juan                               | 42              | 10             |               | 4.20                       |
| - Payet Eduardo                            | 36              | 7              |               | 5.14                       |
| - Ruíz Eloy                                | 23              | 4              |               | 5.75                       |
| - Berrospi Francisco                       | 59              | 6              |               | 9.83                       |
| - Young Frank                              | 49              | 4              |               | 12.25                      |
| - Luque-Vásquez Carlos                     | 81              | 9              |               | 9.00                       |
| <b>Médicos/Fellows</b>                     | <b>484</b>      | <b>13</b>      | <b>9</b>      |                            |
| - Cabala José                              | 89              | 12             |               | 7.42                       |
| - Evanan Edwin                             | 81              | 12             |               | 6.75                       |
| - Nina José                                | 14              | 9              |               | 1.56                       |
| - Maita Yuri                               | 73              | 11             |               | 6.64                       |
| - Sánchez Jorge                            | 54              | 9              |               | 6.00                       |
| - Sánchez Néstor                           | 70              | 11             |               | 6.36                       |
| - Guevara Marco                            | 32              | 9              |               | 3.56                       |
| - Carrera Jhony                            | 14              | 7              |               | 2.00                       |
| - Rodríguez Noé                            | 57              | 10             |               | 5.70                       |
| <b>CABEZA Y CUELLO</b>                     | <b>1,149</b>    |                |               | -                          |
| <b>- Cabeza y Cuello</b>                   | <b>747</b>      | <b>13</b>      | <b>9</b>      |                            |
| <b>Médicos Staff</b>                       | <b>541</b>      | <b>13</b>      | <b>6</b>      |                            |
| - Salas Abraham                            | 128             | 12             |               | 10.67                      |
| - Postigo Juan                             | 78              | 7              |               | 11.14                      |
| - Sánchez Pedro                            | 84              | 7              |               | 12.00                      |
| - Torres Fernando                          | 110             | 9              |               | 12.22                      |
| - Olaechea Carlos                          | 47              | 6              |               | 7.83                       |
| - Gutiérrez José                           | 94              | 10             |               | 9.40                       |
| <b>Médicos Fellows</b>                     | <b>206</b>      | <b>13</b>      | <b>3</b>      |                            |
| - De Paz Dante                             | 104             | 11             |               | 9.45                       |
| - Apestegui Cristian                       | 101             | 13             |               | 7.77                       |
| - Salas Edgar                              | 1               | 1              |               | 1.00                       |
| <b>- Oftalmología</b>                      | <b>128</b>      | <b>13</b>      | <b>2</b>      |                            |
| - Serpa Solón                              | 127             | 14             |               | 9.07                       |
| - Cruzado Deivy                            | 1               | 1              |               | 1.00                       |
| <b>- Odontología</b>                       | <b>274</b>      | <b>21</b>      | <b>3</b>      |                            |
| - Asurza Ricardo                           | 85              | 16             |               | 5.31                       |
| - Rivas Samantha                           | 140             | 9              |               | 15.56                      |
| - Cavero Cristina                          | 49              | 17             |               | 2.88                       |
| <b>ESPECIALIDADES QUIRURGICAS</b>          | <b>327</b>      | <b>-</b>       | <b>6</b>      | <b>-</b>                   |
| <b>- Cirugía Plástica y Reconstructiva</b> | <b>162</b>      | <b>16</b>      | <b>3</b>      |                            |
| - López Jesús                              | 38              | 5              |               | 7.60                       |
| - Chávez Miguel                            | 52              | 12             |               | 4.33                       |
| - Ramírez Luis                             | 72              | 13             |               | 5.54                       |
| <b>- Ortopedia Oncológica</b>              | <b>165</b>      | <b>12</b>      | <b>3</b>      |                            |
| - Pardo Juan Carlos                        | 25              | 5              |               | 5.00                       |
| - Iberico Walter                           | 42              | 8              |               | 5.25                       |
| - Salazar Darwin                           | 98              | 12             |               | 8.17                       |
| <b>GINECOLOGÍA</b>                         | <b>1,993</b>    | <b>21</b>      | <b>17</b>     |                            |
| <b>Médicos Staff</b>                       | <b>1,591</b>    | <b>21</b>      | <b>7</b>      |                            |
| - Álvarez Manuel                           | 361             | 21             |               | 17.19                      |
| - Velarde Carlos                           | 149             | 10             |               | 14.90                      |
| - Valdivia Henry                           | 237             | 12             |               | 19.75                      |
| - Montoya Absalón                          | 190             | 9              |               | 21.11                      |
| - Sánchez Marco                            | 185             | 9              |               | 20.56                      |



## II.- INDICADORES DE CONSULTA EXTERNA

AGOSTO - 2013

## 10.- INDICADORES DE CONSULTA EXTERNA POR MEDICO

| INDICADORES CONSULTA EXTERNA POR MEDICO | Nº de Consultas | Días Atendidos | Nº de Médicos | Promedio Diario Por Médico |
|---|-----------------|----------------|---------------|----------------------------|
| <b>DIRECCION DE CIRUGIA</b>             |                 |                |               |                            |
| <b>GINECOLOGÍA...</b>                   |                 |                |               |                            |
| <b>Médicos Staff</b>                    |                 |                |               |                            |
| - López Aldo                            | 213             | 11             |               | 19.36                      |
| - Zevallos Albert                       | 256             | 14             |               | 18.29                      |
| <b>Médicos/Fellows</b>                  | <b>402</b>      | <b>21</b>      | <b>10</b>     |                            |
| - Campos Walter                         | 6               | 4              |               | 1.50                       |
| - Cunia Marleni                         | 28              | 10             |               | 2.80                       |
| - Marrufo Carlos                        | 78              | 11             |               | 7.09                       |
| - Tejada Claudia                        | 18              | 6              |               | 3.00                       |
| - Valeriano Crhistian                   | 115             | 19             |               | 6.05                       |
| - Huamán Marco                          | 4               | 1              |               | 4.00                       |
| - Ziegler Gonzalo                       | 42              | 9              |               | 4.67                       |
| - Chávez Marcelo                        | 90              | 13             |               | 6.92                       |
| - Zelada José                           | 19              | 5              |               | 3.80                       |
| - Miranda Adesman                       | 2               | 2              |               | 1.00                       |
| <b>NEUROCIRUGIA</b>                     | <b>386</b>      | <b>12</b>      | <b>4</b>      |                            |
| <b>Médicos Staff</b>                    | <b>386</b>      | <b>12</b>      | <b>4</b>      |                            |
| - Ojeda Luis                            | 91              | 12             |               | 7.58                       |
| - Orrego Enrique                        | 110             | 9              |               | 12.22                      |
| - Deza Pedro                            | 90              | 11             |               | 8.18                       |
| - Rubio Crisógono                       | 95              | 12             |               | 7.92                       |
| <b>MAMAS Y TEJIDOS BLANDOS</b>          | <b>1,527</b>    | <b>12</b>      | <b>11</b>     |                            |
| <b>Médicos Staff</b>                    | <b>1,382</b>    | <b>12</b>      | <b>9</b>      |                            |
| - Cotrina José                          | 156             | 12             |               | 13.00                      |
| - De la Cruz Miguel                     | 199             | 12             |               | 16.58                      |
| - Garcés Millko                         | 174             | 11             |               | 15.82                      |
| - Calderón Gabriela                     | 92              | 5              |               | 18.40                      |
| - Galarreta Carlos                      | 199             | 12             |               | 16.58                      |
| - Velarde Marco                         | 179             | 12             |               | 14.92                      |
| - Dunstan Jorge                         | 134             | 12             |               | 11.17                      |
| - Vílchez Sheila                        | 111             | 7              |               | 15.86                      |
| - Falla Martín                          | 138             | 8              |               | 17.25                      |
| <b>Médicos/Fellows</b>                  | <b>145</b>      | <b>12</b>      | <b>2</b>      |                            |
| - Mendoza Zulma                         | 75              | 11             |               | 6.82                       |
| - Díaz Danilo                           | 70              | 8              |               | 8.75                       |
| <b>TÓRAX</b>                            | <b>237</b>      | <b>12</b>      | <b>9</b>      |                            |
| <b>Médicos Staff</b>                    | <b>232</b>      | <b>12</b>      | <b>7</b>      |                            |
| - Rojas Víctor                          | 35              | 6              |               | 5.83                       |
| - Amorín Edgar                          | 10              | 3              |               | 3.33                       |
| - De La Guerra Alberto                  | 62              | 7              |               | 8.86                       |
| - Rivera Julio                          | 44              | 8              |               | 5.50                       |
| - Bracamonte Luis                       | 1               | 1              |               | 1.00                       |
| - Ferrer Enrique                        | 59              | 6              |               | 9.83                       |
| - Vega José                             | 21              | 5              |               | 4.20                       |
| <b>Médicos/Fellows</b>                  | <b>5</b>        | <b>12</b>      | <b>2</b>      |                            |
| - Guevara Andrés                        | 4               | 2              |               | 2.00                       |
| - Pinillos Miguel                       | 1               | 1              |               | 1.00                       |
| <b>UROLOGÍA</b>                         | <b>914</b>      | <b>12</b>      | <b>10</b>     |                            |
| <b>Médicos Staff</b>                    | <b>793</b>      | <b>12</b>      | <b>6</b>      |                            |
| - Morante Carlos                        | 81              | 9              |               | 9.00                       |
| - Pow Sang Mariela                      | 144             | 12             |               | 12.00                      |
| - Meza Luis                             | 125             | 6              |               | 20.83                      |
| - Destefano Víctor                      | 107             | 7              |               | 15.29                      |
| - Quiroa Fernando                       | 190             | 12             |               | 15.83                      |
| - Franco Enrique                        | 146             | 11             |               | 13.27                      |
| <b>Médicos Fellows</b>                  | <b>121</b>      | <b>12</b>      | <b>4</b>      |                            |
| - Yabar Eriberto                        | 52              | 10             |               | 5.20                       |
| - Félix Edison                          | 63              | 6              |               | 10.50                      |

**II.- INDICADORES DE CONSULTA EXTERNA**
**AGOSTO - 2013**
**10.- INDICADORES DE CONSULTA EXTERNA POR MEDICO**

| <b>INDICADORES CONSULTA EXTERNA POR MEDICO</b> | <b>Nº de Consultas</b> | <b>Días Atendidos</b> | <b>Nº de Médicos</b> | <b>Promedio Diario Por Médico</b> |
|--|------------------------|-----------------------|----------------------|-----------------------------------|
| <b>DIRECCION DE CIRUGIA</b>                    |                        |                       |                      |                                   |
| <b>UROLOGÍA</b>                                |                        |                       |                      |                                   |
| <b>Médicos Fellows</b>                         |                        |                       |                      |                                   |
| - Fernández Ramiro                             | 5                      | 3                     |                      | 1.67                              |
| - Sucacahua Brindisi                           | 1                      | 1                     |                      | 1.00                              |
| <b>DIRECCION DE MEDICINA</b>                   |                        |                       |                      |                                   |
| <b>ONCOLOGIA MEDICA</b>                        | <b>4,810</b>           | <b>26</b>             | <b>22</b>            |                                   |
| <b>Médicos Staff</b>                           | <b>4,787</b>           | <b>26</b>             | <b>18</b>            |                                   |
| - Mas Luis                                     | 416                    | 22                    |                      | 18.91                             |
| - Casanova Luis                                | 174                    | 18                    |                      | 9.67                              |
| - Gómez Henry                                  | 99                     | 17                    |                      | 5.82                              |
| - Samanéz César                                | 302                    | 19                    |                      | 15.89                             |
| - Neciosup Silvia                              | 154                    | 9                     |                      | 17.11                             |
| - Castañeda Carlos                             | 330                    | 20                    |                      | 16.50                             |
| - Montenegro Paola                             | 167                    | 16                    |                      | 10.44                             |
| - Castro Víctor                                | 397                    | 20                    |                      | 19.85                             |
| - Quintana Shirley                             | 5                      | 2                     |                      | 2.50                              |
| - Olivera Mivael                               | 266                    | 21                    |                      | 12.67                             |
| - Munive Carlos                                | 260                    | 17                    |                      | 15.29                             |
| - Valdiviezo Natalia                           | 804                    | 23                    |                      | 34.96                             |
| - Fuentes Hugo                                 | 454                    | 19                    |                      | 23.89                             |
| - López Lourdes                                | 431                    | 24                    |                      | 17.96                             |
| - Muñante Bruno                                | 414                    | 21                    |                      | 19.71                             |
| - Vásquez Jule                                 | 48                     | 11                    |                      | 4.36                              |
| - Vigil Carlos Enrique                         | 65                     | 12                    |                      | 5.42                              |
| - Villena Marco                                | 1                      | 1                     |                      | 1.00                              |
| <b>Médicos Residentes</b>                      | <b>23</b>              | <b>26</b>             | <b>4</b>             |                                   |
| - Ruíz Rossana                                 | 10                     | 4                     |                      | 2.50                              |
| - Morante Zaida                                | 3                      | 1                     |                      | 3.00                              |
| - Pacheco Cristian                             | 9                      | 7                     |                      | 1.29                              |
| - Limón Ronald                                 | 1                      | 1                     |                      | 1.00                              |
| <b>ESPECIALIDADES MEDICAS</b>                  | <b>3,852</b>           | <b>-</b>              | <b>29</b>            |                                   |
| <b>- Cardiología</b>                           | <b>888</b>             | <b>26</b>             | <b>3</b>             |                                   |
| - Ruíz Enrique                                 | 311                    | 25                    |                      | 12.44                             |
| - Ayala Leonor                                 | 281                    | 23                    |                      | 12.22                             |
| - Burgos Jorge                                 | 296                    | 25                    |                      | 11.84                             |
| <b>- Endocrinología</b>                        | <b>259</b>             | <b>24</b>             | <b>3</b>             |                                   |
| - Calderón Rolando                             | 39                     | 4                     |                      | 9.75                              |
| - Rodríguez Rosario                            | 35                     | 4                     |                      | 8.75                              |
| - La Rosa Romyna                               | 185                    | 22                    |                      | 8.41                              |
| <b>- Gastroenterología</b>                     | <b>407</b>             | <b>23</b>             | <b>4</b>             |                                   |
| - Barreda Fernando                             | 68                     | 7                     |                      | 9.71                              |
| - Combe Juan                                   | 49                     | 4                     |                      | 12.25                             |
| - Liu Humberto                                 | 231                    | 16                    |                      | 14.44                             |
| - Valdivia Daniel                              | 59                     | 12                    |                      | 4.92                              |
| <b>- Infectología</b>                          | <b>313</b>             | <b>17</b>             | <b>3</b>             |                                   |
| - Cuéllar Luis                                 | 37                     | 5                     |                      | 7.40                              |
| - Velarde Juan                                 | 243                    | 16                    |                      | 15.19                             |
| - Holguin Alexis                               | 33                     | 4                     |                      | 8.25                              |
| <b>- Nefrología</b>                            | <b>203</b>             | <b>12</b>             | <b>1</b>             |                                   |
| - Macalupú Richard                             | 203                    |                       |                      | 16.92                             |
| <b>- Neumología</b>                            | <b>234</b>             | <b>16</b>             | <b>2</b>             |                                   |
| - Gutarra Katherine                            | 107                    | 10                    |                      | 10.70                             |
| - Saavedra Carlos                              | 127                    | 13                    |                      | 9.77                              |
| <b>- Neurología</b>                            | <b>189</b>             | <b>17</b>             | <b>2</b>             |                                   |
| - Arbaiza Daniel                               | 63                     | 6                     |                      | 10.50                             |
| - Quispe William                               | 126                    | 12                    |                      | 10.50                             |

**II.- INDICADORES DE CONSULTA EXTERNA****AGOSTO - 2013****10.- INDICADORES DE CONSULTA EXTERNA POR MEDICO**

| <b>INDICADORES CONSULTA EXTERNA POR MEDICO</b> | <b>Nº de Consultas</b> | <b>Días Atendidos</b> | <b>Nº de Médicos</b> | <b>Promedio Diario Por Médico</b> |
|--|------------------------|-----------------------|----------------------|-----------------------------------|
| <b>DIRECCION DE MEDICINA</b>                   |                        |                       |                      |                                   |
| <b>ESPECIALIDADES MEDICAS</b>                  |                        |                       |                      |                                   |
| <b>- Psicología</b>                            | <b>166</b>             | <b>25</b>             | <b>3</b>             |                                   |
| - Arguelles Rosa                               | 51                     | 20                    |                      | 2.55                              |
| - Agurto Tomasa                                | 66                     | 18                    |                      | 3.67                              |
| - Inga Joel                                    | 49                     | 18                    |                      | 2.72                              |
| <b>- Psiquiatría</b>                           | <b>29</b>              | <b>8</b>              | <b>1</b>             |                                   |
| - Lozada Hugo                                  | 29                     |                       |                      | 3.63                              |
| <b>- Rehabilitación Oncológica</b>             | <b>59</b>              | <b>12</b>             | <b>1</b>             |                                   |
| - Vallejos Omar                                | 59                     |                       |                      | 4.92                              |
| <b>- Medicina Paliativa y Tto. Dolor</b>       | <b>1,105</b>           | <b>26</b>             | <b>6</b>             |                                   |
| - Otoyá Miguel                                 | 61                     | 9                     |                      | 6.78                              |
| - Echelín María Elena                          | 183                    | 20                    |                      | 9.15                              |
| - Díaz Gloria                                  | 172                    | 14                    |                      | 12.29                             |
| - Núñez José                                   | 169                    | 24                    |                      | 7.04                              |
| - Palacios Víctor                              | 285                    | 24                    |                      | 11.88                             |
| - Rojas Katerin                                | 235                    | 26                    |                      | 9.04                              |
| <b>ONCOLOGIA PEDIATRICA</b>                    | <b>1,095</b>           | <b>25</b>             | <b>8</b>             |                                   |
| <b>Médicos Staff</b>                           | <b>466</b>             | <b>25</b>             | <b>3</b>             |                                   |
| - Pérez Clara                                  | 306                    | 25                    |                      | 12.24                             |
| - Wachtel Antonio                              | 89                     | 7                     |                      | 12.71                             |
| - García Juan                                  | 71                     | 6                     |                      | 11.83                             |
| <b>Médicos Contratados</b>                     | <b>472</b>             | <b>25</b>             | <b>4</b>             |                                   |
| - Maradiegue Essy                              | 120                    | 11                    |                      | 10.91                             |
| - Montoya Jaqueline                            | 76                     | 6                     |                      | 12.67                             |
| - Chávez Sharon                                | 139                    | 13                    |                      | 10.69                             |
| - Ugaz Cecilia                                 | 137                    | 11                    |                      | 12.45                             |
| <b>Médicos Residentes</b>                      | <b>157</b>             | <b>25</b>             | <b>1</b>             |                                   |
| - Díaz Rosdali                                 | 157                    | 18                    |                      | 8.72                              |
| <b>EMERGENCIA</b>                              | <b>1,157</b>           | <b>29</b>             | <b>91</b>            |                                   |
| - Alcarraz Cindy                               | 10                     | 8                     |                      | 1.25                              |
| - Aliaga Karina                                | 15                     | 4                     |                      | 3.75                              |
| - Alvarez Luis                                 | 1                      | 1                     |                      | 1.00                              |
| - Alvarez Manuel                               | 2                      | 2                     |                      | 1.00                              |
| - Amaro Karina                                 | 3                      | 2                     |                      | 1.50                              |
| - Apestegui Cristian                           | 1                      | 1                     |                      | 1.00                              |
| - Avalos Alicia                                | 2                      | 2                     |                      | 1.00                              |
| - Barreda Luis                                 | 1                      | 1                     |                      | 1.00                              |
| - Benites Jorge                                | 9                      | 2                     |                      | 4.50                              |
| - Breña Hugo                                   | 62                     | 9                     |                      | 6.89                              |
| - Cabala José                                  | 1                      | 1                     |                      | 1.00                              |
| - Calmet Wilder                                | 6                      | 2                     |                      | 3.00                              |
| - Caloretti Victoria                           | 9                      | 5                     |                      | 1.80                              |
| - Camones Richard                              | 47                     | 10                    |                      | 4.70                              |
| - Carrera Jhony                                | 1                      | 1                     |                      | 1.00                              |
| - Castañeda Carlos                             | 1                      | 1                     |                      | 1.00                              |
| - Chávez Marcelo                               | 13                     | 11                    |                      | 1.18                              |
| - Cunía Marleni                                | 2                      | 2                     |                      | 1.00                              |
| - De Paz Dante                                 | 1                      | 1                     |                      | 1.00                              |
| - Delgado Antonio                              | 3                      | 2                     |                      | 1.50                              |
| - Deza Enrique                                 | 2                      | 2                     |                      | 1.00                              |
| - Díaz Danilo                                  | 7                      | 2                     |                      | 3.50                              |
| - Díaz Rosdali                                 | 28                     | 12                    |                      | 2.33                              |
| - Enriquez Daniel                              | 25                     | 7                     |                      | 3.57                              |
| - Félix Edison                                 | 4                      | 3                     |                      | 1.33                              |
| - Fernández Ramiro                             | 2                      | 2                     |                      | 1.00                              |
| - Ferrer Enrique                               | 1                      | 1                     |                      | 1.00                              |
| - Franco Enrique                               | 1                      | 1                     |                      | 1.00                              |
| - García Corrochano Pamela                     | 10                     | 4                     |                      | 2.50                              |
| - Guevara Marco                                | 10                     | 7                     |                      | 1.43                              |
| - Gutarra Katherine                            | 1                      | 1                     |                      | 1.00                              |





PERU

Ministerio de Salud

Instituto Nacional de Enfermedades Neoplásicas  
Departamento de Epidemiología y Estadística del Cáncer**II.- INDICADORES DE CONSULTA EXTERNA****AGOSTO - 2013****10.- INDICADORES DE CONSULTA EXTERNA POR MEDICO**

| <b>INDICADORES CONSULTA EXTERNA POR MEDICO</b> | <b>Nº de Consultas</b> | <b>Días Atendidos</b> | <b>Nº de Médicos</b> | <b>Promedio Diario Por Médico</b> |
|--|------------------------|-----------------------|----------------------|-----------------------------------|
| <b>DIRECCION DE MEDICINA</b>                   |                        |                       |                      |                                   |
| <b>EMERGENCIA</b>                              |                        |                       |                      |                                   |
| - Guzmán Andrea                                | 1                      | 1                     |                      | 1.00                              |
| - Hilazaca Alfredo                             | 9                      | 4                     |                      | 2.25                              |
| - Ojeda Luis                                   | 3                      | 2                     |                      | 1.50                              |
| - La Rosa Romyna                               | 2                      | 2                     |                      | 1.00                              |
| - Limón Ronald                                 | 3                      | 3                     |                      | 1.00                              |
| - Liu Humberto                                 | 1                      | 1                     |                      | 1.00                              |
| - Loayza Edgar                                 | 45                     | 6                     |                      | 7.50                              |
| - López Aldo                                   | 2                      | 2                     |                      | 1.00                              |
| - López Lourdes                                | 3                      | 3                     |                      | 1.00                              |
| - Mallma Víctor                                | 306                    | 27                    |                      | 11.33                             |
| - Maradiegue Essy                              | 10                     | 5                     |                      | 2.00                              |
| - Más Luis                                     | 1                      | 1                     |                      | 1.00                              |
| - Mejía Gerson                                 | 3                      | 3                     |                      | 1.00                              |
| - Miranda Adesman                              | 1                      | 1                     |                      | 1.00                              |
| - Miranda Luis                                 | 2                      | 1                     |                      | 2.00                              |
| - Montoya Jaqueline                            | 17                     | 8                     |                      | 2.13                              |
| - Morante Zaida                                | 2                      | 2                     |                      | 1.00                              |
| - Muro Johanny                                 | 28                     | 9                     |                      | 3.11                              |
| - Nina José                                    | 1                      | 1                     |                      | 1.00                              |
| - Olivera Mivael                               | 1                      | 1                     |                      | 1.00                              |
| - Pacheco Cristian                             | 4                      | 4                     |                      | 1.00                              |
| - Paitán Víctor                                | 1                      | 1                     |                      | 1.00                              |
| - Palacios Víctor                              | 2                      | 2                     |                      | 1.00                              |
| - Paredes Javier                               | 2                      | 2                     |                      | 1.00                              |
| - Pascual Claudia                              | 21                     | 11                    |                      | 1.91                              |
| - Pérez Clara                                  | 1                      | 1                     |                      | 1.00                              |
| - Pimentel Víctor                              | 2                      | 2                     |                      | 1.00                              |
| - Pinillos Miguel                              | 8                      | 5                     |                      | 1.60                              |
| - Poma Nathaly                                 | 32                     | 16                    |                      | 2.00                              |
| - Quintana Shirley                             | 1                      | 1                     |                      | 1.00                              |
| - Quispe Rocío                                 | 1                      | 2                     |                      | 0.50                              |
| - Rabanal Connie                               | 4                      | 3                     |                      | 1.33                              |
| - Ramírez Ana María                            | 100                    | 16                    |                      | 6.25                              |
| - Ramírez Luis                                 | 1                      | 1                     |                      | 1.00                              |
| - Raymondí Milvia                              | 4                      | 2                     |                      | 2.00                              |
| - Rebaza Lia                                   | 4                      | 1                     |                      | 4.00                              |
| - Rodríguez Noé                                | 1                      | 1                     |                      | 1.00                              |
| - Rojas Jorge                                  | 72                     | 15                    |                      | 4.80                              |
| - Rubio Crisógono                              | 1                      | 1                     |                      | 1.00                              |
| - Ruíz Rossana                                 | 2                      | 1                     |                      | 2.00                              |
| - Saavedra Carlos                              | 2                      | 2                     |                      | 1.00                              |
| - Salas Abraham                                | 2                      | 2                     |                      | 1.00                              |
| - Sánchez Néstor                               | 19                     | 15                    |                      | 1.27                              |
| - Seminario Rosa                               | 1                      | 1                     |                      | 1.00                              |
| - Serrano Fiorella                             | 3                      | 1                     |                      | 3.00                              |
| - Sucacahua Brindisi                           | 6                      | 2                     |                      | 3.00                              |
| - Tejada Claudia                               | 2                      | 1                     |                      | 2.00                              |
| - Ticona Victoria                              | 13                     | 2                     |                      | 6.50                              |
| - Torres Fernando                              | 1                      | 1                     |                      | 1.00                              |
| - Ugaz Cecilia                                 | 38                     | 10                    |                      | 3.80                              |
| - Valdivia Henry                               | 1                      | 1                     |                      | 1.00                              |
| - Valdiviezo Natalia                           | 1                      | 1                     |                      | 1.00                              |
| - Valeriano Christian                          | 12                     | 10                    |                      | 1.20                              |
| - Vega José                                    | 1                      | 1                     |                      | 1.00                              |
| - Velarde Marco                                | 1                      | 1                     |                      | 1.00                              |
| - Veliz Karin                                  | 15                     | 9                     |                      | 1.67                              |
| - Vera Giuliano                                | 35                     | 16                    |                      | 2.19                              |
| - Yabar Eriberto                               | 1                      | 1                     |                      | 1.00                              |
| - Zelada José                                  | 14                     | 3                     |                      | 4.67                              |
| - Ziegler Gonzalo                              | 3                      | 3                     |                      | 1.00                              |

**II.- INDICADORES DE CONSULTA EXTERNA****AGOSTO - 2013****10.- INDICADORES DE CONSULTA EXTERNA POR MEDICO**

| <b>INDICADORES CONSULTA EXTERNA POR MEDICO</b> | <b>Nº de Consultas</b> | <b>Días Atendidos</b> | <b>Nº de Médicos</b> | <b>Promedio Diario Por Médico</b> |
|--|------------------------|-----------------------|----------------------|-----------------------------------|
| <b>DIRECCION DE RADIOTERAPIA</b>               | <b>2,141</b>           | <b>-</b>              |                      |                                   |
| <b>RADIOTERAPIA</b>                            | <b>2,068</b>           | <b>21</b>             | <b>22</b>            |                                   |
| <b>Médicos Staff</b>                           | <b>389</b>             | <b>21</b>             | <b>8</b>             |                                   |
| - Moscol Jorge                                 | 2                      | 2                     |                      | 1.00                              |
| - Heredia Adela                                | 7                      | 6                     |                      | 1.17                              |
| - Sarria Gustavo                               | 33                     | 13                    |                      | 2.54                              |
| - Marquina Juan                                | 105                    | 19                    |                      | 5.53                              |
| - Lachos Alberto                               | 26                     | 13                    |                      | 2.00                              |
| - Cardenas Herbert                             | 54                     | 14                    |                      | 3.86                              |
| - Ballón Karinthia                             | 67                     | 14                    |                      | 4.79                              |
| - Belzussarri Odorico                          | 95                     | 19                    |                      | 5.00                              |
| <b>Médicos Residentes</b>                      | <b>1,679</b>           | <b>21</b>             | <b>14</b>            |                                   |
| - Fuentes Rivera Paola                         | 104                    | 16                    |                      | 6.50                              |
| - Negreiros Tatiana                            | 136                    | 19                    |                      | 7.16                              |
| - Avalos Alicia                                | 128                    | 19                    |                      | 6.74                              |
| - Orihuela María                               | 117                    | 18                    |                      | 6.50                              |
| - Sandoval Cindy                               | 12                     | 9                     |                      | 1.33                              |
| - Chérigo Eliecer                              | 251                    | 21                    |                      | 11.95                             |
| - Fabián Sarella                               | 124                    | 20                    |                      | 6.20                              |
| - Seminario Rosa                               | 216                    | 21                    |                      | 10.29                             |
| - Miranda Yesenia                              | 54                     | 19                    |                      | 2.84                              |
| - Rojas Luz                                    | 171                    | 21                    |                      | 8.14                              |
| - Oropeza Dafne                                | 261                    | 20                    |                      | 13.05                             |
| - Pimentel Katty                               | 32                     | 15                    |                      | 2.13                              |
| - Ortíz Elizabeth                              | 25                     | 4                     |                      | 6.25                              |
| - Custodio Cleysser                            | 48                     | 17                    |                      | 2.82                              |
| <b>MEDICINA NUCLEAR</b>                        | <b>73</b>              | <b>15</b>             | <b>3</b>             |                                   |
| - Cano Roque                                   | 10                     | 3                     |                      | 3.33                              |
| - Morales Rossana                              | 18                     | 4                     |                      | 4.50                              |
| - Saavedra Patricia                            | 45                     | 14                    |                      | 3.21                              |
| <b>CENTRO DE PREVENCIÓN</b>                    | <b>1,787</b>           | <b>25</b>             | <b>6</b>             | <b>-</b>                          |
| - Manrique Javier                              | 416                    | 23                    |                      | 18.09                             |
| - Horna Jorge                                  | 4                      | 1                     |                      | 4.00                              |
| - Hernando Lili                                | 31                     | 2                     |                      | 15.50                             |
| - Huamán Aldo                                  | 717                    | 20                    |                      | 35.85                             |
| - Cáceres Richard                              | 281                    | 13                    |                      | 21.62                             |
| - Benites Jorge                                | 338                    | 20                    |                      | 16.90                             |
| <b>SERVICIO BAJO TARIFARIO D</b>               | <b>178</b>             | <b>17</b>             | <b>-</b>             | <b>-</b>                          |
| - Médicos - Cirugía                            | 122                    | 17                    |                      | -                                 |
| - Médicos - Medicina                           | 56                     | 16                    |                      | -                                 |
| <b>OTROS SERVICIOS</b>                         | <b>404</b>             | <b>-</b>              | <b>42</b>            | <b>-</b>                          |
| <b>HEMATOLOGIA CLINICA</b>                     | <b>176</b>             | <b>22</b>             | <b>1</b>             | <b>-</b>                          |
| - Argumanis Luis                               | 176                    |                       |                      | 8.00                              |
| <b>GENETICA MEDICA</b>                         | <b>26</b>              | <b>9</b>              | <b>3</b>             | <b>-</b>                          |
| - Sullcahuamán Yasser                          | 18                     | 6                     |                      | 2.00                              |
| - Mora Pamela                                  | 7                      | 3                     |                      | 2.33                              |
| - Franco Kelly                                 | 1                      | 1                     |                      | 1.00                              |
| <b>SOPORTE NUTRICIONAL</b>                     | <b>72</b>              | <b>9</b>              | <b>1</b>             | <b>-</b>                          |
| - Rodríguez César                              | 72                     |                       |                      | 8.00                              |
| <b>ANESTESIOLOGIA</b>                          | <b>130</b>             | <b>21</b>             | <b>12</b>            | <b>-</b>                          |
| - Ysla Enna                                    | 28                     | 6                     |                      | 4.67                              |
| - Matute Luis                                  | 19                     | 3                     |                      | 6.33                              |
| - Núñez Eloy                                   | 22                     | 5                     |                      | 4.40                              |
| - Alvarez Beatriz                              | 9                      | 2                     |                      | 4.50                              |
| - Bailetti Juan                                | 4                      | 2                     |                      | 2.00                              |
| - Armas Demetrio                               | 2                      | 1                     |                      | 2.00                              |
| - Quiroga Elia                                 | 1                      | 1                     |                      | 1.00                              |
| - Morales Milton                               | 12                     | 3                     |                      | 4.00                              |
| - Bolaños Henry                                | 2                      | 1                     |                      | 2.00                              |
| - Eguileta Paul                                | 6                      | 1                     |                      | 6.00                              |
| - Yaranga Cristhian                            | 9                      | 2                     |                      | 4.50                              |
| - Fernández Dory                               | 16                     | 1                     |                      | 16.00                             |

**II.- INDICADORES DE CONSULTA EXTERNA****AGOSTO - 2013****INDICADORES DE COLPOSCOPIAS POR MEDICO**

| INDICADORES DE COLPOSCOPIAS POR MEDICO | Nº de Exámenes | Días Atendidos | Nº de Médicos | Promedio Diario Por Médico |
|--|----------------|----------------|---------------|----------------------------|
| <b>Departamentos Médicos</b>           | <b>162</b>     | <b>-</b>       | <b>8</b>      | <b>-</b>                   |
| <b>GINECOLOGIA</b>                     | <b>49</b>      | <b>18</b>      | <b>7</b>      | <b>-</b>                   |
| - Alvarez Manuel                       | 12             | 7              |               | 1.71                       |
| - Valdivia Henry                       | 3              | 2              |               | 1.50                       |
| - Montoya Absalón                      | 5              | 2              |               | 2.50                       |
| - Sánchez Marco                        | 5              | 2              |               | 2.50                       |
| - López Aldo                           | 2              | 1              |               | 2.00                       |
| - Zevallos Albert                      | 9              | 3              |               | 3.00                       |
| - Marrufo Carlos                       | 13             | 7              |               | 1.86                       |
| <b>CENTRO DE PREVENCION</b>            | <b>113</b>     | <b>13</b>      | <b>1</b>      | <b>-</b>                   |
| - Manrique Javier                      | 113            |                |               | 8.69                       |

**INDICADORES DE PROCEDIMIENTOS ESPECIALES POR MEDICO**

| INDICADORES DE PROCEDIMIENTOS ESPECIALES POR MEDICO | Nº Atenciones | Días Atendidos | Nº de Médicos | Promedio Diario Por Médico |
|---|---------------|----------------|---------------|----------------------------|
| <b>PROCEDIMIENTOS ESPECIALES</b>                    | <b>407</b>    |                | <b>2</b>      | <b>-</b>                   |
| <b>MEDICINA</b>                                     | <b>317</b>    | <b>20</b>      | <b>1</b>      | <b>-</b>                   |
| - Poma Nathaly                                      | 317           |                |               | 15.85                      |
| <b>PEDIATRIA</b>                                    | <b>90</b>     | <b>21</b>      | <b>1</b>      | <b>-</b>                   |
| - García Juan                                       | 1             | 1              |               | 1.00                       |
| - Maradiegue Essy                                   | 4             | 1              |               | 4.00                       |
| - Díaz Rosdali                                      | 87            | 7              |               | 12.43                      |
| - Caloretti Victoria                                | 82            | 8              |               | 10.25                      |
| - Pascual Claudia                                   | 90            | 7              |               | 4.29                       |

**INDICADORES DE OTROS PROCEDIMIENTOS**

| INDICADORES                              | Nº Atenciones | Días Atendidos | Nº de Médicos y otros Prof. | Promedio Diario |
|--|---------------|----------------|-----------------------------|-----------------|
| <b>TOTAL</b>                             | <b>665</b>    | <b>-</b>       | <b>8</b>                    | <b>-</b>        |
| <b>DIRECCION DE MEDICINA</b>             | <b>407</b>    |                | <b>7</b>                    | <b>-</b>        |
| <b>ESPECIALIDADES MEDICAS</b>            | <b>407</b>    |                | <b>7</b>                    | <b>-</b>        |
| <b>- Rehabilitación Física</b>           | <b>407</b>    | <b>26</b>      | <b>7</b>                    | <b>-</b>        |
| - Román Carmen                           | 64            | 14             |                             | 4.57            |
| - López Marisol                          | 100           | 10             |                             | 10.00           |
| - Cornejo María                          | 26            | 6              |                             | 4.33            |
| - Dávila Kelly                           | 13            | 3              |                             | 4.33            |
| - Llanco Alcidez                         | 112           | 18             |                             | 6.22            |
| - Quicaña Luis                           | 36            | 9              |                             | 4.00            |
| - Machicao Nataly                        | 56            | 8              |                             | 7.00            |
| <b>DIRECCION DE ATENCION AL PACIENTE</b> | <b>258</b>    | <b>25</b>      | <b>1</b>                    | <b>-</b>        |
| <b>- Nutrición</b>                       | <b>258</b>    | <b>25</b>      | <b>1</b>                    | <b>-</b>        |
| - Zambrano Luis                          | 258           |                |                             | 10.3            |



PERU

Ministerio de Salud

Instituto Nacional de Enfermedades Neoplásicas  
Departamento de Epidemiología y Estadística del Cáncer**11.- INDICADORES DE CONSULTA EXTERNA POR DPTO. MEDICO SEGÚN SEXO - S.B.T.D.  
AGOSTO - 2013**

| INDICADORES<br>SERVICIO BAJO TARIFARIO DIFERENCIADO |              | % Del Total<br>Consulta Externa | C.Repetidas por<br>C.Primer Vez          | Sucesivas /<br>Nuevos                |
|---|--------------|---------------------------------|--|--------------------------------------|
| Unidad de Medida                                    | Sexo         | %                               | Continuadores<br>-----<br>Consulta P.Vez | Reingr. + Contin.<br>-----<br>Nuevos |
| <b>TOTAL</b>  | <b>TOTAL</b> | <b>100.0</b>                    | <b>0.59</b>                              | <b>0.82</b>                          |
|   | <b>Masc</b>  | <b>41.0</b>                     | <b>0.66</b>                              | <b>0.78</b>                          |
|   | <b>Fem</b>   | <b>59.0</b>                     | <b>0.54</b>                              | <b>0.84</b>                          |
| <b>ABDOMEN</b>                                      | <b>Total</b> | <b>7.9</b>                      | <b>0.56</b>                              | <b>0.56</b>                          |
|   | Masc         | 3.4                             | 0.20                                     | 0.20                                 |
|   | Fem          | 4.5                             | 1.00                                     | 1.00                                 |
| <b>CABEZA Y CUELLO</b>                              | <b>Total</b> | <b>12.4</b>                     | <b>0.29</b>                              | <b>0.57</b>                          |
|   | Masc         | 6.7                             | 0.33                                     | 0.33                                 |
|   | Fem          | 5.6                             | 0.25                                     | 1.00                                 |
| <b>ESPECIALIDADES QUIRURGICAS</b>                   | <b>Total</b> | <b>0.0</b>                      | <b>-</b>                                 | <b>-</b>                             |
|   | Masc         | 0.0                             | -  | -                                    |
|   | Fem          | 0.0                             | -  | -                                    |
| <b>GINECOLOGIA</b>                                  | <b>Total</b> | <b>6.2</b>                      | <b>0.57</b>                              | <b>0.57</b>                          |
|   | Masc         | 0.0                             | -  | -                                    |
|   | Fem          | 6.2                             | 0.57                                     | 0.57                                 |
| <b>NEUROCIRUGIA</b>                                 | <b>Total</b> | <b>1.7</b>                      | <b>0.00</b>                              | <b>0.50</b>                          |
|   | Masc         | 0.6                             | 0.00                                     | 0.00                                 |
|   | Fem          | 1.1                             | 0.00                                     | 1.00                                 |
| <b>MAMAS Y TEJIDOS BLANDOS</b>                      | <b>Total</b> | <b>23.6</b>                     | <b>0.27</b>                              | <b>0.45</b>                          |
|   | Masc         | 3.4                             | 0.50                                     | 0.50                                 |
|   | Fem          | 20.2                            | 0.24                                     | 0.44                                 |
| <b>TÓRAX</b>  | <b>Total</b> | <b>3.9</b>                      | <b>0.40</b>                              | <b>0.40</b>                          |
|   | Masc         | 2.8                             | 0.67                                     | 0.67                                 |
|   | Fem          | 1.1                             | 0.00                                     | 0.00                                 |
| <b>UROLOGÍA</b>                                     | <b>Total</b> | <b>12.9</b>                     | <b>0.77</b>                              | <b>1.30</b>                          |
|   | Masc         | 11.2                            | 0.82                                     | 1.22                                 |
|   | Fem          | 1.7                             | 0.50                                     | 2.00                                 |
| <b>MEDICINA</b>                                     | <b>Total</b> | <b>22.5</b>                     | <b>2.64</b>                              | <b>3.00</b>                          |
|   | Masc         | 10.1                            | 1.57                                     | 2.00                                 |
|   | Fem          | 12.4                            | 4.50                                     | 4.50                                 |
| <b>ESPECIALIDADES MEDICAS</b>                       | <b>Total</b> | <b>8.4</b>                      | <b>0.15</b>                              | <b>0.25</b>                          |
|   | Masc         | 2.8                             | 0.25                                     | 0.25                                 |
|   | Fem          | 5.6                             | 0.11                                     | 0.25                                 |
| <b>RADIOTERAPIA</b>                                 | <b>Total</b> | <b>0.6</b>                      | <b>0.00</b>                              | <b>0.00</b>                          |
|   | Masc         | 0.0                             | -  | -                                    |
|   | Fem          | 0.6                             | -  | -                                    |



PERU

Ministerio de Salud

Instituto Nacional de Enfermedades Neoplásicas  
Departamento de Epidemiología y Estadística del Cáncer**12.- BASE DE DATOS CONSULTA EXTERNA SEGÚN SEXO - S. B. T. D.  
AGOSTO - 2013**

| DEPARTAMENTOS MEDICOS         | Sexo         | Consultas Nuevas | Consultas Reingresos | Consultas Continuadores ó Repetidas | TOTAL (N+R+C) | Consultas x Primera Vez Nuevos+Reing | Consultas Sucesivas Reing+Cont. |
|-------------------------------|--------------|------------------|----------------------|-------------------------------------|---------------|--------------------------------------|---------------------------------|
| <b>TOTAL</b>                  | <b>Total</b> | <b>98</b>        | <b>14</b>            | <b>66</b>                           | <b>178</b>    | <b>112</b>                           | <b>80</b>                       |
|                               | Masc         | 41               | 3                    | 29                                  | 73            | 44                                   | 32                              |
|                               | Fem          | 57               | 11                   | 37                                  | 105           | 68                                   | 48                              |
| <b>ABDOMEN</b>                | <b>Total</b> | <b>9</b>         | <b>0</b>             | <b>5</b>                            | <b>14</b>     | <b>9</b>                             | <b>5</b>                        |
|                               | Masc         | 5                | 0                    | 1                                   | 6             | 5                                    | 1                               |
|                               | Fem          | 4                | 0                    | 4                                   | 8             | 4                                    | 4                               |
| <b>CABEZA Y CUELLO</b>        | <b>Total</b> | <b>14</b>        | <b>3</b>             | <b>5</b>                            | <b>22</b>     | <b>17</b>                            | <b>8</b>                        |
|                               | Masc         | 9                | 0                    | 3                                   | 12            | 9                                    | 3                               |
|                               | Fem          | 5                | 3                    | 2                                   | 10            | 8                                    | 5                               |
| <b>ESPECIALIDADES QUIRURG</b> | <b>Total</b> | <b>0</b>         | <b>0</b>             | <b>0</b>                            | <b>0</b>      | <b>0</b>                             | <b>0</b>                        |
|                               | Masc         | 0                | 0                    | 0                                   | 0             | 0                                    | 0                               |
|                               | Fem          | 0                | 0                    | 0                                   | 0             | 0                                    | 0                               |
| <b>GINECOLOGIA</b>            | <b>Total</b> | <b>7</b>         | <b>0</b>             | <b>4</b>                            | <b>11</b>     | <b>7</b>                             | <b>4</b>                        |
|                               | Masc         | 0                | 0                    | 0                                   | 0             | 0                                    | 0                               |
|                               | Fem          | 7                | 0                    | 4                                   | 11            | 7                                    | 4                               |
| <b>NEUROCIRUGIA</b>           | <b>Total</b> | <b>2</b>         | <b>1</b>             | <b>0</b>                            | <b>3</b>      | <b>3</b>                             | <b>1</b>                        |
|                               | Masc         | 1                | 0                    | 0                                   | 1             | 1                                    | 0                               |
|                               | Fem          | 1                | 1                    | 0                                   | 2             | 2                                    | 1                               |
| <b>MAMAS Y TEJIDOS BLANDO</b> | <b>Total</b> | <b>29</b>        | <b>4</b>             | <b>9</b>                            | <b>42</b>     | <b>33</b>                            | <b>13</b>                       |
|                               | Masc         | 4                | 0                    | 2                                   | 6             | 4                                    | 2                               |
|                               | Fem          | 25               | 4                    | 7                                   | 36            | 29                                   | 11                              |
| <b>TÓRAX</b>                  | <b>Total</b> | <b>5</b>         | <b>0</b>             | <b>2</b>                            | <b>7</b>      | <b>5</b>                             | <b>2</b>                        |
|                               | Masc         | 3                | 0                    | 2                                   | 5             | 3                                    | 2                               |
|                               | Fem          | 2                | 0                    | 0                                   | 2             | 2                                    | 0                               |
| <b>UROLOGÍA</b>               | <b>Total</b> | <b>10</b>        | <b>3</b>             | <b>10</b>                           | <b>23</b>     | <b>13</b>                            | <b>13</b>                       |
|                               | Masc         | 9                | 2                    | 9                                   | 20            | 11                                   | 11                              |
|                               | Fem          | 1                | 1                    | 1                                   | 3             | 2                                    | 2                               |
| <b>MEDICINA</b>               | <b>Total</b> | <b>10</b>        | <b>1</b>             | <b>29</b>                           | <b>40</b>     | <b>11</b>                            | <b>30</b>                       |
|                               | Masc         | 6                | 1                    | 11                                  | 18            | 7                                    | 12                              |
|                               | Fem          | 4                | 0                    | 18                                  | 22            | 4                                    | 18                              |
| <b>ESPECIALIDADES MEDICAS</b> | <b>Total</b> | <b>12</b>        | <b>1</b>             | <b>2</b>                            | <b>15</b>     | <b>13</b>                            | <b>3</b>                        |
|                               | Masc         | 4                | 0                    | 1                                   | 5             | 4                                    | 1                               |
|                               | Fem          | 8                | 1                    | 1                                   | 10            | 9                                    | 2                               |
| <b>RADIOTERAPIA</b>           | <b>Total</b> | <b>0</b>         | <b>1</b>             | <b>0</b>                            | <b>1</b>      | <b>1</b>                             | <b>1</b>                        |
|                               | Masc         | 0                | 0                    | 0                                   | 0             | 0                                    | 0                               |
|                               | Fem          | 0                | 1                    | 0                                   | 1             | 1                                    | 1                               |



PERU

Ministerio de Salud

Instituto Nacional de Enfermedades Neoplásicas  
Departamento de Epidemiología y Estadística del Cáncer**II.- INDICADORES DE CONSULTA EXTERNA POR DPTO. MEDICO - S.B.T.D.****AGOSTO - 2013****13.- INDICADORES DE CONSULTA EXTERNA POR MEDICO**

| <b>INDICADORES CONSULTA EXTERNA POR MEDICO</b> | <b>Nº de Consultas</b> | <b>Días Atendidos</b> | <b>Nº de Médicos</b> | <b>Promedio Diario Por Médico</b> |
|--|------------------------|-----------------------|----------------------|-----------------------------------|
| <b>TOTAL</b>                                   | <b>178</b>             | <b>-</b>              | <b>40</b>            | <b>-</b>                          |
| <b>DIRECCION DE CIRUGIA</b>                    | <b>122</b>             | <b>-</b>              | <b>25</b>            | <b>-</b>                          |
| <b>ABDOMEN</b>                                 | <b>14</b>              | <b>7</b>              | <b>4</b>             | <b>-</b>                          |
| - Chávez Iván                                  | 8                      | 6                     |                      | 1.33                              |
| - Ruíz Eloy                                    | 4                      | 3                     |                      | 1.33                              |
| - Payet Eduardo                                | 1                      | 1                     |                      | 1.00                              |
| - Young Frank                                  | 1                      | 1                     |                      | 1.00                              |
| <b>CABEZA Y CUELLO</b>                         | <b>22</b>              | <b>5</b>              | <b>5</b>             | <b>-</b>                          |
| - Salas Abraham                                | 5                      | 3                     |                      | 1.67                              |
| - Sánchez Pedro                                | 5                      | 2                     |                      | 2.50                              |
| - Torres Fernando                              | 7                      | 3                     |                      | 2.33                              |
| - Olaechea Carlos                              | 2                      | 1                     |                      | 2.00                              |
| - Gutiérrez José                               | 3                      | 2                     |                      | 1.50                              |
| <b>GINECOLOGÍA</b>                             | <b>11</b>              | <b>6</b>              | <b>3</b>             | <b>-</b>                          |
| - Velarde Carlos                               | 4                      | 2                     |                      | 2.00                              |
| - Valdivia Henry                               | 6                      | 4                     |                      | 1.50                              |
| - Sánchez Marco                                | 1                      | 1                     |                      | 1.00                              |
| <b>NEUROCIROGIA</b>                            | <b>3</b>               | <b>3</b>              | <b>2</b>             | <b>-</b>                          |
| - Ojeda Luis                                   | 2                      | 2                     |                      | 0.67                              |
| - Orrego Luis                                  | 1                      | 1                     |                      | 0.50                              |
| <b>MAMAS Y TEJIDOS BLANDOS</b>                 | <b>42</b>              | <b>11</b>             | <b>6</b>             | <b>-</b>                          |
| - Cotrina José                                 | 20                     | 6                     |                      | 3.33                              |
| - Abugattas Julio                              | 10                     | 5                     |                      | 2.00                              |
| - De la Cruz Miguel                            | 7                      | 6                     |                      | 1.17                              |
| - Calderón Gabriela                            | 2                      | 2                     |                      | 1.00                              |
| - Vílchez Sheila                               | 2                      | 2                     |                      | 1.00                              |
| - Falla Martín                                 | 1                      | 1                     |                      | 1.00                              |
| <b>TÓRAX</b>                                   | <b>7</b>               | <b>4</b>              | <b>2</b>             | <b>-</b>                          |
| - Amorín Edgar                                 | 6                      | 3                     |                      | 2.00                              |
| - Ferrer Enrique                               | 1                      | 1                     |                      | 1.00                              |
| <b>UROLOGÍA</b>                                | <b>23</b>              | <b>8</b>              | <b>3</b>             | <b>-</b>                          |
| - Morante Carlos                               | 18                     | 6                     |                      | 3.00                              |
| - Meza Luis                                    | 1                      | 1                     |                      | 1.00                              |
| - Franco Enrique                               | 4                      | 4                     |                      | 1.00                              |
| <b>DIRECCION DE MEDICINA</b>                   | <b>55</b>              | <b>-</b>              | <b>14</b>            | <b>-</b>                          |
| <b>ONCOLOGIA MEDICA</b>                        | <b>40</b>              | <b>16</b>             | <b>8</b>             | <b>-</b>                          |
| - Mas Luis                                     | 11                     | 9                     |                      | 1.22                              |
| - Casanova Luis                                | 4                      | 4                     |                      | 1.00                              |
| - Gómez Henry                                  | 13                     | 7                     |                      | 1.86                              |
| - Samané César                                 | 3                      | 3                     |                      | 1.00                              |
| - Vidaurre Tatiana                             | 1                      | 1                     |                      | 1.00                              |
| - Neciosup Silvia                              | 4                      | 2                     |                      | 2.00                              |
| - Munive Carlos                                | 2                      | 2                     |                      | 1.00                              |
| - Vigil Carlos                                 | 2                      | 2                     |                      | 1.00                              |



PERU

Ministerio de Salud

Instituto Nacional de Enfermedades Neoplásicas  
Departamento de Epidemiología y Estadística del Cáncer**II.- INDICADORES DE CONSULTA EXTERNA POR DPTO. MEDICO - S.B.T.D.****AGOSTO - 2013****13.- INDICADORES DE CONSULTA EXTERNA POR MEDICO**

| <b>INDICADORES CONSULTA EXTERNA POR MEDICO</b> | <b>Nº de Consultas</b> | <b>Días Atendidos</b> | <b>Nº de Médicos</b> | <b>Promedio Diario Por Médico</b> |
|--|------------------------|-----------------------|----------------------|-----------------------------------|
| <b>ESPECIALIDADES MEDICAS</b>                  | <b>15</b>              | <b>11</b>             | <b>6</b>             | <b>-</b>                          |
| - <b>Gastroenterología</b>                     | <b>6</b>               | <b>4</b>              | <b>2</b>             | <b>-</b>                          |
| - Barreda Luis                                 | 2                      | 2                     |                      | 0.50                              |
| - Liu Humberto                                 | 4                      | 4                     |                      | 2.00                              |
| - <b>Infectología</b>                          | <b>1</b>               | <b>1</b>              | <b>1</b>             | <b>-</b>                          |
| - Cuéllar Luis                                 | 1                      |                       |                      | 1.00                              |
| - <b>Nefrología</b>                            | <b>3</b>               | <b>3</b>              | <b>1</b>             | <b>-</b>                          |
| - López Marga                                  | 3                      |                       |                      | 1.00                              |
| - <b>Neumología</b>                            | <b>4</b>               | <b>4</b>              | <b>1</b>             | <b>-</b>                          |
| - Gutarra Katherine                            | 4                      |                       |                      | 1.00                              |
| - <b>Tratamiento del Dolor</b>                 | <b>1</b>               | <b>1</b>              | <b>1</b>             | <b>-</b>                          |
| - Echelín María                                | 1                      |                       |                      | 1.00                              |
| <b>DIRECCION DE RADIOTERAPIA</b>               | <b>1</b>               | <b>-</b>              | <b>1</b>             | <b>-</b>                          |
| <b>RADIOTERAPIA</b>                            | <b>1</b>               | <b>1</b>              | <b>1</b>             | <b>-</b>                          |
| - Heredia Adela                                | 1                      |                       |                      | 1.00                              |



PERU

Ministerio de Salud

Instituto Nacional de Enfermedades Neoplásicas  
Departamento de Epidemiología y Estadística del Cáncer**14.- CONSULTA EXTERNA POR TIPO DE CONSULTA****AGOSTO - 2013**

| DEPARTAMENTOS MEDICOS               | TIPO DE CONSULTA |              |              |              |               |
|-------------------------------------|------------------|--------------|--------------|--------------|---------------|
|                                     | Controles        | Resultados   | Nuevos       | Otros        | Total         |
| <b>TOTAL - INEN</b>                 | <b>9,611</b>     | <b>2,146</b> | <b>4,769</b> | <b>6,268</b> | <b>22,794</b> |
| <b>DIRECCION DE CIRUGIA</b>         | <b>3,865</b>     | <b>2,141</b> | <b>1,229</b> | <b>135</b>   | <b>7,370</b>  |
| ABDOMEN                             | 421              | 198          | 213          | 5            | 837           |
| <b>CABEZA Y CUELLO</b>              | <b>587</b>       | <b>205</b>   | <b>250</b>   | <b>107</b>   | <b>1,149</b>  |
| - Cabeza y Cuello                   | 395              | 197          | 155          | 0            | 747           |
| - Oftalmología                      | 95               | 2            | 31           | 0            | 128           |
| - Odontología                       | 97               | 6            | 64           | 107          | 274           |
| <b>ESPECIALIDADES QUIRURGICAS</b>   | <b>228</b>       | <b>28</b>    | <b>69</b>    | <b>2</b>     | <b>327</b>    |
| - Cirugía Plástica y Reconstructiva | 122              | 1            | 37           | 2            | 162           |
| - Ortopedia Oncológica              | 106              | 27           | 32           | 0            | 165           |
| GINECOLOGIA                         | 910              | 793          | 279          | 11           | 1,993         |
| NEUROCIRUGIA                        | 115              | 232          | 39           | 0            | 386           |
| MAMAS Y TEJIDOS BLANDOS             | 960              | 380          | 186          | 1            | 1,527         |
| TORAX                               | 125              | 29           | 79           | 4            | 237           |
| UROLOGIA                            | 519              | 276          | 114          | 5            | 914           |
| <b>DIRECCION DE MEDICINA</b>        | <b>3,855</b>     | <b>0</b>     | <b>2,042</b> | <b>5,017</b> | <b>10,914</b> |
| ONCOLOGIA MEDICA                    | 1,060            | 0            | 408          | 3,342        | 4,810         |
| <b>ESPECIALIDADES MEDICAS</b>       | <b>1,727</b>     | <b>0</b>     | <b>1,198</b> | <b>927</b>   | <b>3,852</b>  |
| - Cardiología                       | 301              | 0            | 441          | 146          | 888           |
| - Endocrinología                    | 137              | 0            | 55           | 67           | 259           |
| - Gastroenterología                 | 165              | 0            | 144          | 98           | 407           |
| - Infectología                      | 19               | 0            | 80           | 214          | 313           |
| - Nefrología                        | 174              | 0            | 27           | 2            | 203           |
| - Neumología                        | 147              | 0            | 73           | 14           | 234           |
| - Neurología                        | 20               | 0            | 62           | 107          | 189           |
| - Psicología                        | 110              | 0            | 53           | 3            | 166           |
| - Psiquiatría                       | 14               | 0            | 12           | 3            | 29            |
| - Rehabilitación Oncológica         | 8                | 0            | 51           | 0            | 59            |
| - Tratamiento del Dolor             | 632              | 0            | 200          | 273          | 1,105         |
| ONCOLOGIA PEDIATRICA                | 1,062            | 0            | 32           | 1            | 1,095         |
| EMERGENCIA                          | 6                | 0            | 404          | 747          | 1,157         |
| <b>DIRECCION DE RADIOTERAPIA</b>    | <b>1,761</b>     | <b>0</b>     | <b>379</b>   | <b>1</b>     | <b>2,141</b>  |
| RADIOTERAPIA                        | 1,709            | 0            | 358          | 1            | 2,068         |
| MEDICINA NUCLEAR                    | 52               | 0            | 21           | 0            | 73            |
| <b>CENTRO DE PREVENCION</b>         | <b>0</b>         | <b>0</b>     | <b>813</b>   | <b>974</b>   | <b>1,787</b>  |
| CENTRO DE PREVENCION                | 0                | 0            | 813          | 974          | 1,787         |
| <b>SERVICIO BAJO TARIFARIO DIFE</b> | <b>76</b>        | <b>0</b>     | <b>100</b>   | <b>2</b>     | <b>178</b>    |
| CIRUGIA                             | 45               | 0            | 77           | 0            | 122           |
| MEDICINA                            | 27               | 0            | 11           | 2            | 40            |
| ESPECIALIDADES MEDICAS              | 3                | 0            | 12           | 0            | 15            |
| RADIOTERAPIA                        | 1                | 0            | 0            | 0            | 1             |
| <b>OTROS SERVICIOS</b>              | <b>54</b>        | <b>5</b>     | <b>206</b>   | <b>139</b>   | <b>404</b>    |
| HEMATOLOGIA CLINICA                 | 0                | 0            | 37           | 139          | 176           |
| GENETICA MEDICA                     | 10               | 0            | 16           | 0            | 26            |
| SOPORTE NUTRICIONAL                 | 43               | 0            | 29           | 0            | 72            |
| ANESTESIOLOGIA                      | 1                | 5            | 124          | 0            | 130           |



**15.- INDICADORES DE CONSULTA EXTERNA - ATENDIDOS Y ATENCIONES****AGOSTO - 2013**

| DEPARTAMENTOS MEDICOS               | 1era. Consulta<br>(Nue+Reing) | Atenciones<br>(Nue+Reing+Cont) | %<br>1era. Consulta<br>Atenciones | Concentración<br>Atenciones<br>Atendidos | Rendimiento<br>Hora Médico |
|-------------------------------------|-------------------------------|--------------------------------|-----------------------------------|--|----------------------------|
| <b>TOTAL - INEN</b>                 | <b>6,524</b>                  | <b>22,794</b>                  | <b>28.6</b>                       | <b>3.5</b>                               | <b>2.00</b>                |
| <b>DIRECCION DE CIRUGIA</b>         | <b>2,276</b>                  | <b>7,370</b>                   | <b>30.9</b>                       | <b>3.2</b>                               | -                          |
| ABDOMEN                             | 277                           | 837                            | 33.1                              | 3.0                                      | 2.30                       |
| <b>CABEZA Y CUELLO</b>              | <b>435</b>                    | <b>1,149</b>                   | <b>37.9</b>                       | <b>2.6</b>                               | -                          |
| - Cabeza y Cuello                   | 284                           | 747                            | 38.0                              | 2.6                                      | 2.39                       |
| - Oftalmología                      | 47                            | 128                            | 36.7                              | 2.7                                      | 2.46                       |
| - Odontología                       | 104                           | 274                            | 38.0                              | 2.6                                      | 1.09                       |
| <b>ESPECIALIDADES QUIRURGICAS</b>   | <b>81</b>                     | <b>327</b>                     | <b>24.8</b>                       | <b>4.0</b>                               | -                          |
| - Cirugía Plástica y Reconstructiva | 40                            | 162                            | 24.7                              | 4.1                                      | 0.84                       |
| - Ortopedia Oncológica              | 41                            | 165                            | 24.8                              | 4.0                                      | 1.15                       |
| GINECOLOGIA                         | 749                           | 1,993                          | 37.6                              | 2.7                                      | 3.39                       |
| NEURO-ONCOLOGIA                     | 82                            | 386                            | 21.2                              | 4.7                                      | 2.01                       |
| SENOS Y TUMORES MIXTOS              | 373                           | 1,527                          | 24.4                              | 4.1                                      | 3.53                       |
| TORAX                               | 98                            | 237                            | 41.4                              | 2.4                                      | 0.82                       |
| UROLOGIA                            | 181                           | 914                            | 19.8                              | 5.0                                      | 3.17                       |
| <b>DIRECCION DE MEDICINA</b>        | <b>2,561</b>                  | <b>10,914</b>                  | <b>23.5</b>                       | <b>4.3</b>                               | -                          |
| ONCOLOGIA MEDICA                    | 502                           | 4,810                          | 10.4                              | 9.6                                      | 2.89                       |
| <b>ESPECIALIDADES MEDICAS</b>       | <b>1,443</b>                  | <b>3,852</b>                   | <b>37.5</b>                       | <b>2.7</b>                               | -                          |
| - Cardiología                       | 568                           | 888                            | 64.0                              | 1.6                                      | 2.85                       |
| - Endocrinología                    | 70                            | 259                            | 27.0                              | 3.7                                      | 1.35                       |
| - Gastroenterología                 | 197                           | 407                            | 48.4                              | 2.1                                      | 1.11                       |
| - Infectología                      | 90                            | 313                            | 28.8                              | 3.5                                      | 1.53                       |
| - Nefrología                        | 27                            | 203                            | 13.3                              | 7.5                                      | 4.23                       |
| - Neumología                        | 85                            | 234                            | 36.3                              | 2.8                                      | 1.83                       |
| - Neurología                        | 70                            | 189                            | 37.0                              | 2.7                                      | 1.39                       |
| - Psicología                        | 62                            | 166                            | 37.3                              | 2.7                                      | 0.55                       |
| - Psiquiatría                       | 14                            | 29                             | 48.3                              | 2.1                                      | 0.91                       |
| - Rehabilitación Oncológica         | 53                            | 59                             | 89.8                              | 1.1                                      | 1.23                       |
| - Tratamiento del Dolor             | 207                           | 1,105                          | 18.7                              | 5.3                                      | 1.77                       |
| ONCOLOGIA PEDIATRICA                | 97                            | 1,095                          | 8.9                               | 11.3                                     | 1.56                       |
| EMERGENCIA                          | 519                           | 1,157                          | 44.9                              | 2.2                                      | 0.11                       |
| <b>DIRECCION DE RADIOTERAPIA</b>    | <b>448</b>                    | <b>2,141</b>                   | <b>20.9</b>                       | <b>4.8</b>                               | -                          |
| RADIOTERAPIA                        | 415                           | 2,068                          | 20.1                              | 5.0                                      | 4.10                       |
| MEDICINA NUCLEAR                    | 33                            | 73                             | 45.2                              | 2.2                                      | 0.41                       |
| <b>CENTRO DE PREVENCIÓN</b>         | <b>918</b>                    | <b>1,787</b>                   | <b>51.4</b>                       | <b>1.9</b>                               | -                          |
| CENTRO DE PREVENCIÓN                | 918                           | 1,787                          | 51.4                              | 1.9                                      | 3.57                       |
| <b>SERVICIO BAJO TARIFARIO DIFE</b> | <b>112</b>                    | <b>178</b>                     | <b>62.9</b>                       | <b>1.6</b>                               | 0.07                       |
| <b>OTROS SERVICIOS</b>              | <b>209</b>                    | <b>404</b>                     | <b>51.7</b>                       | <b>1.9</b>                               | 0.29                       |

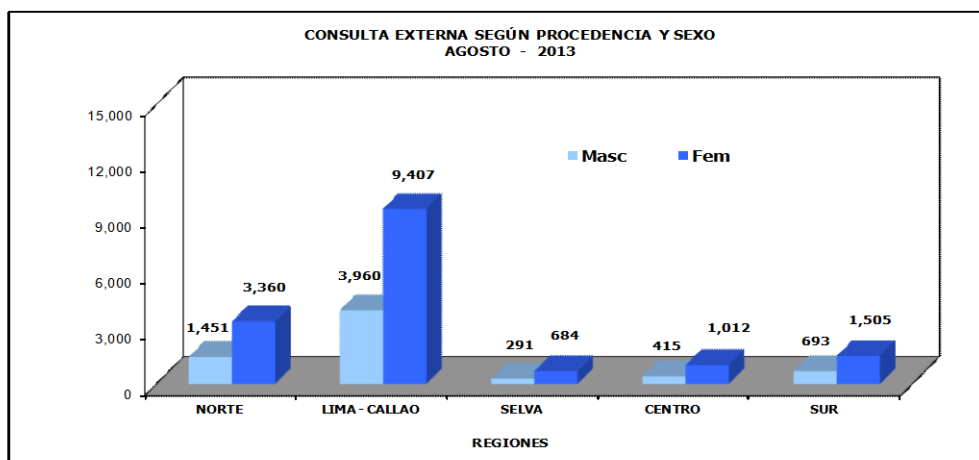
**16.- INDICADORES DE CONSULTA EXTERNA SEGÚN PROCEDENCIA  
AGOSTO - 2013**

| Procedencia   | Masc         | Fem           | TOTAL         | %             | Razón F/M  |
|---------------|--------------|---------------|---------------|---------------|------------|
| <b>TOTAL</b>  | <b>6,817</b> | <b>15,977</b> | <b>22,794</b> | <b>100.0%</b> | <b>2.3</b> |
| Amazonas      | 64           | 198           | 262           | 1.1%          | 3.1        |
| Ancash        | 281          | 768           | 1,049         | 4.6%          | 2.7        |
| Apurímac      | 76           | 130           | 206           | 0.9%          | 1.7        |
| Arequipa      | 106          | 148           | 254           | 1.1%          | 1.4        |
| Ayacucho      | 112          | 218           | 330           | 1.4%          | 1.9        |
| Cajamarca     | 248          | 426           | 674           | 3.0%          | 1.7        |
| Callao        | 336          | 705           | 1,041         | 4.6%          | 2.1        |
| Cuzco         | 111          | 227           | 338           | 1.5%          | 2.0        |
| Huancavelica  | 40           | 67            | 107           | 0.5%          | 1.7        |
| Huánuco       | 103          | 279           | 382           | 1.7%          | 2.7        |
| Ica           | 198          | 631           | 829           | 3.6%          | 3.2        |
| Junín         | 228          | 582           | 810           | 3.6%          | 2.6        |
| La Libertad   | 224          | 411           | 635           | 2.8%          | 1.8        |
| Lambayeque    | 262          | 663           | 925           | 4.1%          | 2.5        |
| Lima          | 3,624        | 8,702         | 12,326        | 54.1%         | 2.4        |
| Loreto        | 91           | 208           | 299           | 1.3%          | 2.3        |
| Madre de Dios | 12           | 38            | 50            | 0.2%          | 3.2        |
| Moquegua      | 14           | 10            | 24            | 0.1%          | 0.7        |
| Pasco         | 44           | 84            | 128           | 0.6%          | 1.9        |
| Piura         | 329          | 790           | 1,119         | 4.9%          | 2.4        |
| Puno          | 52           | 59            | 111           | 0.5%          | 1.1        |
| San Martín    | 134          | 320           | 454           | 2.0%          | 2.4        |
| Tacna         | 24           | 82            | 106           | 0.5%          | 3.4        |
| Tumbes        | 43           | 104           | 147           | 0.6%          | 2.4        |
| Ucayali       | 54           | 118           | 172           | 0.8%          | 2.2        |
| Extranjero    | 7            | 9             | 16            | 0.1%          | 1.3        |

|                                  |              |              |               |              |            |
|----------------------------------|--------------|--------------|---------------|--------------|------------|
| <b>Total Lima y Callao</b>       | <b>3,960</b> | <b>9,407</b> | <b>13,367</b> | <b>58.6%</b> | <b>2.4</b> |
| <b>Total Otros Departamentos</b> | <b>2,850</b> | <b>6,561</b> | <b>9,411</b>  | <b>41.3%</b> | <b>2.3</b> |

No incluye a los extranjeros

| REGIONES             | MASCULINO    | FEMENINO      | TOTAL         | %            | Razón F/M  |
|----------------------|--------------|---------------|---------------|--------------|------------|
| <b>TOTAL</b>         | <b>6,810</b> | <b>15,968</b> | <b>22,778</b> | <b>100.0</b> | <b>2.3</b> |
| <b>NORTE</b>         | <b>1,451</b> | <b>3,360</b>  | <b>4,811</b>  | <b>21.1</b>  | <b>2.3</b> |
| <b>LIMA - CALLAO</b> | <b>3,960</b> | <b>9,407</b>  | <b>13,367</b> | <b>58.7</b>  | <b>2.4</b> |
| <b>SELVA</b>         | <b>291</b>   | <b>684</b>    | <b>975</b>    | <b>4.3</b>   | <b>2.4</b> |
| <b>CENTRO</b>        | <b>415</b>   | <b>1,012</b>  | <b>1,427</b>  | <b>6.3</b>   | <b>2.4</b> |
| <b>SUR</b>           | <b>693</b>   | <b>1,505</b>  | <b>2,198</b>  | <b>9.6</b>   | <b>2.2</b> |



**REGION NORTE**

- Amazonas
- Piura
- Cajamarca
- Lambayeque
- La Libertad
- Ancash
- Tumbes

**REGION LIMA-CALLAO**

- Lima
- Callao

**REGION SELVA**

- Loreto
- San Martín
- Ucayali
- Madre de Dios

**REGION CENTRO**

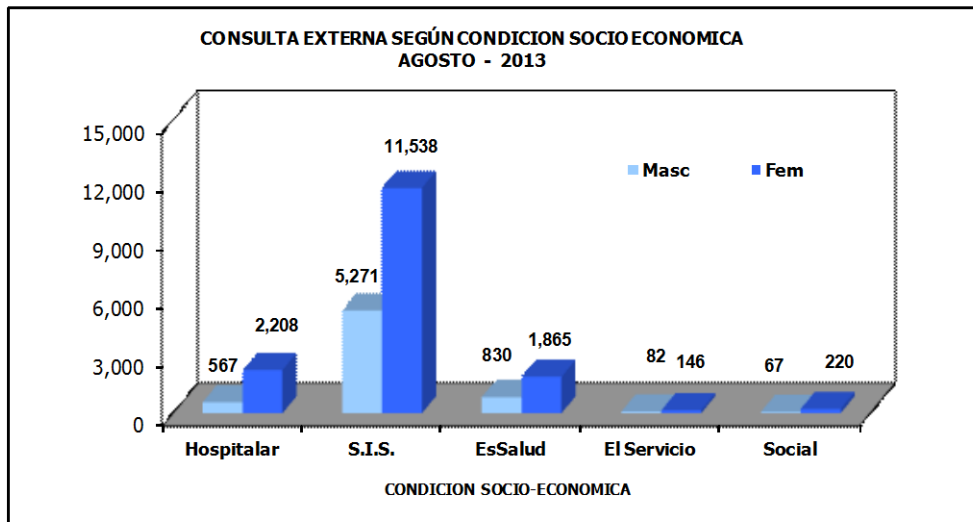
- Huánuco
- Junín
- Pasco
- Huancavelica

**REGION SUR**

- Tacna
- Moquegua
- Arequipa
- Puno
- Ayacucho
- Apurímac
- Cuzco
- Ica

**17.- CONSULTA EXTERNA SEGÚN CONDICION SOCIO ECONOMICA  
AGOSTO - 2013**

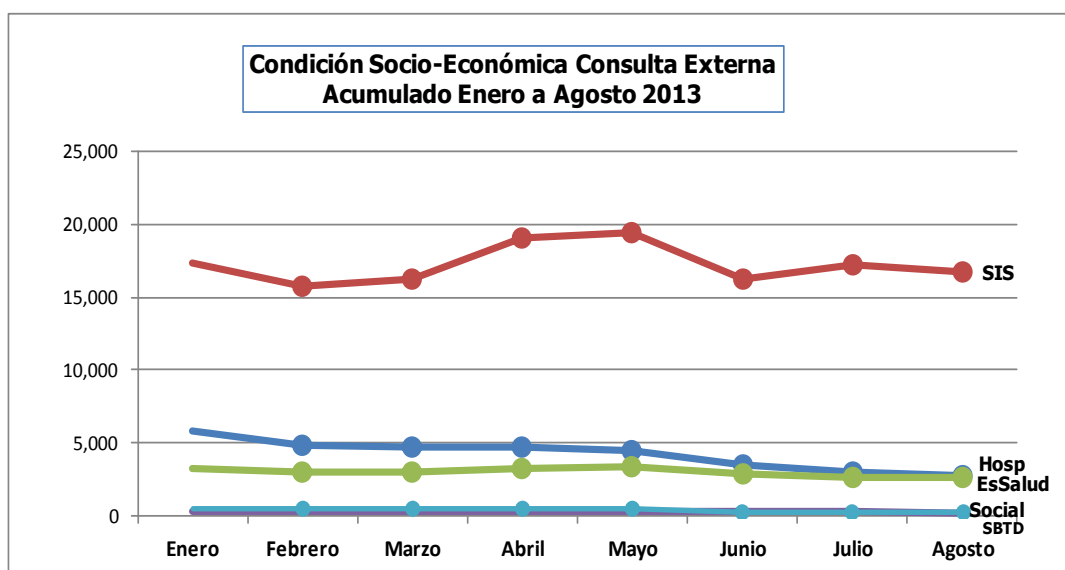
| CONDICION SOCIO ECONOMICA | SEXO          |              | TOTAL         | %             |
|---------------------------|---------------|--------------|---------------|---------------|
|                           | FEMENINO      | MASCULINO    |               |               |
| Hospitalar                | 2,208         | 567          | 2,775         | 12.2%         |
| S.I.S.                    | 11,538        | 5,271        | 16,809        | 73.7%         |
| EsSalud                   | 1,865         | 830          | 2,695         | 11.8%         |
| El Servicio               | 146           | 82           | 228           | 1.0%          |
| Social                    | 220           | 67           | 287           | 1.3%          |
| <b>TOTAL</b>              | <b>15,977</b> | <b>6,817</b> | <b>22,794</b> | <b>100.0%</b> |



**II.- CONDICION SOCIO ECONOMICA - CONSULTA EXTERNA**  
**ENERO A AGOSTO - 2013**

**18.- CONSULTA EXTERNA SEGÚN CONDICION SOCIO ECONOMICA**

| CONDICION SOCIO ECONOMICA | Hospitalar    | S.I.S.         | EsSalud       | SBTD         | Social       | Atenciones     |
|---------------------------|---------------|----------------|---------------|--------------|--------------|----------------|
| <b>TOTAL</b>              | <b>34,074</b> | <b>138,726</b> | <b>23,928</b> | <b>2,353</b> | <b>3,118</b> | <b>202,199</b> |
| Enero                     | 5,861         | 17,461         | 3,198         | 361          | 504          | <b>27,385</b>  |
| Febrero                   | 4,884         | 15,715         | 2,989         | 322          | 411          | <b>24,321</b>  |
| Marzo                     | 4,722         | 16,356         | 2,983         | 309          | 433          | <b>24,803</b>  |
| Abril                     | 4,705         | 19,166         | 3,214         | 326          | 448          | <b>27,859</b>  |
| Mayo                      | 4,510         | 19,504         | 3,327         | 276          | 417          | <b>28,034</b>  |
| Junio                     | 3,540         | 16,368         | 2,850         | 284          | 357          | <b>23,399</b>  |
| Julio                     | 3,077         | 17,347         | 2,672         | 247          | 261          | <b>23,604</b>  |
| Agosto                    | 2,775         | 16,809         | 2,695         | 228          | 287          | <b>22,794</b>  |



**19.- INTERCONSULTAS SEGÚN DEPARTAMENTOS  
Y SERVICIOS MEDICOS**

**AGOSTO - 2013**

| SERVICIOS MEDICOS                 | Sexo         | TOTAL        | % del Total Interconsulta |
|-----------------------------------|--------------|--------------|---------------------------|
| <b>TOTAL</b>                      | <b>Total</b> | <b>1,016</b> | <b>100.0</b>              |
|                                   | Masc         | 454          | 44.7                      |
|                                   | Fem          | 562          | 55.3                      |
| <b>CIRUGIA ONCOLOGICA</b>         | <b>Total</b> | <b>167</b>   | <b>16.4</b>               |
|                                   | <b>Masc</b>  | <b>77</b>    | <b>7.6</b>                |
|                                   | <b>Fem</b>   | <b>90</b>    | <b>8.9</b>                |
| - Abdomen                         | <b>Total</b> | <b>48</b>    | <b>4.7</b>                |
|                                   | Masc         | 22           | 2.2                       |
|                                   | Fem          | 26           | 2.6                       |
| - Especialidades Quirúrgicas      | <b>Total</b> | <b>17</b>    | <b>1.7</b>                |
|                                   | Masc         | 9            | 0.9                       |
|                                   | Fem          | 8            | 0.8                       |
| Cirugía Plástica y Reconstructiva | <b>Total</b> | <b>11</b>    | <b>1.1</b>                |
|                                   | Masc         | 7            | 0.7                       |
|                                   | Fem          | 4            | 0.4                       |
| Ortopedia Oncológica              | <b>Total</b> | <b>6</b>     | <b>0.6</b>                |
|                                   | Masc         | 2            | 0.2                       |
|                                   | Fem          | 4            | 0.4                       |
| - Neuro-oncología                 | <b>Total</b> | <b>13</b>    | <b>1.3</b>                |
|                                   | Masc         | 7            | 0.7                       |
|                                   | Fem          | 6            | 0.6                       |
| - Tórax                           | <b>Total</b> | <b>89</b>    | <b>8.8</b>                |
|                                   | Masc         | 39           | 3.8                       |
|                                   | Fem          | 50           | 4.9                       |
| <b>- ESPECIALIDADES MEDICAS</b>   | <b>Total</b> | <b>790</b>   | <b>77.8</b>               |
|                                   | Masc         | 356          | 35.0                      |
|                                   | Fem          | 434          | 42.7                      |
| - Cardiología                     | <b>Total</b> | <b>147</b>   | <b>14.5</b>               |
|                                   | Masc         | 63           | 6.2                       |
|                                   | Fem          | 84           | 8.3                       |
| - Endocrinología                  | <b>Total</b> | <b>52</b>    | <b>5.1</b>                |
|                                   | Masc         | 23           | 2.3                       |
|                                   | Fem          | 29           | 2.9                       |
| - Gastroenterología               | <b>Total</b> | <b>50</b>    | <b>4.9</b>                |
|                                   | Masc         | 19           | 1.9                       |
|                                   | Fem          | 31           | 3.1                       |
| - Infectología                    | <b>Total</b> | <b>140</b>   | <b>13.8</b>               |
|                                   | Masc         | 75           | 7.4                       |
|                                   | Fem          | 65           | 6.4                       |
| - Nefrología                      | <b>Total</b> | <b>104</b>   | <b>10.2</b>               |
|                                   | Masc         | 48           | 4.7                       |
|                                   | Fem          | 56           | 5.5                       |
| - Neumología                      | <b>Total</b> | <b>174</b>   | <b>17.1</b>               |
|                                   | Masc         | 81           | 8.0                       |
|                                   | Fem          | 93           | 9.2                       |
| - Neurología                      | <b>Total</b> | <b>66</b>    | <b>6.5</b>                |
|                                   | Masc         | 25           | 2.5                       |
|                                   | Fem          | 41           | 4.0                       |
| - Psiquiatría                     | <b>Total</b> | <b>1</b>     | <b>0.1</b>                |
|                                   | Masc         | 0            | 0.0                       |
|                                   | Fem          | 1            | 0.1                       |
| - Rehabilitación Oncológica       | <b>Total</b> | <b>20</b>    | <b>2.0</b>                |
|                                   | Masc         | 13           | 1.3                       |
|                                   | Fem          | 7            | 0.7                       |
| - Tratamiento del Dolor           | <b>Total</b> | <b>36</b>    | <b>3.5</b>                |
|                                   | Masc         | 9            | 0.9                       |
|                                   | Fem          | 27           | 2.7                       |
| <b>OTROS SERVICIOS MEDICOS</b>    | <b>Total</b> | <b>59</b>    | <b>5.8</b>                |
|                                   | Masc         | 21           | 2.1                       |
|                                   | Fem          | 38           | 3.7                       |
| - Hematología Clínica             | <b>Total</b> | <b>51</b>    | <b>5.0</b>                |
|                                   | Masc         | 19           | 1.9                       |
|                                   | Fem          | 32           | 3.1                       |
| - Psicología                      | <b>Total</b> | <b>8</b>     | <b>0.8</b>                |
|                                   | Masc         | 2            | 0.2                       |
|                                   | Fem          | 6            | 0.6                       |



PERU

Ministerio de Salud

Instituto Nacional de Enfermedades Neoplásicas  
Departamento de Epidemiología y Estadística del Cáncer



## 19.- INTERCONSULTAS SEGÚN DEPARTAMENTOS Y SERVICIOS MEDICOS

AGOSTO - 2013

| OTROS SERVICIOS         | Sexo  | TOTAL | % del Total Interconsulta |
|-------------------------|-------|-------|---------------------------|
| TOTAL                   | Total | 354   | 34.8                      |
|                         | Masc  | 170   | 16.7                      |
|                         | Fem   | 184   | 18.1                      |
| - Rehabilitación Física | Total | 354   | 34.8                      |
|                         | Masc  | 170   | 16.7                      |
|                         | Fem   | 184   | 18.1                      |



PERU

Ministerio de Salud

Instituto Nacional de Enfermedades Neoplásicas  
Departamento de Epidemiología y Estadística del Cáncer**II.- INDICADORES DE INTERCONSULTA****AGOSTO - 2013****20.- INDICADORES DE INTERCONSULTA POR MEDICO**

| <b>INDICADORES INTERCONSULTA POR MEDICO</b> | <b>Nº de Interconsultas</b> | <b>Días Atendidos</b> | <b>Nº de Médicos</b> | <b>Promedio Diario Por Médico</b> |
|---|-----------------------------|-----------------------|----------------------|-----------------------------------|
| <b>TOTAL</b>                                | <b>1,016</b>                | <b>-</b>              | <b>41</b>            | <b>-</b>                          |
| <b>DIRECCION DE CIRUGIA</b>                 | <b>167</b>                  | <b>-</b>              | <b>17</b>            | <b>-</b>                          |
| <b>ABDOMEN</b>                              | <b>48</b>                   | <b>21</b>             | <b>5</b>             | <b>-</b>                          |
| - Chávez Iván                               | 12                          | 4                     |                      | 3.00                              |
| - Ruíz Eloy                                 | 1                           | 1                     |                      | 1.00                              |
| - Payet Eduardo                             | 2                           | 2                     |                      | 1.00                              |
| - Young Frank                               | 12                          | 7                     |                      | 1.71                              |
| - Luque-Vásquez Carlos                      | 21                          | 12                    |                      | 1.75                              |
| <b>ESPECIALIDADES QUIRURGICAS</b>           | <b>17</b>                   | <b>-</b>              | <b>4</b>             | <b>-</b>                          |
| <b>Cirugía Plástica y Reconstructiva</b>    | <b>11</b>                   | <b>6</b>              | <b>3</b>             | <b>-</b>                          |
| - López Jesús                               | 2                           | 1                     |                      | 2.00                              |
| - Chávez Miguel                             | 2                           | 1                     |                      | 2.00                              |
| - Ramírez Luis                              | 7                           | 4                     |                      | 1.75                              |
| <b>Ortopedia Oncológica</b>                 | <b>6</b>                    | <b>4</b>              | <b>1</b>             | <b>-</b>                          |
| - Salazar Darwin                            | 6                           |                       |                      | 1.50                              |
| <b>NEURO-ONCOLOGIA</b>                      | <b>13</b>                   | <b>10</b>             | <b>3</b>             | <b>-</b>                          |
| - Ojeda Luis                                | 1                           | 1                     |                      | 1.00                              |
| - Deza Pedro                                | 6                           | 6                     |                      | 1.00                              |
| - Rubio Crisógono                           | 6                           | 5                     |                      | 1.20                              |
| <b>TORAX</b>                                | <b>89</b>                   | <b>20</b>             | <b>5</b>             | <b>-</b>                          |
| - De la Guerra Alberto                      | 5                           | 5                     |                      | 1.00                              |
| - Rivera Julio                              | 11                          | 5                     |                      | 2.20                              |
| - Bracamonte Luis                           | 1                           | 1                     |                      | 1.00                              |
| - Ferrer Enrique                            | 37                          | 9                     |                      | 4.11                              |
| - Vega José                                 | 35                          | 10                    |                      | 3.50                              |
| <b>DIRECCION DE MEDICINA</b>                | <b>790</b>                  | <b>-</b>              | <b>23</b>            | <b>-</b>                          |
| <b>ESPECIALIDADES MEDICAS</b>               | <b>790</b>                  | <b>-</b>              | <b>23</b>            | <b>-</b>                          |
| <b>- Cardiología</b>                        | <b>147</b>                  | <b>26</b>             | <b>3</b>             | <b>-</b>                          |
| - Ruíz Enrique                              | 58                          | 22                    |                      | 2.64                              |
| - Ayala Estela                              | 40                          | 21                    |                      | 1.90                              |
| - Burgos Jorge                              | 49                          | 23                    |                      | 2.13                              |
| <b>- Endocrinología</b>                     | <b>52</b>                   | <b>15</b>             | <b>1</b>             | <b>-</b>                          |
| - La Rosa Romyna                            | 52                          |                       |                      | 3.47                              |
| <b>- Gastroenterología</b>                  | <b>50</b>                   | <b>7</b>              | <b>3</b>             | <b>-</b>                          |
| - Barreda Luis                              | 3                           | 2                     |                      | 1.50                              |
| - Liu Humberto                              | 30                          | 7                     |                      | 4.29                              |
| - Valdivia Daniel                           | 17                          | 6                     |                      | 2.83                              |
| <b>- Infectología</b>                       | <b>140</b>                  | <b>14</b>             | <b>2</b>             | <b>-</b>                          |
| - Cuéllar Luis                              | 21                          | 6                     |                      | 3.50                              |
| - Velarde Juan                              | 119                         | 14                    |                      | 8.50                              |
| <b>- Nefrología</b>                         | <b>104</b>                  | <b>15</b>             | <b>2</b>             | <b>-</b>                          |
| - López Marga                               | 1                           | 1                     |                      | 1.00                              |
| - Macalupu Richard                          | 103                         | 15                    |                      |                                   |
| <b>- Neumología</b>                         | <b>174</b>                  | <b>17</b>             | <b>2</b>             | <b>-</b>                          |
| - Gutarra Katherine                         | 22                          | 5                     |                      | 4.40                              |
| - Saavedra Carlos                           | 152                         | 16                    |                      | 9.50                              |
| <b>- Neurología</b>                         | <b>66</b>                   | <b>10</b>             | <b>2</b>             | <b>-</b>                          |
| - Arbaiza Daniel                            | 30                          | 5                     |                      | 6.00                              |
| - Quispe William                            | 36                          | 9                     |                      | 4.00                              |
| <b>- Psiquiatría</b>                        | <b>1</b>                    | <b>1</b>              | <b>1</b>             | <b>-</b>                          |
| - Lozada Hugo                               | 1                           |                       |                      | 1.00                              |
| <b>- Rehabilitación Oncológica</b>          | <b>20</b>                   | <b>12</b>             | <b>1</b>             | <b>-</b>                          |
| - Vallejos Omar                             | 20                          |                       |                      | 1.67                              |
| <b>- Medicina Paliativa y Tto. Dolor</b>    | <b>36</b>                   | <b>20</b>             | <b>6</b>             | <b>-</b>                          |
| - Otoy Miguel                               | 3                           | 3                     |                      | 1.00                              |
| - Echelin María Elena                       | 6                           | 6                     |                      | 1.00                              |
| - Díaz Gloria                               | 2                           | 1                     |                      | 2.00                              |
| - Núñez José                                | 5                           | 5                     |                      | 1.00                              |
| - Rojas Katerin                             | 8                           | 7                     |                      | 1.14                              |
| - Palacios Víctor                           | 12                          | 8                     |                      | 1.50                              |

**II.- INDICADORES DE INTERCONSULTA  
AGOSTO - 2013****20.- INDICADORES DE INTERCONSULTA\_OTROS PROFESIONALES**

| INDICADORES INTERCONSULTA OTROS PROFESIONALES | Nº de Interconsultas | Días Atendidos | Nº de Profesionales de la Salud | Promedio Diario |
|---|----------------------|----------------|---------------------------------|-----------------|
| <b>OTROS SERVICIOS</b>                        | <b>59</b>            | <b>-</b>       | <b>4</b>                        | <b>-</b>        |
| <b>HEMATOLOGIA CLINICA</b>                    | <b>51</b>            | <b>13</b>      | <b>1</b>                        | <b>-</b>        |
| - Argumanis Luis                              | 51                   |                |                                 | 3.92            |
| <b>PSICOLOGIA</b>                             | <b>8</b>             | <b>6</b>       | <b>3</b>                        | <b>-</b>        |
| - Arguelles Rosa                              | 4                    | 3              |                                 | 1.33            |
| - Agurto Tomasa                               | 3                    | 3              |                                 | 1.00            |
| - Inga Joel                                   | 1                    | 1              |                                 | 1.00            |

**20.- INDICADORES DE INTERCONSULTA\_OTROS PROFESIONALES**

| INDICADORES INTERCONSULTA OTROS PROFESIONALES | Nº de Interconsultas | Días Atendidos | Nº de Profesionales de la Salud | Promedio Diario |
|---|----------------------|----------------|---------------------------------|-----------------|
| <b>Procedimientos</b>                         | <b>354</b>           | <b>26</b>      | <b>6</b>                        | <b>-</b>        |
| <b>- Rehabilitación Física</b>                | <b>354</b>           | <b>26</b>      | <b>6</b>                        | <b>-</b>        |
| - Román Carmen                                | 30                   | 8              |                                 | 3.75            |
| - López Marisol                               | 65                   | 14             |                                 | 4.64            |
| - Dávila Kelly                                | 77                   | 17             |                                 | 4.53            |
| - Llanco Alcidez                              | 2                    | 1              |                                 | 2.00            |
| - Quicaña Luis                                | 38                   | 12             |                                 | 3.17            |
| - Machicao Nataly                             | 142                  | 23             |                                 | 6.17            |





PERU

Ministerio de Salud

Instituto Nacional de Enfermedades Neoplásicas  
Departamento de Epidemiología y Estadística del Cáncer**III.- INDICADORES DE PROCEDIMIENTOS, ATENCIONES Y APLICACIONES**  
**AGOSTO - 2013**

| DIRECCION DE CIRUGIA                      | Unidad de Medida     | Cantidad     | Días Atendidos        | Promedio        |
|---|----------------------|--------------|-----------------------|-----------------|
| <b>CABEZA Y CUELLO</b>                    |                      |              |                       |                 |
| <b>ODONTOLOGIA</b>                        | <b>Procedimiento</b> | <b>175</b>   | <b>22</b>             | <b>8.0</b>      |
| - Exodoncia                               |                      | 3            | 2                     | 1.5             |
| - Ret. Puntos post-exod./cur.post-op      |                      | 1            | 1                     | 1.0             |
| - Evaluación Pre-operatoria               |                      | 60           | 9                     | 6.7             |
| - Otros Procedimientos                    |                      | 33           | 13                    | 2.5             |
| - Profilaxis                              |                      | 6            | 5                     | 1.2             |
| - Topicación con Fluor Gel                |                      | 24           | 9                     | 2.7             |
| - Aplicación de sellantes                 |                      | 1            | 1                     | 1.0             |
| - Curación Temporal                       |                      | 14           | 6                     | 2.3             |
| - Curación Definitiva                     |                      | 33           | 8                     | 4.1             |
| <b>GINECOLOGIA/CENTRO DE PREVENCIÓN</b>   | <b>Colposcopia</b>   | <b>-</b>     | <b>-</b>              | <b>-</b>        |
| - Ginecología                             |                      | 49           | 18                    | 2.7             |
| - Centro de Prevención                    |                      | 113          | 13                    | 8.7             |
| <b>DIRECCION DE MEDICINA</b>              | <b>Procedimiento</b> | <b>Total</b> | <b>Días Atendidos</b> | <b>Promedio</b> |
| <b>ESPECIALIDADES MEDICAS</b>             |                      | <b>-</b>     | <b>-</b>              |                 |
| <b>CARDIOLOGÍA (Ambulatorio)</b>          | <b>Procedimiento</b> | <b>1,207</b> | <b>26</b>             | <b>46.4</b>     |
| - Riesgo Quirúrgico                       |                      | 417          | 26                    | 16.0            |
| - Electrocardiograma                      |                      | 414          | 26                    | 15.9            |
| - Evaluación                              |                      | 137          | 24                    | 5.7             |
| - Re-evaluación                           |                      | 22           | 16                    | 1.4             |
| - Eco-cardiograma                         |                      | 58           | 23                    | 2.5             |
| - Control                                 |                      | 159          | 21                    | 7.6             |
| <b>CARDIOLOGÍA (Hospitalizado)</b>        | <b>Procedimiento</b> | <b>216</b>   | <b>25</b>             | <b>8.6</b>      |
| - Riesgo Quirúrgico                       |                      | 66           | 22                    | 3.0             |
| - Electrocardiograma                      |                      | 79           | 25                    | 3.2             |
| - Evaluación                              |                      | 44           | 20                    | 2.2             |
| - Re-evaluación                           |                      | 5            | 3                     | 1.7             |
| - Eco-cardiograma                         |                      | 22           | 15                    | 1.5             |
| <b>NEUMOLOGIA (Ambulatorio)</b>           | <b>Procedimiento</b> | <b>48</b>    | <b>21</b>             | <b>2.3</b>      |
| - Espirometría Basal                      |                      | 48           |                       |                 |
| - Espirometría Broncodilatador            |                      | 48           |                       |                 |
| <b>NEUMOLOGIA (Hospitalizado)</b>         | <b>Procedimiento</b> | <b>66</b>    | <b>21</b>             | <b>3.1</b>      |
| - Espirometría Basal                      |                      | 66           |                       |                 |
| - Espirometría Broncodilatador            |                      | 66           |                       |                 |
| <b>NEUROLOGIA</b>                         | <b>Procedimiento</b> | <b>10</b>    | <b>4</b>              | <b>2.5</b>      |
| - Encefalografía                          |                      | 10           |                       |                 |
| <b>REHAB. FISICA (Ambulatorio)</b>        | <b>Procedimiento</b> | <b>7</b>     | <b>6</b>              | <b>1.2</b>      |
| - Fisioterapia Respiratoria               |                      | 7            |                       |                 |
| <b>REHAB. FISICA (Hospitalizado)</b>      | <b>Procedimiento</b> | <b>112</b>   | <b>26</b>             | <b>4.3</b>      |
| - Fisioterapia Respiratoria               |                      | 112          |                       |                 |
| <b>TRATAMIENTO DEL DOLOR</b>              | <b>Bloqueos</b>      | <b>-</b>     | <b>-</b>              | <b>-</b>        |
| <b>DIRECCION DE ATENCION AL PACIENTE</b>  | <b>Atenciones</b>    | <b>Total</b> | <b>21</b>             | <b>-</b>        |
| <b>NUTRICION</b>                          |                      | <b>252</b>   |                       | <b>12.0</b>     |
| <b>DIRECCION DE RADIOTERAPIA</b>          | <b>Atenciones</b>    | <b>Total</b> | <b>Días Atendidos</b> | <b>Promedio</b> |
| <b>Teleterapia (Aceleradores/Cobalto)</b> | <b>Atenciones</b>    | <b>6,483</b> | <b>29</b>             | <b>223.6</b>    |
| - Synergy 6 MeV (AL)                      |                      | 1,323        | 21                    | 63.0            |
| - Equinox I Co. 60                        |                      | 1,702        | 29                    | 58.7            |
| - Equinox II Co. 60                       |                      | 1,483        | 29                    | 51.1            |
| - Equinox III Co. 60                      |                      | 1,975        | 29                    | 68.1            |
| <b>Braquiterapia</b>                      | <b>Aplicaciones</b>  | <b>199</b>   | <b>21</b>             | <b>9.5</b>      |
| - Alta Tasa de Dosis                      |                      | 199          |                       |                 |
| <b>Procesos de Planificación</b>          | <b>Pacientes</b>     |              |                       |                 |
| - Verificación Rx.                        |                      | 115          | 21                    | 5.5             |
| - Simulador II Rx. (Placas 14x17)         |                      | 80           | 21                    | 3.8             |
| - Simulador TAC Rx.                       |                      | 351          | 21                    | 16.7            |
| - Planificación y Contorno                |                      | 149          | 21                    | 7.1             |
| - Máscaras Inmovilizadoras                |                      | 68           | 21                    | 3.2             |
| <b>Irradiación</b>                        | <b>Unidades</b>      |              |                       |                 |
| - Plaquetas                               |                      | 234          | 21                    | 11.1            |
| - Glóbulos Rojos                          |                      | 81           | 21                    | 3.9             |

- Synergy: Lunes a Viernes, turnos: mañana y tarde

- Equinox I, II y III: Lunes a Domingo, turnos: mañana y tarde



PERU

Ministerio de Salud

Instituto Nacional de Enfermedades Neoplásicas  
Departamento de Epidemiología y Estadística del Cáncer**III.- INDICADORES DE PROCEDIMIENTOS Y APLICACIONES****AGOSTO - 2013**

| <b>MEDICINA</b>                  | <b>Unidad de Medida</b> | <b>Cantidad</b> | <b>Días Atendidos</b> | <b>Promedio</b> |
|----------------------------------|-------------------------|-----------------|-----------------------|-----------------|
| <b>Procedimientos Especiales</b> | <b>Procedimiento</b>    | <b>227</b>      | <b>20</b>             | <b>11.4</b>     |
| - Médula Ósea                    |                         | 180             | 20                    | 9.0             |
| - Punción Lumbar                 |                         | 3               | 2                     | 1.5             |
| - Biopsia de Hueso               |                         | 44              | 17                    | 2.6             |
| <b>- Grupo de Edad</b>           |                         | <b>227</b>      | <b>20</b>             | <b>11.4</b>     |
| 15 - 19 años                     |                         | 31              | 20                    | 1.6             |
| 20 - 34 años                     |                         | 53              | 20                    | 2.7             |
| 35 - 44 años                     |                         | 31              | 16                    | 1.9             |
| 45 - 64 años                     |                         | 66              | 20                    | 3.3             |
| ≥ de 65 años                     |                         | 46              | 18                    | 2.6             |
| <b>Quimioterapia</b>             | <b>Aplicaciones</b>     | <b>2,913</b>    | <b>29</b>             | <b>100.4</b>    |
| - Bolo                           |                         | 3               | 2                     | 1.5             |
| - Infusión                       |                         | 2,910           | 29                    | 100.3           |
| <b>- Grupo de Edad</b>           |                         | <b>2,913</b>    | <b>29</b>             | <b>100.4</b>    |
| 10 - 14 años                     |                         | 5               | 5                     | 1.0             |
| 15 - 19 años                     |                         | 139             | 29                    | 4.8             |
| 20 - 34 años                     |                         | 427             | 29                    | 14.7            |
| 35 - 44 años                     |                         | 500             | 29                    | 17.2            |
| 45 - 64 años                     |                         | 1,385           | 29                    | 47.8            |
| ≥ de 65 años                     |                         | 457             | 29                    | 15.8            |
| <b>PEDIATRIA</b>                 |                         | <b>Cantidad</b> | <b>Días Atendidos</b> | <b>Promedio</b> |
| <b>Procedimientos Especiales</b> | <b>Procedimiento</b>    | <b>430</b>      | <b>21</b>             | <b>20.5</b>     |
| - Médula Ósea                    |                         | 214             | 21                    | 10.2            |
| - Punción Lumbar                 |                         | 215             | 21                    | 10.2            |
| - Biopsia de Hueso               |                         | 1               | 1                     | 1.0             |
| <b>- Grupo de Edad</b>           |                         | <b>430</b>      | <b>21</b>             | <b>20.5</b>     |
| 00 - 04 años                     |                         | 97              | 21                    | 4.6             |
| 05 - 09 años                     |                         | 212             | 21                    | 10.1            |
| 10 - 14 años                     |                         | 100             | 20                    | 5.0             |
| ≥ de 15 años                     |                         | 21              | 7                     | 3.0             |
| <b>Quimioterapia</b>             | <b>Aplicaciones</b>     | <b>1,148</b>    | <b>31</b>             | <b>37.0</b>     |
| - Bolo                           |                         | 714             | 31                    | 23.0            |
| - Infusión                       |                         | 315             | 31                    | 10.2            |
| - Infusión-Bolo                  |                         | 119             | 27                    | 4.4             |
| <b>- Grupo de Edad</b>           |                         | <b>1,148</b>    | <b>31</b>             | <b>37.0</b>     |
| 00 - 04 años                     |                         | 309             | 31                    | 10.0            |
| 05 - 09 años                     |                         | 464             | 31                    | 15.0            |
| 10 - 14 años                     |                         | 342             | 31                    | 11.0            |
| ≥ de 15 años                     |                         | 33              | 4                     | 8.3             |



PERU

Ministerio de Salud

Instituto Nacional de Enfermedades Neoplásicas  
Departamento de Epidemiología y Estadística del Cáncer**III.- OTROS INDICADORES DE ATENCIONES****AGOSTO - 2013**

| <b>DIRECCION DE ATENCION AL PACIENTE</b>       | <b>Unidad de Medida</b> | <b>Total</b> | <b>Días Atendidos</b> | <b>Promedio</b> |
|--|-------------------------|--------------|-----------------------|-----------------|
| <b>NUTRICION</b>                               | <b>Atenciones</b>       | <b>258</b>   | <b>25</b>             |                 |
| <b>- Según Departamentos Médicos de Origen</b> | <b>Atenciones</b>       | <b>258</b>   | <b>25</b>             | <b>10.3</b>     |
| - Abdomen                                      |                         | 99           |                       |                 |
| - Cabeza y Cuello                              |                         | 19           |                       |                 |
| - Ginecología                                  |                         | 26           |                       |                 |
| - Mamas y Tejidos Blandos                      |                         | 66           |                       |                 |
| - Medicina                                     |                         | 15           |                       |                 |
| - Neurocirugía                                 |                         | 5            |                       |                 |
| - Ortopedia Oncológica                         |                         | 1            |                       |                 |
| - Tórax  |                         | 6            |                       |                 |
| - Urología                                     |                         | 19           |                       |                 |
| - Radioterapia                                 |                         | 2            |                       |                 |
| <b>- Según Tipo de Tratamiento</b>             | <b>Atenciones</b>       | <b>258</b>   | <b>25</b>             | <b>10.3</b>     |
| - Cirugía                                      |                         | 52           |                       |                 |
| - Paliativo                                    |                         | 4            |                       |                 |
| - Quimioterapia                                |                         | 66           |                       |                 |
| - Radioterapia                                 |                         | 16           |                       |                 |
| - Otros  |                         | 120          |                       |                 |
| <b>- Según Diagnóstico Nutricional</b>         | <b>Atenciones</b>       | <b>258</b>   | <b>25</b>             | <b>10.3</b>     |
| - Desnutrición                                 |                         | 76           |                       |                 |
| - Normal                                       |                         | 80           |                       |                 |
| - Obesidad                                     |                         | 60           |                       |                 |
| - Sobrepeso                                    |                         | 42           |                       |                 |



## IV.- INDICADORES DE LABORATORIO

AGOSTO - 2013

## 1.- INDICADORES DE LABORATORIO POR DEPARTAMENTOS MEDICOS

| INDICADORES                            | Consulta Externa |                  | Hospitalización |                  | Total            |
|--|------------------|------------------|-----------------|------------------|------------------|
|  | Ordenes          | Prueb.Realiz     | Ordenes         | Prueb.Realiz     | Prueb.Realiz     |
| Unidad de Medida                       | Nº Ordenes       | Nº Prueb.Realiz. | Nº Ordenes      | Nº Prueb.Realiz. | Nº Prueb.Realiz. |
|  | Nº Cons.Exter    | Nº Ordenes       | Nº Egresos      | Nº Ordenes       | Nº Ordenes       |
| <b>TOTAL</b>                           | <b>0.97</b>      | <b>4.83</b>      | <b>11.18</b>    | <b>6.90</b>      | <b>5.45</b>      |
| <b>DIRECCION DE CIRUGIA Y MEDICINA</b> | <b>1.14</b>      | <b>4.88</b>      | <b>10.30</b>    | <b>7.00</b>      | <b>5.51</b>      |
| <b>DIRECCION DE CIRUGIA</b>            | <b>0.71</b>      | <b>4.39</b>      | <b>3.00</b>     | <b>5.33</b>      | <b>4.58</b>      |
| ABDOMEN                                | 1.84             | 5.59             | 3.66            | 7.44             | 5.88             |
| CABEZA Y CUELLO                        | 0.50             | 4.18             | 1.27            | 3.13             | 4.00             |
| CIRUGIA PLASTICA Y RECONSTRUCTI        | 0.07             | 5.67             | 0.00            | (-)              | 5.67             |
| ORTOPEDIA ONCOLOGICA                   | 0.55             | 4.51             | 0.91            | 10.50            | 5.10             |
| GINECOLOGÍA                            | 0.36             | 3.50             | 3.93            | 5.12             | 3.96             |
| NEUROCIURUGIA                          | 0.67             | 4.20             | 4.82            | 4.81             | 4.43             |
| MAMAS Y TEJIDOS BLANDOS                | 0.47             | 4.52             | 1.19            | 4.54             | 4.53             |
| TÓRAX                                  | 0.84             | 4.92             | 6.00            | 4.92             | 4.92             |
| UROLOGÍA                               | 1.23             | 3.26             | 4.83            | 4.81             | 3.52             |
| <b>DIRECCION DE MEDICINA</b>           | <b>1.46</b>      | <b>5.06</b>      | <b>19.07</b>    | <b>7.31</b>      | <b>5.80</b>      |
| ONCOLOGIA MEDICA                       | 2.15             | 5.19             | 20.86           | 7.30             | 5.95             |
| ONCOLOGIA PEDIATRICA                   | 2.34             | 5.16             | 13.51           | 7.36             | 5.86             |
| ESPECIALIDADES MEDICAS                 | 0.36             | 3.94             | (#)             | (-)              | 3.94             |
| EMERGENCIA                             | (-)              | (-)              | (-)             | (-)              | (-)              |
| <b>DIRECCION DE RADIOTERAPIA</b>       | <b>0.42</b>      | <b>4.45</b>      | <b>(#)</b>      | <b>8.20</b>      | <b>4.48</b>      |
| RADIOTERAPIA                           | 0.40             | 4.62             | (#)             | 8.20             | 4.64             |
| MEDICINA NUCLEAR                       | 0.96             | 2.53             | (#)             | (-)              | 2.53             |
| <b>CENTRO DE PREVENCION</b>            | <b>0.09</b>      | <b>2.91</b>      | <b>(#)</b>      | <b>(-)</b>       | <b>2.91</b>      |
| CENTRO DE PREVENCION                   | 0.09             | 2.91             | (#)             | (-)              | 2.91             |
| <b>SERVICIO BAJO TARIFARIO DIFEREN</b> | <b>0.00</b>      | <b>(-)</b>       | <b>(#)</b>      | <b>5.40</b>      | <b>5.40</b>      |
| CIRUGIA S.B.T.D.                       | 0.00             | (-)              | (#)             | 5.03             | 5.03             |
| MEDICINA S.B.T.D.                      | 0.00             | (-)              | (#)             | 5.51             | 5.51             |
| <b>OTROS SERVICIOS</b>                 | <b>0.98</b>      | <b>4.04</b>      | <b>(#)</b>      | <b>6.75</b>      | <b>4.81</b>      |
| BANCO DE SANGRE                        | (&)              | 4.88             | (#)             | (-)              | 4.88             |
| HEMATOLOGIA CLINICA                    | 0.16             | 3.72             | (#)             | (-)              | 3.72             |
| GENETICA MEDICA                        | 0.04             | 1.00             | (#)             | (-)              | 1.00             |
| PATOLOGIA Y PATOLOGIA CLINICA          | (&)              | 3.08             | (#)             | 6.33             | 3.33             |
| UNIDAD DE CUIDADOS INTENSIVOS          | (&)              | 7.00             | (#)             | 6.38             | 6.39             |
| SOPORTE NUTRICIONAL                    | 0.01             | 15.00            | (#)             | (-)              | 15.00            |
| OTROS (!)                              | 1.20             | 3.73             | (#)             | 8.91             | 4.40             |

(!) Incluye en Otros : UCI , Anestesia , Cirugía menor-Endoscopia

#) No prestan servicio de hospitalización (no tienen egresos)

(-) Las Ordenes corresponde a cada especialidad

## 2.- INDICADORES DE LABORATORIO POR AREA

| INDICADORES          | Cons.Externa    | Hospitalización | Total           |
|----------------------|-----------------|-----------------|-----------------|
|                      | Prueb./ Orden   | Prueb./ Orden   | Prueb./ Orden   |
| Unidad de Medida     | Nº Prueb.Realiz | Nº Prueb.Realiz | Nº Prueb.Realiz |
|                      | Nº Ordenes      | Nº Ordenes      | Nº Ordenes      |
| <b>TOTAL</b>         | <b>4.83</b>     | <b>6.90</b>     | <b>5.45</b>     |
| HEMATOLOGIA ESPECIAL | 1.00            | 1.00            | 1.00            |
| HEMATOLOGIA          | 7.16            | 8.39            | 7.54            |
| BIOQUIMICA           | 4.69            | 8.35            | 5.84            |
| MICROBIOLOGIA        | 1.87            | 1.69            | 1.78            |
| INMUNOLOGIA          | 2.27            | 3.42            | 2.36            |

| INDICADORES          | Consulta Externa |                 | Hospitalización |                 | Total         |                 |
|----------------------|------------------|-----------------|-----------------|-----------------|---------------|-----------------|
|                      | Ordenes          | Pruebas Realiz. | Ordenes         | Pruebas Realiz. | Ordenes       | Pruebas Realiz. |
|                      | %                | %               | %               | %               | %             | %               |
| <b>TOTAL</b>         | <b>70.0%</b>     | <b>62.0%</b>    | <b>30.0%</b>    | <b>38.0%</b>    | <b>100.0%</b> | <b>100.0%</b>   |
| HEMATOLOGIA ESPECIAL | 70.6%            | 70.6%           | 29.4%           | 29.4%           | 2.9%          | 0.5%            |
| HEMATOLOGIA          | 69.4%            | 65.9%           | 30.6%           | 34.1%           | 34.3%         | 47.5%           |
| BIOQUIMICA           | 68.6%            | 55.1%           | 31.4%           | 44.9%           | 40.5%         | 43.3%           |
| MICROBIOLOGIA        | 47.7%            | 50.3%           | 52.3%           | 49.7%           | 9.2%          | 3.0%            |
| INMUNOLOGIA          | 91.4%            | 87.6%           | 8.6%            | 12.4%           | 13.0%         | 5.6%            |

**3.- BASE DE DATOS - LABORATORIO**  
**AGOSTO - 2013**

| Departamentos y/o Servicios Médicos         | Consulta Externa |                       | Hospitalización |                       | TOTAL         |                       | Consulta Externa | Egresos    |
|---|------------------|-----------------------|-----------------|-----------------------|---------------|-----------------------|------------------|------------|
|   | Nº Ordenes       | Nº Pruebas Realizadas | Nº Ordenes      | Nº Pruebas Realizadas | Nº Ordenes    | Nº Pruebas Realizadas |                  |            |
| <b>TOTAL</b>                                | <b>20,951</b>    | <b>101,283</b>        | <b>8,996</b>    | <b>62,063</b>         | <b>29,947</b> | <b>163,346</b>        | <b>21,637</b>    | <b>805</b> |
| <b>DIRECCION DE CIRUGIA Y MEDICINA</b>      | <b>19,512</b>    | <b>95,274</b>         | <b>8,294</b>    | <b>58,048</b>         | <b>27,806</b> | <b>153,322</b>        | <b>17,127</b>    | <b>805</b> |
| <b>DIRECCION DE CIRUGIA</b>                 | <b>5,221</b>     | <b>22,923</b>         | <b>1,315</b>    | <b>7,014</b>          | <b>6,536</b>  | <b>29,937</b>         | <b>7,370</b>     | <b>439</b> |
| ABDOMEN                                     | 1,542            | 8,627                 | 282             | 2,099                 | 1,824         | 10,726                | 837              | 77         |
| CABEZA Y CUELLO                             | 569              | 2,376                 | 112             | 350                   | 681           | 2,726                 | 1,149            | 88         |
| CIRUGIA PLASTICA Y RECONSTRUCTIVA           | 12               | 68                    | 0               | 0                     | 12            | 68                    | 162              | 2          |
| ORTOPEDIA ONCOLOGICA                        | 91               | 410                   | 10              | 105                   | 101           | 515                   | 165              | 11         |
| GINECOLOGÍA                                 | 711              | 2,486                 | 287             | 1,470                 | 998           | 3,956                 | 1,993            | 73         |
| NEUROCIROGIA                                | 258              | 1,084                 | 159             | 765                   | 417           | 1,849                 | 386              | 33         |
| MAMAS Y TEJIDOS BLANDOS                     | 713              | 3,226                 | 101             | 459                   | 814           | 3,685                 | 1,527            | 85         |
| TÓRAX                                       | 198              | 975                   | 132             | 650                   | 330           | 1,625                 | 237              | 22         |
| UROLOGÍA                                    | 1,127            | 3,671                 | 232             | 1,116                 | 1,359         | 4,787                 | 914              | 48         |
| <b>DIRECCION DE MEDICINA</b>                | <b>14,291</b>    | <b>72,351</b>         | <b>6,979</b>    | <b>51,034</b>         | <b>21,270</b> | <b>123,385</b>        | <b>9,757</b>     | <b>366</b> |
| ONCOLOGIA MEDICA                            | 10,336           | 53,645                | 5,777           | 42,185                | 16,113        | 95,830                | 4,810            | 277        |
| ONCOLOGIA PEDIATRICA                        | 2,563            | 13,222                | 1,202           | 8,849                 | 3,765         | 22,071                | 1,095            | 89         |
| ESPECIALIDADES MEDICAS                      | 1,392            | 5,484                 | 0               | 0                     | 1,392         | 5,484                 | 3,852            | -          |
| EMERGENCIA                                  | 0                | 0                     | 0               | 0                     | 0             | 0                     | 0                | -          |
| <b>DIRECCION DE RADIOTERAPIA</b>            | <b>891</b>       | <b>3,969</b>          | <b>5</b>        | <b>41</b>             | <b>896</b>    | <b>4,010</b>          | <b>2,141</b>     | <b>-</b>   |
| RADIOTERAPIA                                | 821              | 3,792                 | 5               | 41                    | 826           | 3,833                 | 2,068            | -          |
| MEDICINA NUCLEAR                            | 70               | 177                   | 0               | 0                     | 70            | 177                   | 73               | -          |
| <b>CENTRO DE PREVENCION</b>                 | <b>152</b>       | <b>442</b>            | <b>0</b>        | <b>0</b>              | <b>152</b>    | <b>442</b>            | <b>1,787</b>     | <b>-</b>   |
| CENTRO DE PREVENCION                        | 152              | 442                   | 0               | 0                     | 152           | 442                   | 1,787            | -          |
| <b>SERVICIO BAJO TARIFARIO DIFERENCIADO</b> | <b>0</b>         | <b>0</b>              | <b>540</b>      | <b>2,914</b>          | <b>540</b>    | <b>2,914</b>          | <b>178</b>       | <b>-</b>   |
| CIRUGIA S.B.T.D.                            | 0                | 0                     | 125             | 629                   | 125           | 629                   | 122              | -          |
| MEDICINA S.B.T.D.                           | 0                | 0                     | 415             | 2,285                 | 415           | 2,285                 | 56               | -          |
| <b>OTROS SERVICIOS</b>                      | <b>396</b>       | <b>1,598</b>          | <b>157</b>      | <b>1,060</b>          | <b>553</b>    | <b>2,658</b>          | <b>404</b>       | <b>-</b>   |
| BANCO DE SANGRE                             | 136              | 663                   | 0               | 0                     | 136           | 663                   | 0                | -          |
| HEMATOLOGIA CLINICA                         | 29               | 108                   | 0               | 0                     | 29            | 108                   | 176              | -          |
| GENETICA MEDICA                             | 1                | 1                     | 0               | 0                     | 1             | 1                     | 26               | -          |
| PATOLOGIA Y PATOLOGIA CLINICA               | 72               | 222                   | 6               | 38                    | 78            | 260                   | 0                | -          |
| UNIDAD DE CUIDADOS INTENSIVOS               | 1                | 7                     | 128             | 817                   | 129           | 824                   | 0                | -          |
| SOPORTE NUTRICIONAL                         | 1                | 15                    | 0               | 0                     | 1             | 15                    | 72               | -          |
| OTROS (!)                                   | 156              | 582                   | 23              | 205                   | 179           | 787                   | 130              | -          |

A partir del mes de Noviembre 2010, el número de pruebas realizadas en laboratorio se contabilizan por tipo de examen, no grupal

| Área de Laboratorio  | Consulta Externa |                       | Hospitalización |                       | TOTAL         |                       |
|----------------------|------------------|-----------------------|-----------------|-----------------------|---------------|-----------------------|
|                      | Nº Ordenes       | Nº Pruebas Realizadas | Nº Ordenes      | Nº Pruebas Realizadas | Nº Ordenes    | Nº Pruebas Realizadas |
| <b>TOTAL</b>         | <b>20,951</b>    | <b>101,283</b>        | <b>8,996</b>    | <b>62,063</b>         | <b>29,947</b> | <b>163,346</b>        |
| HEMATOLOGIA ESPECIAL | 616              | 616                   | 257             | 257                   | 873           | 873                   |
| HEMATOLOGIA          | 7,134            | 51,113                | 3,151           | 26,433                | 10,285        | 77,546                |
| BIOQUIMICA           | 8,314            | 38,998                | 3,807           | 31,786                | 12,121        | 70,784                |
| MICROBIOLOGIA        | 1,322            | 2,478                 | 1,447           | 2,446                 | 2,769         | 4,924                 |
| INMUNOLOGIA          | 3,565            | 8,078                 | 334             | 1,141                 | 3,899         | 9,219                 |



PERU

Ministerio de Salud

Instituto Nacional de Enfermedades Neoplásicas  
Departamento de Epidemiología y Estadística del Cáncer**5.- PRUEBAS REALIZADAS EN LABORATORIO**

AGOSTO - 2013

**1.- INDICADORES DE LABORATORIO POR DEPARTAMENTOS MEDICOS**

| Pruebas Realizadas                   | Hemat Especial | Hemat         | Bioq          | Microb       | Inmuno       | TOTAL          |
|--------------------------------------|----------------|---------------|---------------|--------------|--------------|----------------|
| <b>TOTAL</b>                         | <b>873</b>     | <b>77,546</b> | <b>70,784</b> | <b>4,924</b> | <b>9,219</b> | <b>163,346</b> |
| Acido Urico                          |                |               | 1,553         |              |              | 1,553          |
| AFP                                  |                |               |               |              | 311          | 311            |
| Acido Urico en orina 24              |                |               | 11            |              |              | 11             |
| Aga (Gases en sangre)                |                |               | 788           |              |              | 788            |
| Aglutinaciones simples               |                |               |               |              | 5            | 5              |
| Albumina Suero                       |                |               | 3662          |              |              | 3,662          |
| Amilasa                              |                |               | 205           |              |              | 205            |
| Anti Tiroglobulina                   |                |               |               |              | 34           | 34             |
| Baciloscopia: BK (ZIEHL)             |                |               |               | 373          |              | 373            |
| Beta 2 microglobulina                |                |               |               |              | 276          | 276            |
| Bilirrubina total                    |                |               | 2808          |              |              | 2,808          |
| Bilirrubina directa                  |                |               | 2808          |              |              | 2,808          |
| Brucella : Aglutinaciones en tubo    |                |               |               |              | 2            | 2              |
| Brucella : Anticuerpos Bloqueadores  |                |               |               |              | 1            | 1              |
| Brucella : 2-Mercaptoetanol          |                |               |               |              | 2            | 2              |
| Brucella : Rosa de Bengala           |                |               |               |              | 1            | 1              |
| CA 125                               |                |               |               |              | 265          | 265            |
| CA 15 - 3                            |                |               |               |              | 670          | 670            |
| CA 19 - 9                            |                |               |               |              | 188          | 188            |
| CEA                                  |                |               |               |              | 398          | 398            |
| CYFRA 21 - 1                         |                |               |               |              | 45           | 45             |
| Cadenas Libres                       |                |               |               |              | 3            | 3              |
| Calcio en Orina 24 h                 |                |               | 14            |              |              | 14             |
| Calcio Iónico                        |                |               | 2484          |              |              | 2,484          |
| Calcio Sérico Total                  |                |               | 59            |              |              | 59             |
| Carbamazepina Sérica                 |                |               | 1             |              |              | 1              |
| Ciclosporina                         |                |               | 4             |              |              | 4              |
| Citomegalovirus IgG , Antic.         |                |               |               |              | 19           | 19             |
| Citomegalovirus IgM , Antic.         |                |               |               |              | 29           | 29             |
| Citomorfoloía: Médula Ósea           | 457            |               |               |              |              | 457            |
| Citoquímica: Leucemia Aguda (LA)     | 34             |               |               |              |              | 34             |
| Cloro                                |                |               | 4118          |              |              | 4,118          |
| Cloro Orina 24 Horas                 |                |               | 34            |              |              | 34             |
| Clostridium Difficile                |                |               |               | 10           |              | 10             |
| Colesterol (HDL)                     |                |               | 239           |              |              | 239            |
| Colesterol (LDL)                     |                |               | 238           |              |              | 238            |
| Colesterol (VLDL)                    |                |               | 207           |              |              | 207            |
| Colesterol Total                     |                |               | 287           |              |              | 287            |
| Constantes Corpusculares             |                | 9372          |               |              |              | 9,372          |
| Coprocultivo                         |                |               |               | 102          |              | 102            |
| CPK - MB                             |                |               | 24            |              |              | 24             |
| Creatinina                           |                |               | 7469          |              |              | 7,469          |
| Creatinina Fosfoquinasa (CPK)        |                |               | 36            |              |              | 36             |
| Cultivos de Secreción Anal           |                |               |               | 36           |              | 36             |
| Cultivos de Secreción Nasal          |                |               |               | 36           |              | 36             |
| Cultivos de Secreción Oral           |                |               |               | 37           |              | 37             |
| Cultivo de BK                        |                |               |               | 186          |              | 186            |
| Criptococo                           |                |               |               | 14           |              | 14             |
| Depuración Creatinina                |                |               | 70            |              |              | 70             |
| Deshidrogenasa Láctica (DHL)         |                |               | 3620          |              |              | 3,620          |
| Difenilhidantoina (DPH)              |                |               | 6             |              |              | 6              |
| Dimero D. Cuantitativo               |                | 1422          |               |              |              | 1,422          |
| Dosaje de Metrotexate                |                |               | 64            |              |              | 64             |
| Epstein Barr EA IgG                  |                |               |               |              | 11           | 11             |
| Epstein Barr EBNA IgG                |                |               |               |              | 11           | 11             |
| Epstein Barr Virus (VCA) IgG, Antic. |                |               |               |              | 14           | 14             |
| Epstein Barr Virus (VCA) IgM, Antic. |                |               |               |              | 18           | 18             |
| Epstein Barr Virus (BLOT) IGM        |                |               |               |              | 3            | 3              |
| Estradiol                            |                |               |               |              | 16           | 16             |



PERU

Ministerio de Salud

Instituto Nacional de Enfermedades Neoplásicas  
Departamento de Epidemiología y Estadística del Cáncer**5.- PRUEBAS REALIZADAS EN LABORATORIO**

AGOSTO - 2013

**1.- INDICADORES DE LABORATORIO POR DEPARTAMENTOS MEDICOS**

| Pruebas Realizadas                        | Hemat Especial | Hemat | Bioq | Microb | Inmuno | TOTAL |
|---|----------------|-------|------|--------|--------|-------|
| Examen Directo Tinta China                |                |       |      | 14     |        | 14    |
| Examen Microscopio de Heces               |                |       |      | 39     |        | 39    |
| Factor reumatoideo                        |                |       |      |        | 2      | 2     |
| Fenobarbital (FB)                         |                |       | 2    |        |        | 2     |
| Fenómeno L. E.                            |                |       |      |        | 2      | 2     |
| Fibrinógeno                               |                | 1712  |      |        |        | 1,712 |
| FSH                                       |                |       |      |        | 18     | 18    |
| Frotis de Sangre Periférica               |                | 9374  |      |        |        | 9,374 |
| Fosfatasa Alcalina                        | 2              |       | 2891 |        |        | 2,893 |
| Fósforo                                   |                |       | 2148 |        |        | 2,148 |
| Fósforo en orina 24 h.                    |                |       | 13   |        |        | 13    |
| Gammaglutamil Transferasa                 |                |       | 2750 |        |        | 2,750 |
| Glucosa                                   |                |       | 3343 |        |        | 3,343 |
| Glucosa LCR                               |                | 3     | 364  |        |        | 367   |
| Glucosa Líquidos                          |                |       | 19   |        |        | 19    |
| Glucosa : Test de Tolerancia (2h)         |                |       | 2    |        |        | 2     |
| Gota Gruesa                               |                |       |      | 2      |        | 2     |
| Gram                                      |                |       |      | 320    |        | 320   |
| Hemocultivo x (3)                         |                |       |      | 901    |        | 901   |
| Hemoglobina Glicosilada                   |                |       | 98   |        |        | 98    |
| Hemoglobina                               |                | 9826  |      |        |        | 9,826 |
| Hematocrito                               |                | 9826  |      |        |        | 9,826 |
| Hepatitis A: IgM (Anti HAV-IgM)           |                |       |      |        | 65     | 65    |
| Hepatitis A: Total (Anti HAV-Total)       |                |       |      |        | 111    | 111   |
| Hepatitis B: Ag. de superficie austral    |                |       |      |        | 1090   | 1,090 |
| Hepatitis B: Ac. Antiaustralia (AcHBs)    |                |       |      |        | 148    | 148   |
| Hepatitis B: Ac. Anticore IgM (AcHBc IgM) |                |       |      |        | 112    | 112   |
| Hepatitis B: Ac. Anticore Total (AcHBe)   |                |       |      |        | 267    | 267   |
| Hepatitis B: Ag. Epsilon (AgHBe)          |                |       |      |        | 82     | 82    |
| Hepatitis B: Ac. Antiepsilon (AcHBe)      |                |       |      |        | 83     | 83    |
| Hepatitis C: (Anti HCV)                   |                |       |      |        | 457    | 457   |
| Herpes Virus 1 IgG                        |                |       |      |        | 12     | 12    |
| Herpes Virus 2 IgG                        |                |       |      |        | 12     | 12    |
| Herpes Virus 1 IgM                        |                |       |      |        | 14     | 14    |
| Herpes Virus 2 IgM                        |                |       |      |        | 13     | 13    |
| Herpes Virus IgM                          |                |       |      |        | 1      | 1     |
| HGC                                       |                |       |      |        | 300    | 300   |
| Hongos                                    |                |       |      | 391    |        | 391   |
| HIV 1-2, Antic.                           |                |       |      |        | 1003   | 1,003 |
| HTLV-1-2, Antic.                          |                |       |      |        | 534    | 534   |
| Inmunofijación (orina/líquidos)           |                |       |      |        | 12     | 12    |
| Inmunofijación (suero)                    |                |       |      |        | 18     | 18    |
| Inmunoglobulinas Dosaje (IgG)             |                |       | 5    |        | 2      | 7     |
| Inmunoglobulinas Dosaje (IgA)             |                |       | 2    |        | 2      | 4     |
| Inmunoglobulinas Dosaje (IgM)             |                |       | 18   |        | 2      | 20    |
| Investig. Coccidias                       |                |       |      | 110    |        | 110   |
| Investigación de Acaros                   |                |       |      | 2      |        | 2     |
| Investig. Strongyloides (método)          |                |       |      | 34     |        | 34    |
| Líquidos o Secreciones ( Gram, koh)       |                |       |      | 231    |        | 231   |
| LH  |                |       |      |        | 17     | 17    |
| Magnesio                                  |                |       | 2137 |        |        | 2,137 |
| Magnesio en orina 24 horas                |                |       | 12   |        |        | 12    |
| Mioglobina                                |                |       | 7    |        |        | 7     |
| Mielocultivo                              |                |       |      | 5      |        | 5     |
| Orina : Examen Completo                   |                |       |      | 195    |        | 195   |
| Orina : Sedimento                         |                | 12    |      | 684    |        | 696   |



PERU

Ministerio de Salud

Instituto Nacional de Enfermedades Neoplásicas  
Departamento de Epidemiología y Estadística del Cáncer**5.- PRUEBAS REALIZADAS EN LABORATORIO**

AGOSTO - 2013

**1.- INDICADORES DE LABORATORIO POR DEPARTAMENTOS MEDICOS**

| Pruebas Realizadas                         | Hemat Especial | Hemat | Bioq | Microb | Inmuno | TOTAL |
|--|----------------|-------|------|--------|--------|-------|
| Ph. Heces                                  |                |       |      | 39     |        | 39    |
| Parasitológico x3                          |                |       |      | 270    |        | 270   |
| Parvovirus IgG                             |                |       |      |        | 7      | 7     |
| Parvovirus IgM                             |                |       |      |        | 12     | 12    |
| Potasio                                    |                |       | 4290 |        |        | 4,290 |
| Potasio orina 24 horas                     |                |       | 34   |        |        | 34    |
| Proteína C Reactiva                        |                |       |      |        | 65     | 65    |
| Proteínas LCR                              |                | 3     | 364  |        |        | 367   |
| Proteínas Líquidos                         |                |       | 19   |        |        | 19    |
| Proteínas Totales Suero                    |                |       | 3662 |        |        | 3,662 |
| Proteinuria en orina 24 horas              |                |       | 62   |        |        | 62    |
| Proteionograma Electroforético (Suero)     |                |       |      |        | 17     | 17    |
| Proteionograma Electroforético (Orina/LCR) |                |       |      |        | 25     | 25    |
| prueba de Galactomanano                    |                |       |      | 136    |        | 136   |
| PSA - Libre                                |                |       |      |        | 48     | 48    |
| PSA -Total                                 |                |       |      |        | 476    | 476   |
| Reacción Inflamatoria en Heces             |                |       |      | 41     |        | 41    |
| Recuento Celular y Diferencial de LCR      | 366            | 2     | 3    |        |        | 371   |
| Recuento Celular de Otros Líquidos         | 14             | 3     | 1    |        |        | 18    |
| Recuento de Glóbulos Rojos                 |                | 9372  |      |        |        | 9,372 |
| Recuento de Leucocitos                     |                | 9389  |      |        |        | 9,389 |
| Recuento de Leucocitos en Médula Osea      |                | 1     |      |        |        | 1     |
| Recuento de Linfocitos                     |                | 2     |      |        |        | 2     |
| Recuento de Plaquetas                      |                | 9393  |      |        |        | 9,393 |
| Recuento de Reticulocitos                  |                | 10    |      |        |        | 10    |
| Reserva Alcalina (CO2)                     |                |       | 9    |        |        | 9     |
| Rubeolla IgG                               |                |       |      |        | 9      | 9     |
| Rubeolla IgM                               |                |       |      |        | 10     | 10    |
| Sangre Oculta en Heces (Thevenon)          |                |       |      | 38     |        | 38    |
| Sangre Oculta en Heces (INM)               |                |       |      | 1      |        | 1     |
| Set Virus Respiratorio IGM                 |                |       |      |        | 1      | 1     |
| Sífilis: Serología                         |                |       |      |        | 33     | 33    |
| Sífilis Confirmatorio                      |                |       |      |        | 47     | 47    |
| Sífilis Tamizaje - Cualitativa             |                |       |      |        | 955    | 955   |
| Sustancia Reductora                        |                |       |      | 39     |        | 39    |
| Sodio                                      |                |       | 4203 |        |        | 4,203 |
| Sodio orina 24 horas                       |                |       | 34   |        |        | 34    |
| T 3  |                |       |      |        | 36     | 36    |
| T 4 Libre                                  |                |       |      |        | 235    | 235   |
| TG   |                |       |      |        | 176    | 176   |
| TSH  |                |       |      |        | 316    | 316   |
| Testosterona                               |                |       |      |        | 6      | 6     |
| Tiempo Sangría (TS)                        |                | 5     |      |        |        | 5     |
| Tiempo Parcial Tromboplastina              |                | 2800  |      |        |        | 2,800 |
| Tiempo Protombina (TP)                     |                | 3264  |      |        |        | 3,264 |
| Tiempo Trombina (TT)                       |                | 1672  |      |        |        | 1,672 |
| Toxoplasma IgG, Antic.                     |                |       |      |        | 10     | 10    |
| Toxoplasma IgM, Antic.                     |                |       |      |        | 12     | 12    |
| Transaminasa (TGO)                         |                |       | 4890 |        |        | 4,890 |
| Transaminasa (TGP)                         |                |       | 4881 |        |        | 4,881 |
| Triglicéridos                              |                |       | 294  |        |        | 294   |
| Trypanozona Cruzí Antic.                   |                |       |      |        | 4      | 4     |
| Troponina T.                               |                |       | 22   |        |        | 22    |
| Urea                                       |                |       | 3343 |        |        | 3,343 |
| Urea en Orina                              |                |       | 53   |        |        | 53    |
| Urocultivo y Antibiograma                  |                |       |      | 638    |        | 638   |
| Varicela IgG                               |                |       |      |        | 9      | 9     |
| Varicela IgM                               |                |       |      |        | 9      | 9     |
| Velocidad de Sedimentac. Globular          |                | 83    |      |        |        | 83    |

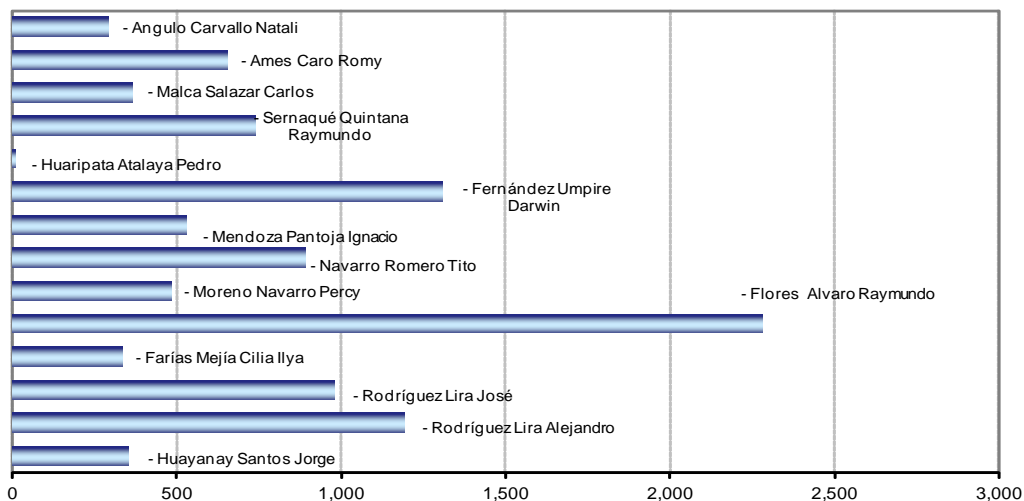


**V.- INDICADORES DE RADIODIAGNÓSTICO**

**AGOSTO - 2013**

| 1.- Exámenes por Médicos         | VALIDADOS     |              | SUPERVISADOS  |              |
|----------------------------------|---------------|--------------|---------------|--------------|
|                                  | Nº            | %            | Nº            | %            |
| <b>TOTAL</b>                     | <b>10,451</b> | <b>100.0</b> | <b>10,451</b> | <b>100.0</b> |
| <b>Médicos Staff</b>             | <b>3,712</b>  | <b>35.5</b>  | <b>10,451</b> | <b>100.0</b> |
| - Huayanay Santos Jorge          | 71            | 1.9          | 353           | 3.4          |
| - Rodríguez Lira Alejandro       | 403           | 10.9         | 1,197         | 11.5         |
| - Rodríguez Lira José            | 39            | 1.1          | 979           | 9.4          |
| - Farías Mejía Cilia Ilya        | 189           | 5.1          | 335           | 3.2          |
| - Flores Alvaro Raymundo         | 14            | 0.4          | 2,287         | 21.9         |
| - Moreno Navarro Percy           | 227           | 6.1          | 485           | 4.6          |
| - Navarro Romero Tito            | 471           | 12.7         | 893           | 8.5          |
| - Mendoza Pantoja Ignacio        | 442           | 11.9         | 535           | 5.1          |
| - Fernández Umpire Darwin        | 608           | 16.4         | 1,312         | 12.6         |
| - Huaripata Atalaya Pedro        |               | 0.0          | 11            | 0.1          |
| - Sernaqué Quintana Raymundo     | 454           | 12.2         | 742           | 7.1          |
| - Malca Salazar Carlos           | 294           | 7.9          | 369           | 3.5          |
| - Ames Caro Romy                 | 336           | 9.1          | 656           | 6.3          |
| - Angulo Carvallo Natali         | 164           | 4.4          | 297           | 2.8          |
| <b>Médicos Residentes</b>        | <b>6,739</b>  | <b>64.5</b>  | -             | -            |
| - Mendoza León Víctor            | 441           | 4.2          | -             | -            |
| - Meza Villanueva Heller         | 24            | 0.2          | -             | -            |
| - Orihuela Ninahuamán Shirley    | 614           | 5.9          | -             | -            |
| - Quispe Pérez Liliana           | 56            | 0.5          | -             | -            |
| - Salcedo Miranda Cristhian      | 646           | 6.2          | -             | -            |
| - Concepción Ccorahua Christhian | 32            | 0.3          | -             | -            |
| - Velásquez Gonzáles Daniel      | 734           | 7.0          | -             | -            |
| - Gonzalez Valdivia Adriana      | 348           | 3.3          | -             | -            |
| - Bayona Huamán Esmeralda        | 791           | 7.6          | -             | -            |
| - Avila Zavala Pamela Lizeth     | 351           | 3.4          | -             | -            |
| - Becerra Alvarez Gustavo        | 1,692         | 16.2         | -             | -            |
| - Rios Lau Miguel Alejandro      | 353           | 3.4          | -             | -            |
| - Torres Maza Yanet Yisela       | 657           | 6.3          | -             | -            |

**Total de Exámenes Supervisados Según Médico Staff**





PERU

Ministerio de Salud

Instituto Nacional de Enfermedades Neoplásicas  
Departamento de Epidemiología y Estadística del Cáncer**V.- INDICADORES DE RADIODIAGNOSTICO****AGOSTO - 2013****2.- EXAMENES REALIZADOS**

| EXAMENES REALIZADOS                                  | TOTAL         | %             |
|--|---------------|---------------|
| <b>TOTAL</b>   | <b>10,451</b> | <b>100.0%</b> |
| <b>ZONA DE LA RADIOGRAFIA</b>                        | <b>3,689</b>  | <b>35.3%</b>  |
| Tórax frontal (1)                                    | 1,759         | 47.7%         |
| Mamografía bilateral (4)                             | 627           | 17.0%         |
| Tórax portátil                                       | 346           | 9.4%          |
| Mamografía unilateral (2)                            | 217           | 5.9%          |
| Tórax frontal y perfil (2)                           | 212           | 5.7%          |
| Informe de radiografías de la calle (mamografías)    | 91            | 2.5%          |
| Simulación región                                    | 76            | 2.1%          |
| Abdomen simple de cubito y de pie (2)                | 57            | 1.5%          |
| Survey óseo (7)                                      | 46            | 1.2%          |
| Pelvis (1)   | 25            | 0.7%          |
| Rodilla c/lado (2)                                   | 21            | 0.6%          |
| Columna lumbrosacra frente y perfil (2)              | 19            | 0.5%          |
| Nefrostomía percutánea                               | 18            | 0.5%          |
| Hombro   | 16            | 0.4%          |
| Muslo fémur (2)                                      | 15            | 0.4%          |
| Pierna c/lado(2)                                     | 14            | 0.4%          |
| Drenaje percutáneo                                   | 13            | 0.4%          |
| Articulación coxofemoral unilateral / bilateral      | 9             | 0.2%          |
| Mamografía + localización + control pieza operatoria | 9             | 0.2%          |
| Mano c/lado (2)                                      | 9             | 0.2%          |
| Costilla c/lado (2)                                  | 8             | 0.2%          |
| Cráneo frontal y perfil (2)                          | 8             | 0.2%          |
| Columna cervical frente/perfil (2)                   | 7             | 0.2%          |
| Tobillo c/lado (2)                                   | 7             | 0.2%          |
| Abdomen simple de cubito (1)                         | 6             | 0.2%          |
| Control de catéter                                   | 5             | 0.1%          |
| Esófago (4)  | 5             | 0.1%          |
| Brazo y húmero (2)                                   | 4             | 0.1%          |
| Columna dorsal frente y perfil (2)                   | 4             | 0.1%          |
| Muñeca c/lado (1) (2)                                | 4             | 0.1%          |
| Colon a doble contraste (7)                          | 3             | 0.1%          |
| Estomago y duodeno c/doble contraste                 | 3             | 0.1%          |
| Maxilar inferior (3)                                 | 3             | 0.1%          |
| Pie c/lado (2)                                       | 3             | 0.1%          |
| Tránsito intestinal (4 ó 5)                          | 3             | 0.1%          |
| Antebrazo c/lado (2)                                 | 2             | 0.1%          |
| Codo (2)   | 2             | 0.1%          |
| Colangiografía transduodenal                         | 2             | 0.1%          |
| Articulación temporo maxilar (4)                     | 1             | 0.0%          |
| Arteriografía Visceral región                        | 1             | 0.0%          |
| Cavum (1)  | 1             | 0.0%          |
| Columna cervical frente/perfil y oblicua (4)         | 1             | 0.0%          |
| Columna cervical funcional (4)                       | 1             | 0.0%          |
| Control de anastomosis                               | 1             | 0.0%          |
| Cráneo frente perfil y base (3)                      | 1             | 0.0%          |
| Esternón (2)   | 1             | 0.0%          |
| Fistulografía  | 1             | 0.0%          |
| Recambio de catéter                                  | 1             | 0.0%          |
| Urografía excretoria (4)                             | 1             | 0.0%          |



PERU

Ministerio de Salud

Instituto Nacional de Enfermedades Neoplásicas  
Departamento de Epidemiología y Estadística del Cáncer**V.- INDICADORES DE RADIODIAGNOSTICO****AGOSTO - 2013****2.- EXAMENES REALIZADOS**

| EXAMENES REALIZADOS                                   |              | %            |
|---|--------------|--------------|
| <b>T.A.C.</b>   | <b>3,055</b> | <b>29.2%</b> |
| Abdomen y pelvis                                      | 1,297        | 42.5%        |
| Tórax   | 979          | 32.0%        |
| Cerebro c/c   | 164          | 5.4%         |
| Informe de la calle                                   | 119          | 3.9%         |
| Tórax de alta resolución                              | 106          | 3.5%         |
| Cerebro s/c   | 80           | 2.6%         |
| Macizo facial   | 71           | 2.3%         |
| Tejido blando del cuello                              | 68           | 2.2%         |
| Senos paranasales (3)                                 | 59           | 1.9%         |
| Abdomen   | 35           | 1.1%         |
| Dinámico de hígado - páncreas                         | 18           | 0.6%         |
| Angiotomografía trombo embolismo pulmón               | 10           | 0.3%         |
| Miembro inferior                                      | 10           | 0.3%         |
| Orbita  | 10           | 0.3%         |
| Laringe   | 6            | 0.2%         |
| Columna vertebral lumbrosacra                         | 5            | 0.2%         |
| Columna dorsal  | 4            | 0.1%         |
| Pelvis  | 4            | 0.1%         |
| Extremidades superiores                               | 3            | 0.1%         |
| Angiotomografía visceral                              | 2            | 0.1%         |
| Oído externo, medio o interno                         | 2            | 0.1%         |
| Angiotomografía periférico                            | 1            | 0.0%         |
| Biopsia esterotaxia                                   | 1            | 0.0%         |
| Columna vertebral cervical                            | 1            | 0.0%         |
| <b>ECOGRAFIA</b>                                      | <b>3,153</b> | <b>30.2%</b> |
| Abdominal pélvica o completa                          | 1,534        | 48.7%        |
| Mama  | 632          | 20.0%        |
| Transvaginal  | 343          | 10.9%        |
| Partes blandas  | 335          | 10.6%        |
| Tiroides  | 57           | 1.8%         |
| Abdominal superior                                    | 51           | 1.6%         |
| Biopsia guiada por TAC                                | 37           | 1.2%         |
| Testicular  | 29           | 0.9%         |
| Biopsia de partes blandas                             | 20           | 0.6%         |
| Biopsia masa intra abdominal                          | 19           | 0.6%         |
| Eco. + Localización                                   | 18           | 0.6%         |
| Obstétrica I, II, Y III trimestre                     | 17           | 0.5%         |
| Biopsia de mama                                       | 14           | 0.4%         |
| Tórax / derrame y masa                                | 13           | 0.4%         |
| Biopsia de tiroides                                   | 11           | 0.3%         |
| Transrectal   | 9            | 0.3%         |
| Abdominal pélvica o ginecológica                      | 8            | 0.3%         |
| Biopsia prostática transrectal                        | 5            | 0.2%         |
| Biopsia dirigida por fluoroscopia                     | 1            | 0.0%         |
| <b>DOPPLER</b>  | <b>97</b>    | <b>0.9%</b>  |
| Doppler venoso periférico miembro superior e inferior | 81           | 83.5%        |
| Doppler arterial miembro inferior y superior          | 9            | 9.3%         |
| Doppler color vasos Intra abdominal                   | 4            | 4.1%         |
| Doppler color órgano                                  | 2            | 2.1%         |
| Doppler carotideo y yugular                           | 1            | 1.0%         |



PERU

Ministerio de Salud

Instituto Nacional de Enfermedades Neoplásicas  
Departamento de Epidemiología y Estadística del Cáncer**V.- INDICADORES DE RADIODIAGNOSTICO****AGOSTO - 2013****2.- EXAMENES REALIZADOS**

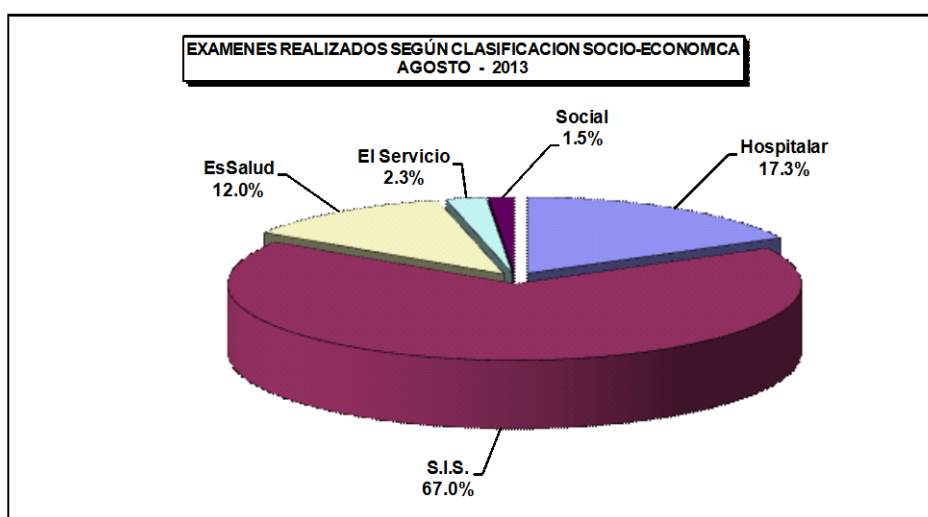
| <b>EXAMENES REALIZADOS</b>                   |            | <b>%</b>    |
|--|------------|-------------|
| <b>RESONANCIA MAGNETICA</b>                  | <b>457</b> | <b>4.4%</b> |
| Encéfalo                                     | 169        | 37.0%       |
| Columna total                                | 57         | 12.5%       |
| Abdomen inferior (pelvis) Próstata           | 32         | 7.0%        |
| Informe de placas de la calle                | 30         | 6.6%        |
| Abdomen superior                             | 18         | 3.9%        |
| Muslo  | 15         | 3.3%        |
| Bilateral de mamas                           | 12         | 2.6%        |
| Cuello (laringe)                             | 12         | 2.6%        |
| Macizo facial                                | 11         | 2.4%        |
| Región selar y paraselar (hipófisis)         | 11         | 2.4%        |
| Colangiografía                               | 10         | 2.2%        |
| Columna lumbro sacra                         | 10         | 2.2%        |
| Pared torácica                               | 10         | 2.2%        |
| Columna cervical                             | 6          | 1.3%        |
| Mediastino                                   | 6          | 1.3%        |
| Columna dorsal                               | 5          | 1.1%        |
| Antebrazo                                    | 4          | 0.9%        |
| Articulación coxo femoral                    | 4          | 0.9%        |
| Articulación hombro                          | 4          | 0.9%        |
| Articulación rodilla                         | 4          | 0.9%        |
| Pie  | 4          | 0.9%        |
| Pierna                                       | 4          | 0.9%        |
| Brazo  | 3          | 0.7%        |
| Encéfalo/angiografía                         | 3          | 0.7%        |
| Angiografía de miembros inferiores           | 2          | 0.4%        |
| Cuerpo entero                                | 2          | 0.4%        |
| Unilateral de mamas                          | 2          | 0.4%        |
| Angiografía carótidas vertebrales            | 1          | 0.2%        |
| Angiografía vasos torácicos                  | 1          | 0.2%        |
| Angiografía vasos abdomen (renales, mesent.) | 1          | 0.2%        |
| Articulación sacro iliaca                    | 1          | 0.2%        |
| Articulación mano                            | 1          | 0.2%        |
| Encéfalo/difusión                            | 1          | 0.2%        |
| Oídos (cocleas)                              | 1          | 0.2%        |

**V.- INDICADORES DE RADIODIAGNÓSTICO**

**AGOSTO - 2013**

**3.- EXAMENES REALIZADOS SEGÚN CONDICION SOCIO-ECONOMICA**

| CLASIFICACION | MASCULINO    | FEMENINO     | DESCONOCIDO | TOTAL         | %              |
|---------------|--------------|--------------|-------------|---------------|----------------|
| <b>TOTAL</b>  | <b>2,966</b> | <b>7,412</b> | <b>73</b>   | <b>10,451</b> | <b>100.00%</b> |
| Hospitalar    | 310          | 1,438        | 55          | <b>1,803</b>  | 17.3%          |
| S.I.S.        | 2,203        | 4,797        | 0           | <b>7,000</b>  | 67.0%          |
| EsSalud       | 343          | 911          | 4           | <b>1,258</b>  | 12.0%          |
| El Servicio   | 83           | 141          | 14          | <b>238</b>    | 2.3%           |
| Social        | 27           | 125          | 0           | <b>152</b>    | 1.5%           |

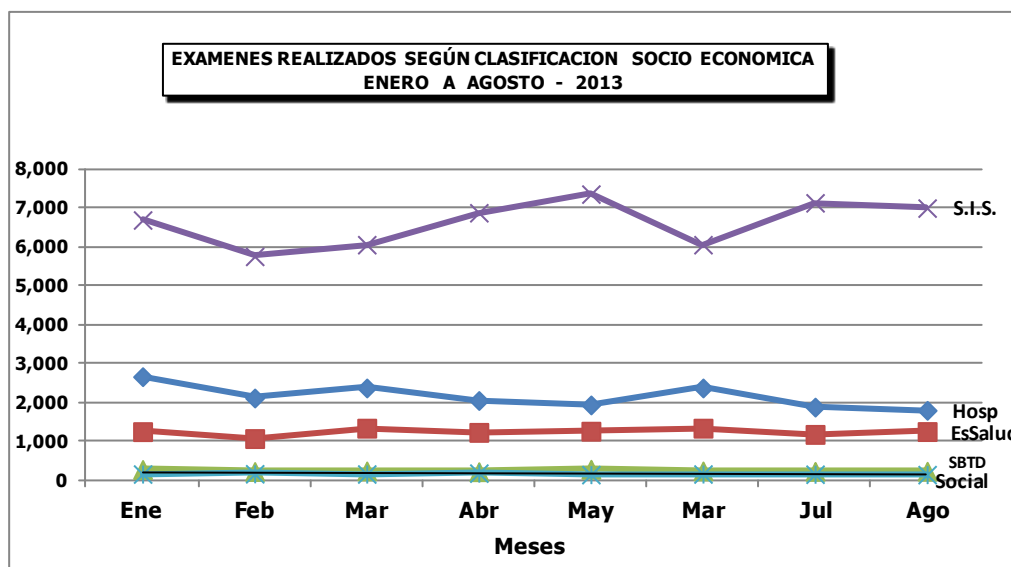


## V.- INDICADORES DE RADIODIAGNÓSTICO

ENERO A AGOSTO - 2013

### 4.- EXAMENES REALIZADOS SEGÚN CONDICION SOCIO ECONOMICA

| CLASIFICACION | Hospitalar    | EsSalud      | SBTD         | S.I.S.        | Social       | Total         |
|---------------|---------------|--------------|--------------|---------------|--------------|---------------|
| <b>TOTAL</b>  | <b>17,231</b> | <b>9,971</b> | <b>1,998</b> | <b>52,946</b> | <b>1,327</b> | <b>83,473</b> |
| Ene           | 2,668         | 1,256        | 284          | 6,694         | 166          | 11,068        |
| Feb           | 2,120         | 1,078        | 232          | 5,758         | 173          | 9,361         |
| Mar           | 2,378         | 1,345        | 246          | 6,060         | 167          | 10,196        |
| Abr           | 2,056         | 1,237        | 227          | 6,880         | 189          | 10,589        |
| May           | 1,942         | 1,267        | 290          | 7,359         | 152          | 11,010        |
| Mar           | 2,378         | 1,345        | 246          | 6,060         | 167          | 10,196        |
| Jul           | 1,886         | 1,185        | 235          | 7,135         | 161          | 10,602        |
| Ago           | 1,803         | 1,258        | 238          | 7,000         | 152          | 10,451        |

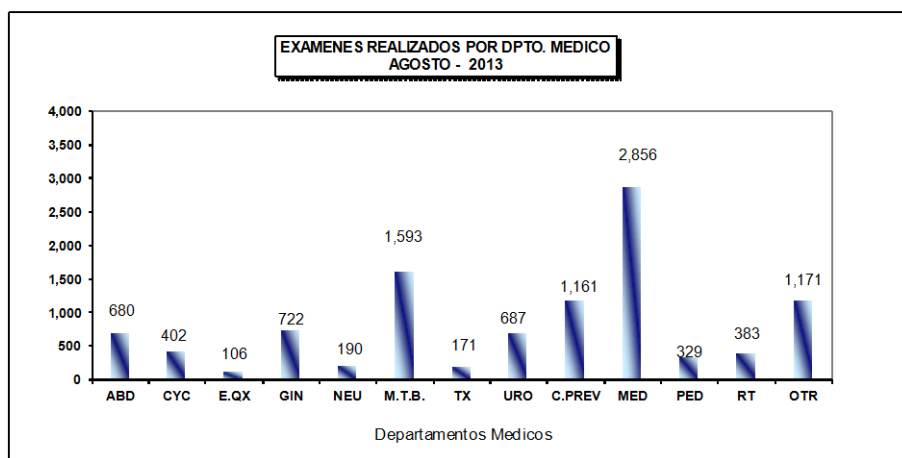


V.- INDICADORES DE RADIODIAGNÓSTICO

AGOSTO - 2013

5.- EXAMENES REALIZADOS SEGÚN DEPARTAMENTO MEDICO Y SEXO

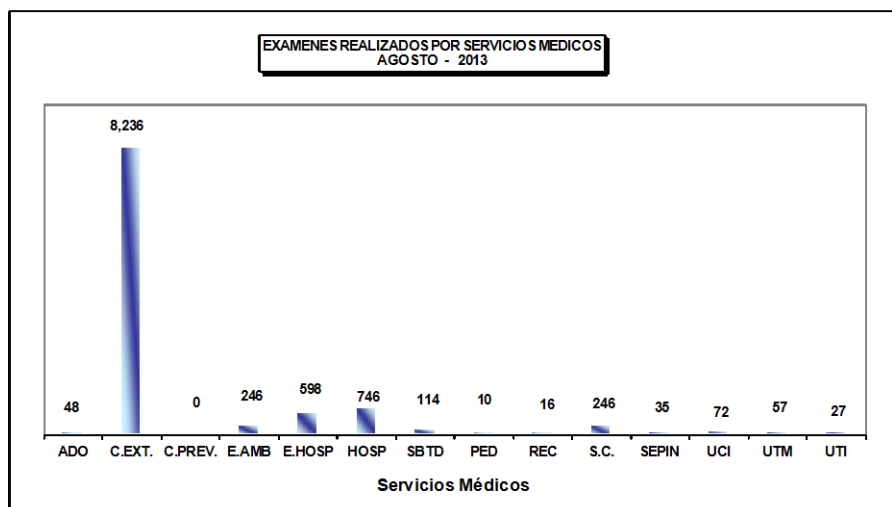
| DEPARTAMENTOS MEDICOS            | MASCULINO | FEMENINO | DESCONOCIDO | TOTAL  | %      |
|----------------------------------|-----------|----------|-------------|--------|--------|
| <b>TOTAL</b>                     | 2,964     | 7,414    | 73          | 10,451 | 100.0% |
| <b>DIRECCION DE CIRUGIA</b>      | 1,314     | 3,232    | 5           | 4,551  | 43.5%  |
| ABDOMEN                          | 295       | 385      | 0           | 680    | 6.5%   |
| CABEZA Y CUELLO                  | 118       | 284      | 0           | 402    | 3.8%   |
| ESPECIALIDADES QUIRURGICAS       | 46        | 60       | 0           | 106    | 1.0%   |
| GINECOLOGIA                      | 0         | 721      | 1           | 722    | 6.9%   |
| NEUROCIURUGIA                    | 89        | 101      | 0           | 190    | 1.8%   |
| MAMAS Y TEJIDOS BLANDOS          | 118       | 1,472    | 3           | 1,593  | 15.2%  |
| TORAX                            | 90        | 80       | 1           | 171    | 1.6%   |
| UROLOGIA                         | 558       | 129      | 0           | 687    | 6.6%   |
| CENTRO DE PREVENCION             | 129       | 1,032    | 0           | 1,161  | 11.1%  |
| CENTRO DE PREVENCION             | 129       | 1,032    | 0           | 1,161  | 11.1%  |
| <b>DIRECCION DE MEDICINA</b>     | 1,071     | 2,106    | 8           | 3,185  | 30.5%  |
| MEDICINA                         | 901       | 1,947    | 8           | 2,856  | 27.3%  |
| PEDIATRIA                        | 170       | 159      | 0           | 329    | 3.1%   |
| <b>DIRECCION DE RADIOTERAPIA</b> | 64        | 319      | 0           | 383    | 3.7%   |
| RADIOTERAPIA                     | 64        | 319      | 0           | 383    | 3.7%   |
| OTROS                            | 386       | 725      | 60          | 1,171  | 11.2%  |



V.- INDICADORES DE RADIODIAGNÓSTICO  
AGOSTO - 2013

6.- EXAMENES REALIZADOS SEGÚN SERVICIOS MEDICOS

| CLASIFICACION          | MASCULINO | FEMENINO | DESCONOCIDO | TOTAL  | %      |
|------------------------|-----------|----------|-------------|--------|--------|
| TOTAL                  | 2,966     | 7,412    | 73          | 10,451 | 100.0% |
| ADOLESCENTES           | 30        | 18       | 0           | 48     | 0.5%   |
| CONSULTORIOS EXTERNOS  | 2,033     | 6,138    | 65          | 8,236  | 78.8%  |
| CENTRO DE PREVENCIÓN   | 0         | 0        | 0           | 0      | 0.0%   |
| EMERGENCIA AMBULATORIA | 90        | 156      | 0           | 246    | 2.4%   |
| EMERGENCIA HOSPITALAR  | 254       | 344      | 0           | 598    | 5.7%   |
| HOSPITALIZACIÓN        | 328       | 418      | 0           | 746    | 7.1%   |
| EL SERVICIO            | 37        | 69       | 8           | 114    | 1.1%   |
| PEDIATRIA              | 2         | 8        | 0           | 10     | 0.1%   |
| RECUPERACION           | 8         | 8        | 0           | 16     | 0.2%   |
| SALA COMUN             | 108       | 138      | 0           | 246    | 2.4%   |
| SEPIN                  | 13        | 22       | 0           | 35     | 0.3%   |
| UCI                    | 22        | 50       | 0           | 72     | 0.7%   |
| UTM                    | 23        | 34       | 0           | 57     | 0.5%   |
| UTI                    | 18        | 9        | 0           | 27     | 0.3%   |



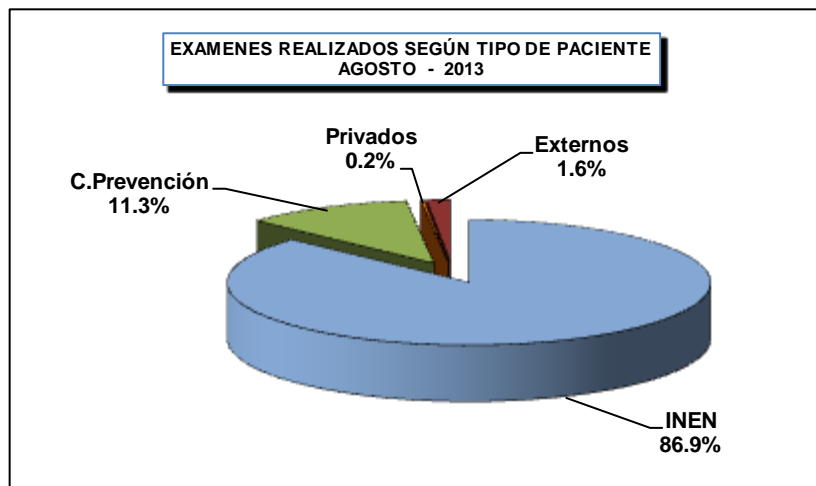


**V.- INDICADORES DE RADIODIAGNÓSTICO**

AGOSTO - 2013

**7.- EXAMENES REALIZADOS POR TIPO DE PACIENTE**

| PROCEDENCIA          | Total         | %              |
|----------------------|---------------|----------------|
| <b>TOTAL</b>         | <b>10,451</b> | <b>100.00%</b> |
| INEN                 | 9,083         | 86.9%          |
| Centro de Prevención | 1,177         | 11.3%          |
| Privados             | 26            | 0.2%           |
| Externos             | 165           | 1.6%           |

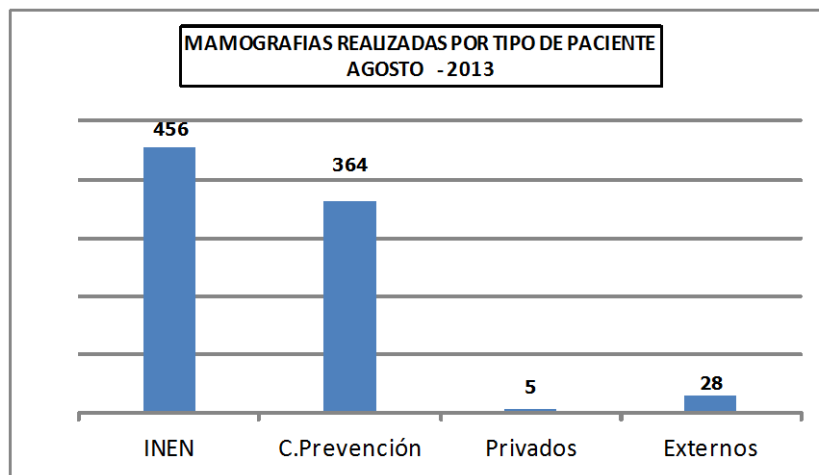


**V.- INDICADORES DE RADIODIAGNÓSTICO**

AGOSTO - 2013

**8.- MAMOGRAFÍAS REALIZADAS POR TIPO DE PACIENTE**

| PROCEDENCIA          | Total      | %              |
|----------------------|------------|----------------|
| <b>TOTAL</b>         | <b>853</b> | <b>100.00%</b> |
| INEN                 | 456        | 53.5%          |
| Centro de Prevención | 364        | 42.7%          |
| Privados             | 5          | 0.6%           |
| Externos             | 28         | 3.3%           |





PERU

Ministerio de Salud

Instituto Nacional de Enfermedades Neoplásicas  
Departamento de Epidemiología y Estadística del Cáncer**VI.- INDICADORES DE CIRUGÍA MENOR Y ENDOSCOPIAS**  
**AGOSTO - 2013****1.- INDICADORES DE CIRUGÍA MENOR Y ENDOSCOPIAS**

| INDICADOR                                  | Hospitalizado |             | Ambulatorio |              | TOTAL      |              | Nro.Cir.Menor<br>x Cirujano              |
|--|---------------|-------------|-------------|--------------|------------|--------------|--|
|  | Nro.          | %           | Nro.        | %            | Nro.       | %            | Total Cir.Menor<br>-----<br>Nº Cirujanos |
| <b>CIR. MENOR Y ENDOSCOPIAS</b>            | <b>64</b>     | <b>10.6</b> | <b>541</b>  | <b>89.4</b>  | <b>605</b> | <b>100.0</b> | <b>15.1</b>                              |
| <b>CIRUGÍA MENOR</b>                       | <b>15</b>     | <b>10.7</b> | <b>125</b>  | <b>89.3</b>  | <b>140</b> | <b>23.1</b>  | <b>4.2</b>                               |
| <b>ABDOMEN</b>                             | <b>3</b>      | <b>25.0</b> | <b>9</b>    | <b>75.0</b>  | <b>12</b>  | <b>2.0</b>   | <b>3.0</b>                               |
| - Chávez Iván                              | 1             | 14.3        | 6           | 85.7         | 7          |              |  |
| - Maita Yuri                               | 0             | 0.0         | 3           | 100.0        | 3          |              |  |
| - Sánchez Néstor                           | 1             | 100.0       | 0           | 0.0          | 1          |              |  |
| - Sánchez Jorge                            | 1             | 100.0       | 0           | 0.0          | 1          |              |  |
| <b>CABEZA Y CUELLO</b>                     | <b>5</b>      | <b>8.5</b>  | <b>54</b>   | <b>91.5</b>  | <b>59</b>  | <b>9.8</b>   | <b>7.4</b>                               |
| - <b>Cabeza y Cuello</b>                   | <b>4</b>      | <b>12.5</b> | <b>28</b>   | <b>87.5</b>  | <b>32</b>  | <b>5.3</b>   | <b>6.4</b>                               |
| - Salas Abraham                            | 1             | 100.0       | 0           | 0.0          | 1          |              |  |
| - Sánchez Pedro                            | 1             | 100.0       | 0           | 0.0          | 1          |              |  |
| - Torres Fernando                          | 0             | 0.0         | 8           | 100.0        | 8          |              |  |
| - Olaechea Carlos                          | 1             | 100.0       | 0           | 0.0          | 1          |              |  |
| - Salas Edgar                              | 1             | 4.8         | 20          | 95.2         | 21         |              |  |
| - <b>Oftalmología</b>                      | <b>0</b>      | <b>0.0</b>  | <b>18</b>   | <b>100.0</b> | <b>18</b>  | <b>3.0</b>   | <b>18.0</b>                              |
| - Serpa Solón                              | 0             | 0.0         | 18          | 100.0        | 18         |              |  |
| - <b>Odontología</b>                       | <b>1</b>      | <b>11.1</b> | <b>8</b>    | <b>88.9</b>  | <b>9</b>   | <b>1.5</b>   | <b>4.5</b>                               |
| - Asurza José                              | 1             | 12.5        | 7           | 87.5         | 8          |              |  |
| - Cavero Cristina                          | 0             | 0.0         | 1           | 100.0        | 1          |              |  |
| <b>ESPECIALIDADES QUIRURGICAS</b>          | <b>2</b>      | <b>14.3</b> | <b>12</b>   | <b>85.7</b>  | <b>14</b>  | <b>2.3</b>   | <b>4.7</b>                               |
| - <b>Cirugía Plástica y Reconstructiva</b> | <b>1</b>      | <b>7.7</b>  | <b>12</b>   | <b>92.3</b>  | <b>13</b>  | <b>2.1</b>   | <b>6.5</b>                               |
| - Chávez Miguel                            | 0             | 0.0         | 3           | 100.0        | 3          |              |  |
| - Ramírez Luis                             | 1             | 10.0        | 9           | 90.0         | 10         |              |  |
| - <b>Ortopedia Oncológica</b>              | <b>1</b>      | <b>0.0</b>  | <b>0</b>    | <b>0.0</b>   | <b>1</b>   | <b>0.0</b>   | <b>1.0</b>                               |
| - Salazar Darwin                           | 1             | 100.0       | 0           | 0.0          | 1          |              |  |
| <b>MAMAS Y TEJIDOS BLANDOS</b>             | <b>3</b>      | <b>6.8</b>  | <b>41</b>   | <b>93.2</b>  | <b>44</b>  | <b>7.3</b>   | <b>4.4</b>                               |
| - Abugattas Julio                          | 1             | 100.0       | 0           | 0.0          | 1          |              |  |
| - Cotrina José                             | 0             | 0.0         | 4           | 100.0        | 4          |              |  |
| - De La Cruz Miguel                        | 0             | 0.0         | 3           | 100.0        | 3          |              |  |
| - Calderón Gabriela                        | 1             | 100.0       | 0           | 0.0          | 1          |              |  |
| - Galarreta José                           | 0             | 0.0         | 7           | 100.0        | 7          |              |  |
| - Velarde Marco                            | 0             | 0.0         | 8           | 100.0        | 8          |              |  |
| - Dunstan Jorge                            | 0             | 0.0         | 2           | 100.0        | 2          |              |  |
| - Vílchez Sheila                           | 0             | 0.0         | 3           | 100.0        | 3          |              |  |
| - Mendoza Zulma                            | 1             | 7.1         | 13          | 92.9         | 14         |              |  |
| - Díaz Danilo                              | 0             | 0.0         | 1           | 100.0        | 1          |              |  |
| <b>TÓRAX</b>                               | <b>2</b>      | <b>50.0</b> | <b>2</b>    | <b>50.0</b>  | <b>4</b>   | <b>0.7</b>   | <b>1.0</b>                               |
| - Rojas Víctor                             | 1             | 100.0       | 0           | 0.0          | 1          |              |  |
| - Rivera Julio                             | 0             | 0.0         | 1           | 100.0        | 1          |              |  |
| - Vega José                                | 0             | 0.0         | 1           | 100.0        | 1          |              |  |
| - Guevara Andrés                           | 1             | 100.0       | 0           | 0.0          | 1          |              |  |
| <b>UROLOGÍA</b>                            | <b>0</b>      | <b>0.0</b>  | <b>7</b>    | <b>100.0</b> | <b>7</b>   | <b>1.2</b>   | <b>1.8</b>                               |
| - Morante Carlos                           | 0             | 0.0         | 2           | 100.0        | 2          |              |  |
| - Meza Luis                                | 0             | 0.0         | 1           | 100.0        | 1          |              |  |
| - Franco Enrique                           | 0             | 0.0         | 3           | 100.0        | 3          |              |  |
| - Yábar Eriberto                           | 0             | 0.0         | 1           | 100.0        | 1          |              |  |



PERU

Ministerio de Salud

Instituto Nacional de Enfermedades Neoplásicas  
Departamento de Epidemiología y Estadística del Cáncer**1.- INDICADORES DE CIRUGÍA MENOR Y ENDOSCOPIAS**  
**AGOSTO - 2013**

| INDICADOR                                    | Hospitalizado |              | Ambulatorio |              | TOTAL      |             | Nro.Endoscopías<br>x Cirujano            |
|--|---------------|--------------|-------------|--------------|------------|-------------|--|
|  | Nro.          | %            | Nro.        | %            | Nro.       | %           | Nro.Endoscopías<br>-----<br>Nº Cirujanos |
| <b>ENDOSCOPIAS</b>                           | <b>49</b>     | <b>10.5</b>  | <b>416</b>  | <b>89.5</b>  | <b>465</b> | <b>76.9</b> | <b>35.8</b>                              |
| <b>ESPECIALIDADES MEDICAS</b>                | <b>46</b>     | <b>11.2</b>  | <b>363</b>  | <b>88.8</b>  | <b>409</b> | <b>67.6</b> | <b>102.3</b>                             |
| <b>Gastroscopía</b>                          | <b>28</b>     | <b>9.6</b>   | <b>264</b>  | <b>90.4</b>  | <b>292</b> | <b>48.3</b> | <b>73.0</b>                              |
| - Barreda Fernando                           | 5             | 45.5         | 6           | 54.5         | 11         |             |  |
| - Combe Juan                                 | 2             | 8.7          | 21          | 91.3         | 23         |             |  |
| - Liu Humberto                               | 14            | 13.2         | 92          | 86.8         | 106        |             |  |
| - Valdivia Daniel                            | 7             | 4.6          | 145         | 95.4         | 152        |             |  |
| <b>Eco-endoscopia</b>                        | <b>0</b>      | <b>0.0</b>   | <b>8</b>    | <b>100.0</b> | <b>8</b>   | <b>1.3</b>  | <b>8.0</b>                               |
| - Liu Humberto                               | 0             | 0.0          | 8           | 100.0        | 8          |             |  |
| <b>Pancreato Colangiografía Retrógrada E</b> | <b>1</b>      | <b>100.0</b> | <b>0</b>    | <b>0.0</b>   | <b>1</b>   | <b>0.2</b>  | <b>1.0</b>                               |
| - Barreda Fernando                           | 1             | 100.0        | 0           | 0.0          | 1          |             |  |
| <b>Colonoscopia</b>                          | <b>5</b>      | <b>5.9</b>   | <b>80</b>   | <b>94.1</b>  | <b>85</b>  | <b>14.0</b> | <b>21.3</b>                              |
| - Barreda Fernando                           | 2             | 25.0         | 6           | 75.0         | 8          |             |  |
| - Combe Juan                                 | 0             | 0.0          | 16          | 100.0        | 16         |             |  |
| - Liu Humberto                               | 2             | 6.3          | 30          | 93.8         | 32         |             |  |
| - Valdivia Daniel                            | 1             | 3.4          | 28          | 96.6         | 29         |             |  |
| <b>Proctoscopia</b>                          | <b>1</b>      | <b>8.3</b>   | <b>11</b>   | <b>91.7</b>  | <b>12</b>  | <b>2.0</b>  | <b>3.0</b>                               |
| - Barreda Fernando                           | 0             | 0.0          | 2           | 100.0        | 2          |             |  |
| - Combe Juan                                 | 0             | 0.0          | 2           | 100.0        | 2          |             |  |
| - Liu Humberto                               | 1             | 16.7         | 5           | 83.3         | 6          |             |  |
| - Valdivia Daniel                            | 0             | 0.0          | 2           | 100.0        | 2          |             |  |
| <b>Neumología</b>                            | <b>11</b>     | <b>100.0</b> | <b>0</b>    | <b>0.0</b>   | <b>11</b>  | <b>1.8</b>  | <b>11.0</b>                              |
| - Saavedra Carlos                            | 11            | 100.0        | 0           | 0.0          | 11         |             |  |
| <b>GINECOLOGIA</b>                           | <b>0</b>      | <b>0.0</b>   | <b>1</b>    | <b>100.0</b> | <b>1</b>   | <b>0.2</b>  | <b>1.0</b>                               |
| <b>Histeroscopia</b>                         | <b>0</b>      | <b>0.0</b>   | <b>1</b>    | <b>100.0</b> | <b>1</b>   | <b>0.2</b>  | <b>1.0</b>                               |
| - López Aldo                                 | 0             | 0.0          | 1           | 100.0        | 1          |             |  |
| <b>TORAX</b>                                 | <b>1</b>      | <b>14.3</b>  | <b>6</b>    | <b>85.7</b>  | <b>7</b>   | <b>1.2</b>  | <b>2.3</b>                               |
| <b>Broncoscopia/Esofagoscopia</b>            | <b>1</b>      | <b>14.3</b>  | <b>6</b>    | <b>85.7</b>  | <b>7</b>   | <b>1.2</b>  | <b>2.3</b>                               |
| - Rojas Víctor                               | 0             | 0.0          | 1           | 100.0        | 1          |             |  |
| - Rivera Julio                               | 0             | 0.0          | 2           | 100.0        | 2          |             |  |
| - Vega José                                  | 1             | 25.0         | 3           | 75.0         | 4          |             |  |
| <b>UROLOGÍA</b>                              | <b>2</b>      | <b>4.2</b>   | <b>46</b>   | <b>95.8</b>  | <b>48</b>  | <b>7.9</b>  | <b>9.6</b>                               |
| <b>Cisto-Uretrocistoscopia</b>               | <b>2</b>      | <b>4.2</b>   | <b>46</b>   | <b>95.8</b>  | <b>48</b>  | <b>7.9</b>  | <b>9.6</b>                               |
| - Morante Carlos                             | 1             | 5.9          | 16          | 94.1         | 17         |             |  |
| - Meza Luis                                  | 0             | 0.0          | 8           | 100.0        | 8          |             |  |
| - Destéfano Víctor                           | 0             | 0.0          | 10          | 100.0        | 10         |             |  |
| - Franco Enrique                             | 1             | 16.7         | 5           | 83.3         | 6          |             |  |
| - Yábar Eriberto                             | 0             | 0.0          | 7           | 100.0        | 7          |             |  |



PERU

Ministerio de Salud

Instituto Nacional de Enfermedades Neoplásicas  
Departamento de Epidemiología y Estadística del Cáncer**2.- BASE DE DATOS CIRUGÍA MENOR Y ENDOSCOPIAS  
AGOSTO - 2013**

| DEPARTAMENTOS MEDICOS               | Hospitalizado |           | Ambulatorio           |            |          |               | TOTAL      | Nro. Cirujanos |
|-------------------------------------|---------------|-----------|-----------------------|------------|----------|---------------|------------|----------------|
|                                     | Hospitalar    | SBTD      | Consultorios Externos | Emergencia | SBTD     | Otro Hospital |            |                |
| <b>CIR. MENOR Y ENDOSCOPIAS</b>     | <b>52</b>     | <b>12</b> | <b>541</b>            | <b>0</b>   | <b>0</b> | <b>0</b>      | <b>605</b> | <b>40</b>      |
| <b>CIRUGIA MENOR</b>                | <b>11</b>     | <b>4</b>  | <b>125</b>            | <b>0</b>   | <b>0</b> | <b>0</b>      | <b>140</b> | <b>33</b>      |
| <b>ABDOMEN</b>                      | <b>3</b>      | <b>0</b>  | <b>9</b>              | <b>0</b>   | <b>0</b> | <b>0</b>      | <b>12</b>  | <b>4</b>       |
| - Chávez Iván                       | 1             | 0         | 6                     | 0          | 0        | 0             | 7          |                |
| - Maita Yuri                        | 0             | 0         | 3                     | 0          | 0        | 0             | 3          |                |
| - Sánchez Néstor                    | 1             | 0         | 0                     | 0          | 0        | 0             | 1          |                |
| - Sánchez Jorge                     | 1             | 0         | 0                     | 0          | 0        | 0             | 1          |                |
| <b>CABEZA Y CUELLO</b>              | <b>3</b>      | <b>2</b>  | <b>54</b>             | <b>0</b>   | <b>0</b> | <b>0</b>      | <b>59</b>  | <b>8</b>       |
| - Cabeza y Cuello                   | <b>2</b>      | <b>2</b>  | <b>28</b>             | <b>0</b>   | <b>0</b> | <b>0</b>      | <b>32</b>  | <b>5</b>       |
| - Salas Abraham                     | 0             | 1         | 0                     | 0          | 0        | 0             | 1          |                |
| - Sánchez Pedro                     | 0             | 1         | 0                     | 0          | 0        | 0             | 1          |                |
| - Torres Fernando                   | 0             | 0         | 8                     | 0          | 0        | 0             | 8          |                |
| - Olaechea Carlos                   | 1             | 0         | 0                     | 0          | 0        | 0             | 1          |                |
| - Salas Edgar                       | 1             | 0         | 20                    | 0          | 0        | 0             | 21         |                |
| - Oftalmología                      | <b>0</b>      | <b>0</b>  | <b>18</b>             | <b>0</b>   | <b>0</b> | <b>0</b>      | <b>18</b>  | <b>1</b>       |
| - Serpa Solón                       | 0             | 0         | 18                    | 0          | 0        | 0             | 18         |                |
| - Odontología                       | <b>1</b>      | <b>0</b>  | <b>8</b>              | <b>0</b>   | <b>0</b> | <b>0</b>      | <b>9</b>   | <b>2</b>       |
| - Asurza José                       | 1             | 0         | 7                     | 0          | 0        | 0             | 8          |                |
| - Cavero Cristina                   | 0             | 0         | 1                     | 0          | 0        | 0             | 1          |                |
| <b>ESPECIALIDADES QUIRURGICAS</b>   | <b>2</b>      | <b>0</b>  | <b>12</b>             | <b>0</b>   | <b>0</b> | <b>0</b>      | <b>14</b>  | <b>3</b>       |
| - Cirugía Plástica y Reconstructiva | <b>1</b>      | <b>0</b>  | <b>12</b>             | <b>0</b>   | <b>0</b> | <b>0</b>      | <b>13</b>  | <b>2</b>       |
| - Chávez Miguel                     | 0             | 0         | 3                     | 0          | 0        | 0             | 3          |                |
| - Ramírez Luis                      | 1             | 0         | 9                     | 0          | 0        | 0             | 10         |                |
| - Ortopedia Oncológica              | <b>1</b>      | <b>0</b>  | <b>0</b>              | <b>0</b>   | <b>0</b> | <b>0</b>      | <b>1</b>   | <b>1</b>       |
| - Salazar Darwin                    | 1             | 0         | 0                     | 0          | 0        | 0             | 1          |                |
| <b>MAMAS Y TEJIDOS BLANDOS</b>      | <b>2</b>      | <b>1</b>  | <b>41</b>             | <b>0</b>   | <b>0</b> | <b>0</b>      | <b>44</b>  | <b>10</b>      |
| - Abugattas Julio                   | 0             | 1         | 0                     | 0          | 0        | 0             | 1          |                |
| - Cotrina José                      | 0             | 0         | 4                     | 0          | 0        | 0             | 4          |                |
| - De La Cruz Miguel                 | 0             | 0         | 3                     | 0          | 0        | 0             | 3          |                |
| - Calderón Gabriela                 | 1             | 0         | 0                     | 0          | 0        | 0             | 1          |                |
| - Galarreta José                    | 0             | 0         | 7                     | 0          | 0        | 0             | 7          |                |
| - Velarde Marco                     | 0             | 0         | 8                     | 0          | 0        | 0             | 8          |                |
| - Dunstan Jorge                     | 0             | 0         | 2                     | 0          | 0        | 0             | 2          |                |
| - Vílchez Sheila                    | 0             | 0         | 3                     | 0          | 0        | 0             | 3          |                |
| - Mendoza Zulma                     | 1             | 0         | 13                    | 0          | 0        | 0             | 14         |                |
| - Díaz Danilo                       | 0             | 0         | 1                     | 0          | 0        | 0             | 1          |                |
| <b>TÓRAX</b>                        | <b>1</b>      | <b>1</b>  | <b>2</b>              | <b>0</b>   | <b>0</b> | <b>0</b>      | <b>4</b>   | <b>4</b>       |
| - Rojas Víctor                      | 0             | 1         | 0                     | 0          | 0        | 0             | 1          |                |
| - Rivera Julio                      | 0             | 0         | 1                     | 0          | 0        | 0             | 1          |                |
| - Vega José                         | 0             | 0         | 1                     | 0          | 0        | 0             | 1          |                |
| - Guevara Andrés                    | 1             | 0         | 0                     | 0          | 0        | 0             | 1          |                |
| <b>UROLOGÍA</b>                     | <b>0</b>      | <b>0</b>  | <b>7</b>              | <b>0</b>   | <b>0</b> | <b>0</b>      | <b>7</b>   | <b>4</b>       |
| - Morante Carlos                    | 0             | 0         | 2                     | 0          | 0        | 0             | 2          |                |
| - Meza Luis                         | 0             | 0         | 1                     | 0          | 0        | 0             | 1          |                |
| - Franco Enrique                    | 0             | 0         | 3                     | 0          | 0        | 0             | 3          |                |
| - Yábar Eriberto                    | 0             | 0         | 1                     | 0          | 0        | 0             | 1          |                |



PERU

Ministerio de Salud

Instituto Nacional de Enfermedades Neoplásicas  
Departamento de Epidemiología y Estadística del Cáncer**2.- BASE DE DATOS CIRUGÍA MENOR Y ENDOSCOPIAS  
AGOSTO - 2013**

| DEPARTAMENTOS MEDICOS                      | Hospitalizados |          | Ambulatorio           |            |          |               | TOTAL      | Nro. Crujanos |
|--|----------------|----------|-----------------------|------------|----------|---------------|------------|---------------|
|  | Hospitalar     | SBTD     | Consultorios Externos | Emergencia | SBTD     | Otro Hospital |            |               |
| <b>ENDOSCOPIAS</b>                         | <b>41</b>      | <b>8</b> | <b>416</b>            | <b>0</b>   | <b>0</b> | <b>0</b>      | <b>465</b> | <b>13</b>     |
| <b>ESPECIALIDADES MEDICAS</b>              | <b>39</b>      | <b>7</b> | <b>363</b>            | <b>0</b>   | <b>0</b> | <b>0</b>      | <b>409</b> | <b>4</b>      |
| <b>Gastroscopía</b>                        | <b>23</b>      | <b>5</b> | <b>264</b>            | <b>0</b>   | <b>0</b> | <b>0</b>      | <b>292</b> | <b>4</b>      |
| - Barreda Fernando                         | 2              | 3        | 6                     | 0          | 0        | 0             | 11         |               |
| - Combe Juan                               | 2              | 0        | 21                    | 0          | 0        | 0             | 23         |               |
| - Liu Humberto                             | 12             | 2        | 92                    | 0          | 0        | 0             | 106        |               |
| - Valdivia Daniel                          | 7              | 0        | 145                   | 0          | 0        | 0             | 152        |               |
| <b>Eco-endoscopia</b>                      | <b>0</b>       | <b>0</b> | <b>8</b>              | <b>0</b>   | <b>0</b> | <b>0</b>      | <b>8</b>   | <b>1</b>      |
| - Liu Humberto                             | 0              | 0        | 8                     | 0          | 0        | 0             | 8          |               |
| <b>Pancreato Colangiografía Retrógrada</b> | <b>0</b>       | <b>1</b> | <b>0</b>              | <b>0</b>   | <b>0</b> | <b>0</b>      | <b>1</b>   | <b>1</b>      |
| - Barreda Fernando                         | 0              | 1        | 0                     | 0          | 0        | 0             | 1          |               |
| <b>Colonoscopia</b>                        | <b>4</b>       | <b>1</b> | <b>80</b>             | <b>0</b>   | <b>0</b> | <b>0</b>      | <b>85</b>  | <b>4</b>      |
| - Barreda Fernando                         | 1              | 1        | 6                     | 0          | 0        | 0             | 8          |               |
| - Combe Juan                               | 0              | 0        | 16                    | 0          | 0        | 0             | 16         |               |
| - Liu Humberto                             | 2              | 0        | 30                    | 0          | 0        | 0             | 32         |               |
| - Valdivia Daniel                          | 1              | 0        | 28                    | 0          | 0        | 0             | 29         |               |
| <b>Proctoscopia</b>                        | <b>1</b>       | <b>0</b> | <b>11</b>             | <b>0</b>   | <b>0</b> | <b>0</b>      | <b>12</b>  | <b>4</b>      |
| - Barreda Fernando                         | 0              | 0        | 2                     | 0          | 0        | 0             | 2          |               |
| - Combe Juan                               | 0              | 0        | 2                     | 0          | 0        | 0             | 2          |               |
| - Liu Humberto                             | 1              | 0        | 5                     | 0          | 0        | 0             | 6          |               |
| - Valdivia Daniel                          | 0              | 0        | 2                     | 0          | 0        | 0             | 2          |               |
| <b>Neumología</b>                          | <b>11</b>      | <b>0</b> | <b>0</b>              | <b>0</b>   | <b>0</b> | <b>0</b>      | <b>11</b>  | <b>1</b>      |
| - Saavedra Carlos                          | 11             | 0        | 0                     | 0          | 0        | 0             | 11         |               |
| <b>GINECOLOGIA</b>                         | <b>0</b>       | <b>0</b> | <b>1</b>              | <b>0</b>   | <b>0</b> | <b>0</b>      | <b>1</b>   | <b>1</b>      |
| <b>Histeroscopia</b>                       | <b>0</b>       | <b>0</b> | <b>1</b>              | <b>0</b>   | <b>0</b> | <b>0</b>      | <b>1</b>   |               |
| - López Aldo                               | 0              | 0        | 1                     | 0          | 0        | 0             | 1          |               |
| <b>TORAX</b>                               | <b>1</b>       | <b>0</b> | <b>6</b>              | <b>0</b>   | <b>0</b> | <b>0</b>      | <b>7</b>   | <b>3</b>      |
| <b>Broncoscopia/ Esofagoscopia</b>         | <b>1</b>       | <b>0</b> | <b>6</b>              | <b>0</b>   | <b>0</b> | <b>0</b>      | <b>7</b>   |               |
| - Rojas Víctor                             | 0              | 0        | 1                     | 0          | 0        | 0             | 1          |               |
| - Rivera Julio                             | 0              | 0        | 2                     | 0          | 0        | 0             | 2          |               |
| - Vega José                                | 1              | 0        | 3                     | 0          | 0        | 0             | 4          |               |
| <b>UROLOGÍA</b>                            | <b>1</b>       | <b>1</b> | <b>46</b>             | <b>0</b>   | <b>0</b> | <b>0</b>      | <b>48</b>  | <b>5</b>      |
| <b>Cisto-Uretrocistoscopia</b>             | <b>1</b>       | <b>1</b> | <b>46</b>             | <b>0</b>   | <b>0</b> | <b>0</b>      | <b>48</b>  |               |
| - Morante Carlos                           | 0              | 1        | 16                    | 0          | 0        | 0             | 17         |               |
| - Meza Luis                                | 0              | 0        | 8                     | 0          | 0        | 0             | 8          |               |
| - Destéfano Víctor                         | 0              | 0        | 10                    | 0          | 0        | 0             | 10         |               |
| - Franco Enrique                           | 1              | 0        | 5                     | 0          | 0        | 0             | 6          |               |
| - Yábar Eriberto                           | 0              | 0        | 7                     | 0          | 0        | 0             | 7          |               |

**VI.- INDICADORES DE CIRUGIA MENOR Y ENDOSCOPIAS**
**AGOSTO - 2013**
**4.- INDICADORES DE CIRUGIA MENOR Y ENDOSCOPIAS**

| INDICADOR   | %<br>Cir. Canceladas  | %<br>Cir. No Programadas  | Promedio<br>x día atendido                        |
|---|---|---|---|
| UNIDAD DE MEDIDA                                  | $\frac{\text{Cir. Menor Cancel.}}{\text{Cir. Menor Program.}} \times 100$ | $\frac{\text{Cir. Menor No Prog.}}{\text{Cir. Menor Realiz.}} \times 100$ | $\frac{\text{Cir. Menor}}{\text{Dias Atendidos}}$ |
| <b>CIRUGIA MENOR Y ENDOSCOPIAS</b>                | <b>37.9</b>   | <b>24.3</b>   | <b>28.8</b>                                       |
| <b>CIRUGIA MENOR</b>                              | <b>53.3</b>   | <b>40.0</b>   | <b>6.7</b>  |
| <b>ABDOMEN</b>                                    | <b>33.3</b>   | <b>0.0</b>  | <b>4.0</b>  |
| <b>CABEZA Y CUELLO</b>                            | <b>63.8</b>   | <b>50.8</b>   | -   |
| - Cabeza y Cuello                                 | 84.1  | 78.1  | 3.2   |
| - Oftalmología                                    | 46.2  | 22.2  | 3.0   |
| - Odontología                                     | 20.0  | 11.1  | 1.5   |
| <b>ESPECIALIDADES QUIRURGICAS</b>                 | <b>50.0</b>   | <b>50.0</b>   | -   |
| - Cirugía Plástica y Reconstructiva               | 46.2  | 46.2  | 1.6   |
| - Ortopedia Oncológica                            | 100.0   | 100.0   | 1.0   |
| <b>MAMAS Y TEJIDOS BLANDOS</b>                    | <b>49.1</b>   | <b>34.1</b>   | <b>2.8</b>  |
| <b>TORAX</b>                                      | <b>25.0</b>   | <b>25.0</b>   | <b>1.3</b>  |
| <b>UROLOGIA</b>                                   | <b>42.9</b>   | <b>42.9</b>   | <b>1.4</b>  |
| <b>ENDOSCOPIAS</b>                                | <b>32.9</b>   | <b>19.6</b>   | <b>18.6</b>                                       |
| <b>ESPECIALIDADES MEDICAS</b>                     | <b>34.3</b>   | <b>20.8</b>   | <b>16.4</b>                                       |
| - Gastroscopía                                    | 26.7  | 13.4  | 13.3  |
| - Eco-endoscopia                                  | 11.1  | 0.0   | 1.6   |
| - Pancreato Colangiografía Retrógrada Endoscópica | 50.0  | 0.0   | 1.0   |
| - Proctoscopia                                    | 35.7  | 25.0  | 1.2   |
| - Colonoscopia                                    | 60.7  | 50.6  | 3.9   |
| - Neumología                                      | 31.3  | 0.0   | 2.8   |
| <b>GINECOLOGIA</b>                                | <b>100.0</b>  | <b>100.0</b>  | <b>1.0</b>  |
| - Histeroscopia                                   | 100.0   | 100.0   |   |
| <b>TORAX</b>                                      | <b>40.0</b>   | <b>14.3</b>   | <b>1.4</b>  |
| - Broncoscopia/Esofagoscopia                      | 40.0  | 14.3  |   |
| <b>UROLOGIA</b>                                   | <b>15.4</b>   | <b>8.3</b>  | <b>12.0</b>                                       |
| - Uretro-Cistoscopia                              | 15.4  | 8.3   |   |



PERU

Ministerio de Salud

Instituto Nacional de Enfermedades Neoplásicas  
Departamento de Epidemiología y Estadística del Cáncer**5.- BASE DE DATOS CIRUGIA MENOR Y ENDOSCOPIAS  
AGOSTO - 2013**

| DEPARTAMENTOS MEDICOS                             | Programadas | Realizadas | Canceladas | No Programadas | Días Atendidos |
|---|-------------|------------|------------|----------------|----------------|
| <b>CIRUGIA MENOR Y ENDOSCOPIAS</b>                | <b>737</b>  | <b>605</b> | <b>279</b> | <b>147</b>     | <b>21</b>      |
| <b>CIRUGIA MENOR</b>                              | <b>180</b>  | <b>140</b> | <b>96</b>  | <b>56</b>      | <b>21</b>      |
| <b>ABDOMEN</b>                                    | <b>18</b>   | <b>12</b>  | <b>6</b>   | <b>0</b>       | <b>3</b>       |
| <b>CABEZA Y CUELLO</b>                            | <b>80</b>   | <b>59</b>  | <b>51</b>  | <b>30</b>      | <b>-</b>       |
| - Cabeza y Cuello                                 | 44          | 32         | 37         | 25             | 10             |
| - Oftalmología                                    | 26          | 18         | 12         | 4              | 6              |
| - Odontología                                     | 10          | 9          | 2          | 1              | 6              |
| <b>ESPECIALIDADES QUIRURGICAS</b>                 | <b>14</b>   | <b>14</b>  | <b>7</b>   | <b>7</b>       | <b>-</b>       |
| - Cirugía Plástica y Reconstructiva               | 13          | 13         | 6          | 6              | 8              |
| - Ortopedia Oncológica                            | 1           | 1          | 1          | 1              | 1              |
| <b>MAMAS Y TEJIDOS BLANDOS</b>                    | <b>57</b>   | <b>44</b>  | <b>28</b>  | <b>15</b>      | <b>16</b>      |
| <b>TORAX</b>                                      | <b>4</b>    | <b>4</b>   | <b>1</b>   | <b>1</b>       | <b>3</b>       |
| <b>UROLOGIA</b>                                   | <b>7</b>    | <b>7</b>   | <b>3</b>   | <b>3</b>       | <b>5</b>       |
| <b>ENDOSCOPIAS</b>                                | <b>557</b>  | <b>465</b> | <b>183</b> | <b>91</b>      | <b>25</b>      |
| <b>ESPECIALIDADES MEDICAS</b>                     | <b>493</b>  | <b>409</b> | <b>169</b> | <b>85</b>      | <b>25</b>      |
| - Gastroscopía                                    | 345         | 292        | 92         | 39             | 22             |
| - Eco-endoscopia                                  | 9           | 8          | 1          | 0              | 5              |
| - Pancreato Colangiografía Retrógrada Endoscópica | 2           | 1          | 1          | 0              | 1              |
| - Proctoscopia                                    | 14          | 12         | 5          | 3              | 10             |
| - Colonoscopia                                    | 107         | 85         | 65         | 43             | 22             |
| - Neumología                                      | 16          | 11         | 5          | 0              | 4              |
| <b>GINECOLOGIA</b>                                | <b>2</b>    | <b>1</b>   | <b>2</b>   | <b>1</b>       | <b>1</b>       |
| - Histeroscopia                                   | 2           | 1          | 2          | 1              |                |
| <b>TORAX</b>                                      | <b>10</b>   | <b>7</b>   | <b>4</b>   | <b>1</b>       | <b>5</b>       |
| - Broncoscopia/Esofagoscopia                      | 10          | 7          | 4          | 1              |                |
| <b>UROLOGIA</b>                                   | <b>52</b>   | <b>48</b>  | <b>8</b>   | <b>4</b>       | <b>4</b>       |
| - Uretro-Cistoscopia                              | 52          | 48         | 8          | 4              |                |





PERU

Ministerio de Salud

Instituto Nacional de Enfermedades Neoplásicas  
Departamento de Epidemiología y Estadística del Cáncer

## VII.- INDICADORES DE SALA DE OPERACIONES

AGOSTO - 2013

| 1.- INDICADOR                            | Hospitalar |              | Servicio Bajo Tarifario Diferenciado |              | Clínica de Día |              | Total Operaciones |              | Nro. Operaciones x Cirujano          |
|--|------------|--------------|--------------------------------------|--------------|----------------|--------------|-------------------|--------------|--------------------------------------|
|  | Nro.       | %            | Nro.                                 | %            | Nro.           | %            | Nro.              | %            | Operaciones<br>-----<br>Nº Cirujanos |
| <b>TOTAL</b>                             | <b>308</b> | <b>100.0</b> | <b>23</b>                            | <b>100.0</b> | <b>79</b>      | <b>100.0</b> | <b>410</b>        | <b>100.0</b> | <b>5.5</b>                           |
| <b>DIRECCION DE CIRUGIA</b>              | <b>308</b> | <b>100.0</b> | <b>23</b>                            | <b>100.0</b> | <b>79</b>      | <b>100.0</b> | <b>410</b>        | <b>100.0</b> | <b>5.5</b>                           |
| <b>ABDOMEN</b>                           | <b>62</b>  | <b>20.1</b>  | <b>7</b>                             | <b>30.4</b>  | <b>3</b>       | <b>3.8</b>   | <b>72</b>         | <b>17.6</b>  | <b>5.5</b>                           |
| - Chávez Iván                            | 9          | 69.2         | 3                                    | 23.1         | 1              | 7.7          | 13                |              |                                      |
| - Celis Juan                             | 4          | 100.0        | 0                                    | 0.0          | 0              | 0.0          | 4                 |              |                                      |
| - Ruíz Eloy                              | 5          | 71.4         | 2                                    | 28.6         | 0              | 0.0          | 7                 |              |                                      |
| - Payet Eduardo                          | 3          | 75.0         | 1                                    | 25.0         | 0              | 0.0          | 4                 |              |                                      |
| - Berrospi Francisco                     | 3          | 100.0        | 0                                    | 0.0          | 0              | 0.0          | 3                 |              |                                      |
| - Young Frank                            | 6          | 75.0         | 1                                    | 12.5         | 1              | 12.5         | 8                 |              |                                      |
| - Luque-Vásquez Carlos                   | 11         | 100.0        | 0                                    | 0.0          | 0              | 0.0          | 11                |              |                                      |
| - Evanan Edwin                           | 4          | 100.0        | 0                                    | 0.0          | 0              | 0.0          | 4                 |              |                                      |
| - Nina José                              | 5          | 100.0        | 0                                    | 0.0          | 0              | 0.0          | 5                 |              |                                      |
| - Sanchez Néstor                         | 6          | 85.7         | 0                                    | 0.0          | 1              | 14.3         | 7                 |              |                                      |
| - Cabala José                            | 3          | 100.0        | 0                                    | 0.0          | 0              | 0.0          | 3                 |              |                                      |
| - Sánchez Jorge                          | 2          | 100.0        | 0                                    | 0.0          | 0              | 0.0          | 2                 |              |                                      |
| - Guevara Marco                          | 1          | 100.0        | 0                                    | 0.0          | 0              | 0.0          | 1                 |              |                                      |
| <b>CABEZA Y CUELLO</b>                   | <b>34</b>  | <b>11.0</b>  | <b>3</b>                             | <b>13.0</b>  | <b>22</b>      | <b>27.8</b>  | <b>59</b>         | <b>14.4</b>  | <b>5.9</b>                           |
| - Salas Abraham                          | 5          | 50.0         | 0                                    | 0.0          | 5              | 50.0         | 10                |              |                                      |
| - Postigo Juan                           | 5          | 55.6         | 2                                    | 22.2         | 2              | 22.2         | 9                 |              |                                      |
| - Sánchez Pedro                          | 3          | 100.0        | 0                                    | 0.0          | 0              | 0.0          | 3                 |              |                                      |
| - Torres Fernando                        | 4          | 80.0         | 0                                    | 0.0          | 1              | 20.0         | 5                 |              |                                      |
| - Olaechea Carlos                        | 3          | 75.0         | 1                                    | 25.0         | 0              | 0.0          | 4                 |              |                                      |
| - Gutiérrez José                         | 5          | 71.4         | 0                                    | 0.0          | 2              | 28.6         | 7                 |              |                                      |
| - Serpa Solón                            | 0          | 0.0          | 0                                    | 0.0          | 7              | 100.0        | 7                 |              |                                      |
| - Apéstegui Cristian                     | 3          | 75.0         | 0                                    | 0.0          | 1              | 25.0         | 4                 |              |                                      |
| - De Paz Dante                           | 6          | 66.7         | 0                                    | 0.0          | 3              | 33.3         | 9                 |              |                                      |
| - Salas Edgar                            | 0          | 0.0          | 0                                    | 0.0          | 1              | 100.0        | 1                 |              |                                      |
| <b>ESPECIALIDADES QUIRURGICAS</b>        | <b>24</b>  | <b>7.8</b>   | <b>0</b>                             | <b>0.0</b>   | <b>7</b>       | <b>8.9</b>   | <b>31</b>         | <b>7.6</b>   | <b>4.4</b>                           |
| <b>CIRUGIA PLASTICA Y RECONSTRUCCION</b> | <b>9</b>   | <b>2.9</b>   | <b>0</b>                             | <b>0.0</b>   | <b>4</b>       | <b>5.1</b>   | <b>13</b>         | <b>3.2</b>   | <b>4.3</b>                           |
| - López Jesús                            | 3          | 60.0         | 0                                    | 0.0          | 2              | 40.0         | 5                 |              |                                      |
| - Chávez Miguel Angel                    | 2          | 50.0         | 0                                    | 0.0          | 2              | 50.0         | 4                 |              |                                      |
| - Ramírez Luis                           | 4          | 100.0        | 0                                    | 0.0          | 0              | 0.0          | 4                 |              |                                      |
| <b>ORTOPEDIA ONCOLOGICA</b>              | <b>15</b>  | <b>4.9</b>   | <b>0</b>                             | <b>0.0</b>   | <b>3</b>       | <b>3.8</b>   | <b>18</b>         | <b>4.4</b>   | <b>4.5</b>                           |
| - Pardo Juan Carlos                      | 5          | 71.4         | 0                                    | 0.0          | 2              | 28.6         | 7                 |              |                                      |
| - Iberico Walter                         | 3          | 75.0         | 0                                    | 0.0          | 1              | 25.0         | 4                 |              |                                      |
| - Salazar Darwin                         | 5          | 100.0        | 0                                    | 0.0          | 0              | 0.0          | 5                 |              |                                      |
| - Chávez Marcelo                         | 2          | 100.0        | 0                                    | 0.0          | 0              | 0.0          | 2                 |              |                                      |
| <b>GINECOLOGÍA</b>                       | <b>41</b>  | <b>13.3</b>  | <b>2</b>                             | <b>8.7</b>   | <b>12</b>      | <b>15.2</b>  | <b>55</b>         | <b>13.4</b>  | <b>3.7</b>                           |
| - Alvarez Manuel                         | 4          | 80.0         | 1                                    | 20.0         | 0              | 0.0          | 5                 |              |                                      |
| - Santos Carlos                          | 0          | 0.0          | 1                                    | 100.0        | 0              | 0.0          | 1                 |              |                                      |
| - Velarde Carlos                         | 3          | 100.0        | 0                                    | 0.0          | 0              | 0.0          | 3                 |              |                                      |
| - Valdivia Henry                         | 4          | 80.0         | 0                                    | 0.0          | 1              | 20.0         | 5                 |              |                                      |
| - Montoya Absalón                        | 3          | 100.0        | 0                                    | 0.0          | 0              | 0.0          | 3                 |              |                                      |
| - Sánchez Marco                          | 8          | 100.0        | 0                                    | 0.0          | 0              | 0.0          | 8                 |              |                                      |
| - López Aldo                             | 5          | 100.0        | 0                                    | 0.0          | 0              | 0.0          | 5                 |              |                                      |
| - Zevallos Albert                        | 4          | 57.1         | 0                                    | 0.0          | 3              | 42.9         | 7                 |              |                                      |
| - Cunia Marleni                          | 3          | 100.0        | 0                                    | 0.0          | 0              | 0.0          | 3                 |              |                                      |
| - Marrufo Carlos                         | 2          | 100.0        | 0                                    | 0.0          | 0              | 0.0          | 2                 |              |                                      |
| - Campos Walther                         | 4          | 66.7         | 0                                    | 0.0          | 2              | 33.3         | 6                 |              |                                      |
| - Ziegler Gonzalo                        | 0          | 0.0          | 0                                    | 0.0          | 2              | 100.0        | 2                 |              |                                      |
| - Tejada Claudia                         | 1          | 33.3         | 0                                    | 0.0          | 2              | 66.7         | 3                 |              |                                      |
| - Chávez Marcelo                         | 0          | 0.0          | 0                                    | 0.0          | 1              | 100.0        | 1                 |              |                                      |
| - Valeriano Christian                    | 0          | 0.0          | 0                                    | 0.0          | 1              | 100.0        | 1                 |              |                                      |
| <b>NEUROCIRUGIA</b>                      | <b>26</b>  | <b>8.4</b>   | <b>4</b>                             | <b>17.4</b>  | <b>1</b>       | <b>1.3</b>   | <b>31</b>         | <b>7.6</b>   | <b>7.8</b>                           |
| - Ojeda Luis                             | 11         | 84.6         | 2                                    | 15.4         | 0              | 0.0          | 13                |              |                                      |
| - Orrego Enrique                         | 3          | 60.0         | 2                                    | 40.0         | 0              | 0.0          | 5                 |              |                                      |
| - Deza Pedro                             | 6          | 100.0        | 0                                    | 0.0          | 0              | 0.0          | 6                 |              |                                      |
| - Rubio Crisógono                        | 6          | 85.7         | 0                                    | 0.0          | 1              | 14.3         | 7                 |              |                                      |
| <b>MAMAS Y TEJIDOS BLANDOS</b>           | <b>49</b>  | <b>15.9</b>  | <b>5</b>                             | <b>21.7</b>  | <b>34</b>      | <b>43.0</b>  | <b>88</b>         | <b>21.5</b>  | <b>7.3</b>                           |
| - Cotrina José                           | 1          | 20.0         | 2                                    | 40.0         | 2              | 40.0         | 5                 |              |                                      |
| - Abugattas Julio                        | 2          | 50.0         | 2                                    | 50.0         | 0              | 0.0          | 4                 |              |                                      |
| - De la Cruz Miguel Angel                | 3          | 50.0         | 1                                    | 16.7         | 2              | 33.3         | 6                 |              |                                      |
| - Garcés Milko                           | 1          | 33.3         | 0                                    | 0.0          | 2              | 66.7         | 3                 |              |                                      |
| - Calderón Gabriela                      | 3          | 50.0         | 0                                    | 0.0          | 3              | 50.0         | 6                 |              |                                      |
| - Dunstan Jorge                          | 6          | 66.7         | 0                                    | 0.0          | 3              | 33.3         | 9                 |              |                                      |
| - Vílchez Sheila                         | 0          | 0.0          | 0                                    | 0.0          | 4              | 100.0        | 4                 |              |                                      |
| - Falla Martín                           | 12         | 100.0        | 0                                    | 0.0          | 0              | 0.0          | 12                |              |                                      |
| - Velarde Marco                          | 4          | 36.4         | 0                                    | 0.0          | 7              | 63.6         | 11                |              |                                      |
| - Galarreta José                         | 4          | 33.3         | 0                                    | 0.0          | 8              | 66.7         | 12                |              |                                      |
| - Mendoza Zulma                          | 12         | 80.0         | 0                                    | 0.0          | 3              | 20.0         | 15                |              |                                      |
| - Chávez Marcelo                         | 1          | 100.0        | 0                                    | 0.0          | 0              | 0.0          | 1                 |              |                                      |



PERU

Ministerio de Salud

Instituto Nacional de Enfermedades Neoplásicas  
Departamento de Epidemiología y Estadística del Cáncer

## INDICADORES DE SALA DE OPERACIONES

AGOSTO - 2013

| 1.- INDICADOR          | Hospitalar |             | El Servicio |            | Clínica de Día |            | Total Operaciones |            | Nro. Operaciones x Cirujano |
|------------------------|------------|-------------|-------------|------------|----------------|------------|-------------------|------------|-----------------------------|
|                        | Nro.       | %           | Nro.        | %          | Nro.           | %          | Nro.              | %          |                             |
| Unidad de Medida       |            |             |             |            |                |            |                   |            |                             |
|                        |            |             |             |            |                |            |                   |            | Nº Cirujanos                |
| <b>TÓRAX</b>           | <b>34</b>  | <b>11.0</b> | <b>2</b>    | <b>8.7</b> | <b>0</b>       | <b>0.0</b> | <b>36</b>         | <b>8.8</b> | <b>6.0</b>                  |
| - Rojas Víctor         | 2          | 100.0       | 0           | 0.0        | 0              | 0.0        | 2                 |            |                             |
| - Amorín Edgar         | 1          | 50.0        | 1           | 50.0       | 0              | 0.0        | 2                 |            |                             |
| - De La Guerra Alberto | 1          | 100.0       | 0           | 0.0        | 0              | 0.0        | 1                 |            |                             |
| - Rivera Julio         | 9          | 90.0        | 1           | 10.0       | 0              | 0.0        | 10                |            |                             |
| - Ferrer Enrique       | 4          | 100.0       | 0           | 0.0        | 0              | 0.0        | 4                 |            |                             |
| - Vega José            | 17         | 100.0       | 0           | 0.0        | 0              | 0.0        | 17                |            |                             |
| <b>UROLOGÍA</b>        | <b>38</b>  | <b>12.3</b> | <b>0</b>    | <b>0.0</b> | <b>0</b>       | <b>0.0</b> | <b>38</b>         | <b>9.3</b> | <b>5.4</b>                  |
| - Morante Carlos       | 3          | 100.0       | 0           | 0.0        | 0              | 0.0        | 3                 |            |                             |
| - Meza Luis            | 5          | 100.0       | 0           | 0.0        | 0              | 0.0        | 5                 |            |                             |
| - Destefano Víctor     | 4          | 100.0       | 0           | 0.0        | 0              | 0.0        | 4                 |            |                             |
| - Quiroa Fernando      | 6          | 100.0       | 0           | 0.0        | 0              | 0.0        | 6                 |            |                             |
| - Franco Enrique       | 5          | 100.0       | 0           | 0.0        | 0              | 0.0        | 5                 |            |                             |
| - Félix Edison         | 1          | 100.0       | 0           | 0.0        | 0              | 0.0        | 1                 |            |                             |
| - Yabar Eriberto       | 14         | 100.0       | 0           | 0.0        | 0              | 0.0        | 14                |            |                             |

| DEPARTAMENTOS MEDICOS             | HOSPITALAR             |                        | CLÍNICA DE DIA         |                        | EL SERVICIO            |                        |
|-----------------------------------|------------------------|------------------------|------------------------|------------------------|------------------------|------------------------|
|                                   | % de Oper. Cancelada   | % de Oper. No Program. | % de Oper. Cancelada   | % de Oper. No Program. | % de Oper. Cancelada   | % de Oper. No Program. |
| Unidad de Medida                  | Op.Cancel. ----- x 100 | Op.No Prog. ---- x 100 | Op.Cancel. ----- x 100 | Op.No Prog. ---- x 100 | Op.Cancel. ----- x 100 | Op.No Prog. ---- x 100 |
|                                   | Op.Progr               | Op.Realiz              | Op.Progr.              | Op.Realiz              | Op.Progr               | Op.Realiz              |
| <b>TOTAL</b>                      | <b>11.6</b>            | <b>15.9</b>            | <b>8.5</b>             | <b>5.1</b>             | <b>5.9</b>             | <b>30.4</b>            |
| ABDOMEN                           | 13.5                   | 27.4                   | 0.0                    | 0.0                    | 20.0                   | 42.9                   |
| CABEZA Y CUELLO                   | 0.0                    | 17.6                   | 8.7                    | 4.5                    | 0.0                    | 0.0                    |
| CIRUGIA PLASTICA Y RECONSTRUCTIVA | 0.0                    | 66.7                   | 0.0                    | 50.0                   | (&)                    | -                      |
| ORTOPEDIA ONCOLOGICA              | 31.6                   | 13.3                   | 0.0                    | 0.0                    | (&)                    | -                      |
| GINECOLOGÍA                       | 14.9                   | 2.4                    | 21.4                   | 8.3                    | 0.0                    | 50.0                   |
| NEUROCIRUGIA                      | 4.0                    | 7.7                    | 0.0                    | 0.0                    | 0.0                    | 0.0                    |
| MAMAS Y TEJIDOS BLANDOS           | 6.0                    | 4.1                    | 5.6                    | 0.0                    | 0.0                    | 40.0                   |
| TÓRAX                             | 16.7                   | 26.5                   | (&)                    | -                      | 0.0                    | 50.0                   |
| UROLOGÍA                          | 12.8                   | 10.5                   | (&)                    | -                      | (&)                    | -                      |

(!) No Hubo Op. Realizada

| DEPARTAMENTOS MEDICOS             | Promedio Permanencia   |                         | % Total                      |
|-----------------------------------|------------------------|-------------------------|------------------------------|
|                                   | Pre.Operat.            | Post.Operat.            |                              |
| Unidad de Medida                  | Días Pre.Operat. ----- | Días Post-Operat. ----- | Días Pre-Operat. ----- x 100 |
|                                   | Egreso Op.             | Egreso Op.              | D. Pre+Post.                 |
| <b>TOTAL</b>                      | <b>4.4</b>             | <b>5.5</b>              | <b>44.2%</b>                 |
| <b>DIRECCION DE CIRUGIA</b>       | <b>4.4</b>             | <b>5.5</b>              | <b>44.2%</b>                 |
| ABDOMEN                           | 8.4                    | 10.8                    | 43.8%                        |
| CABEZA Y CUELLO                   | 3.7                    | 2.4                     | 60.5%                        |
| CIRUGIA PLASTICA Y RECONSTRUCTIVA | 0.0                    | 0.5                     | 0.0%                         |
| ORTOPEDIA ONCOLOGICA              | 3.6                    | 3.6                     | 50.0%                        |
| GINECOLOGÍA                       | 2.9                    | 2.6                     | 52.9%                        |
| NEUROCIRUGIA                      | 4.7                    | 9.7                     | 32.5%                        |
| MAMAS Y TEJIDOS BLANDOS           | 1.5                    | 1.8                     | 45.0%                        |
| TÓRAX                             | 10.3                   | 14.1                    | 42.2%                        |
| UROLOGÍA                          | 2.9                    | 6.3                     | 31.2%                        |

(&amp;) Las Operaciones realizadas a los pacientes de Medicina y Pediatría han sido consideradas en los departamento médicos de cirugía.

(!) En pediatría se han considerado todos los egresos de pacientes menores de 14 años.



PERU

Ministerio de Salud

Instituto Nacional de Enfermedades Neoplásicas  
Departamento de Epidemiología y Estadística del Cáncer**2.- BASE DE DATOS SALA DE OPERACIONES**  
**AGOSTO - 2013**

| DEPARTAMENTOS MEDICOS                    | Hospitalar | Servicio Bajo Tarifario Diferenciado | Clínica de Día | Total      | Nº Cirujanos |
|--|------------|--------------------------------------|----------------|------------|--------------|
| <b>TOTAL</b>                             | <b>308</b> | <b>23</b>                            | <b>79</b>      | <b>410</b> | <b>74</b>    |
| <b>DIRECCION DE CIRUGIA</b>              | <b>308</b> | <b>23</b>                            | <b>79</b>      | <b>410</b> | <b>74</b>    |
| <b>ABDOMEN</b>                           | <b>62</b>  | <b>7</b>                             | <b>3</b>       | <b>72</b>  | <b>13</b>    |
| - Chávez Iván                            | 9          | 3                                    | 1              | 13         |              |
| - Celis Juan                             | 4          | 0                                    | 0              | 4          |              |
| - Ruíz Eloy                              | 5          | 2                                    | 0              | 7          |              |
| - Payet Eduardo                          | 3          | 1                                    | 0              | 4          |              |
| - Berrospi Francisco                     | 3          | 0                                    | 0              | 3          |              |
| - Young Frank                            | 6          | 1                                    | 1              | 8          |              |
| - Luque-Vásquez Carlos                   | 11         | 0                                    | 0              | 11         |              |
| - Evanan Edwin                           | 4          | 0                                    | 0              | 4          |              |
| - Nina José                              | 5          | 0                                    | 0              | 5          |              |
| - Sanchez Néstor                         | 6          | 0                                    | 1              | 7          |              |
| - Cabala José                            | 3          | 0                                    | 0              | 3          |              |
| - Sánchez Jorge                          | 2          | 0                                    | 0              | 2          |              |
| - Guevara Marco                          | 1          | 0                                    | 0              | 1          |              |
| <b>CABEZA Y CUELLO</b>                   | <b>34</b>  | <b>3</b>                             | <b>22</b>      | <b>59</b>  | <b>10</b>    |
| - Salas Abraham                          | 5          | 0                                    | 5              | 10         |              |
| - Postigo Juan                           | 5          | 2                                    | 2              | 9          |              |
| - Sánchez Pedro                          | 3          | 0                                    | 0              | 3          |              |
| - Torres Fernando                        | 4          | 0                                    | 1              | 5          |              |
| - Olaechea Carlos                        | 3          | 1                                    | 0              | 4          |              |
| - Gutiérrez José                         | 5          | 0                                    | 2              | 7          |              |
| - Serpa Solón                            | 0          | 0                                    | 7              | 7          |              |
| - Apéstegui Cristian                     | 3          | 0                                    | 1              | 4          |              |
| - De Paz Dante                           | 6          | 0                                    | 3              | 9          |              |
| - Salas Edgar                            | 0          | 0                                    | 1              | 1          |              |
| <b>ESPECIALIDADES QUIRURGICAS</b>        | <b>24</b>  | <b>0</b>                             | <b>7</b>       | <b>31</b>  | <b>7</b>     |
| <b>CIRUGIA PLASTICA Y RECONSTRUCTIVA</b> | <b>9</b>   | <b>0</b>                             | <b>4</b>       | <b>13</b>  | <b>3</b>     |
| - López Jesús                            | 3          | 0                                    | 2              | 5          |              |
| - Chávez Miguel Angel                    | 2          | 0                                    | 2              | 4          |              |
| - Ramírez Luis                           | 4          | 0                                    | 0              | 4          |              |
| <b>ORTOPEDIA ONCOLOGICA</b>              | <b>15</b>  | <b>0</b>                             | <b>3</b>       | <b>18</b>  | <b>4</b>     |
| - Pardo Juan Carlos                      | 5          | 0                                    | 2              | 7          |              |
| - Iberico Walter                         | 3          | 0                                    | 1              | 4          |              |
| - Salazar Darwin                         | 5          | 0                                    | 0              | 5          |              |
| - Chávez Marcelo                         | 2          | 0                                    | 0              | 2          |              |
| <b>GINECOLOGÍA</b>                       | <b>41</b>  | <b>2</b>                             | <b>12</b>      | <b>55</b>  | <b>15</b>    |
| - Alvarez Manuel                         | 4          | 1                                    | 0              | 5          |              |
| - Santos Carlos                          | 0          | 1                                    | 0              | 1          |              |
| - Velarde Carlos                         | 3          | 0                                    | 0              | 3          |              |
| - Valdivia Henry                         | 4          | 0                                    | 1              | 5          |              |
| - Montoya Absalón                        | 3          | 0                                    | 0              | 3          |              |
| - Sánchez Marco                          | 8          | 0                                    | 0              | 8          |              |
| - López Aldo                             | 5          | 0                                    | 0              | 5          |              |
| - Zevallos Albert                        | 4          | 0                                    | 3              | 7          |              |
| - Cunia Marleni                          | 3          | 0                                    | 0              | 3          |              |
| - Marrufo Carlos                         | 2          | 0                                    | 0              | 2          |              |
| - Campos Walther                         | 4          | 0                                    | 2              | 6          |              |
| - Ziegler Gonzalo                        | 0          | 0                                    | 2              | 2          |              |
| - Tejada Claudia                         | 1          | 0                                    | 2              | 3          |              |
| - Chávez Marcelo                         | 0          | 0                                    | 1              | 1          |              |
| - Valeriano Christian                    | 0          | 0                                    | 1              | 1          |              |
| <b>NEUROCIRUGIA</b>                      | <b>26</b>  | <b>4</b>                             | <b>1</b>       | <b>31</b>  | <b>4</b>     |
| - Ojeda Luis                             | 11         | 2                                    | 0              | 13         |              |
| - Orrego Enrique                         | 3          | 2                                    | 0              | 5          |              |
| - Deza Pedro                             | 6          | 0                                    | 0              | 6          |              |
| - Rubio Crisógono                        | 6          | 0                                    | 1              | 7          |              |
| <b>MAMAS Y TEJIDOS BLANDOS</b>           | <b>49</b>  | <b>5</b>                             | <b>34</b>      | <b>88</b>  | <b>12</b>    |
| - Cotrina José                           | 1          | 2                                    | 2              | 5          |              |
| - Abugattas Julio                        | 2          | 2                                    | 0              | 4          |              |
| - De la Cruz Miguel Angel                | 3          | 1                                    | 2              | 6          |              |
| - Garcés Milko                           | 1          | 0                                    | 2              | 3          |              |
| - Calderón Gabriela                      | 3          | 0                                    | 3              | 6          |              |
| - Dunstan Jorge                          | 6          | 0                                    | 3              | 9          |              |
| - Vilchez Sheila                         | 0          | 0                                    | 4              | 4          |              |
| - Falla Martín                           | 12         | 0                                    | 0              | 12         |              |
| - Velarde Marco                          | 4          | 0                                    | 7              | 11         |              |
| - Galarreta José                         | 4          | 0                                    | 8              | 12         |              |
| - Mendoza Zulma                          | 12         | 0                                    | 3              | 15         |              |
| - Chávez Marcelo                         | 1          | 0                                    | 0              | 1          |              |

**2.- BASE DE DATOS SALA DE OPERACIONES  
AGOSTO - 2013**

| DEPARTAMENTOS MEDICOS  | Hospitalar | Servicio Bajo Tarifario Diferenciado | Clínica de Día | Total     | Nº Cirujanos |
|------------------------|------------|--------------------------------------|----------------|-----------|--------------|
| <b>TÓRAX</b>           | <b>34</b>  | <b>2</b>                             | <b>0</b>       | <b>36</b> | <b>6</b>     |
| - Rojas Víctor         | 2          | 0                                    | 0              | 2         |              |
| - Amorín Edgar         | 1          | 1                                    | 0              | 2         |              |
| - De La Guerra Alberto | 1          | 0                                    | 0              | 1         |              |
| - Rivera Julio         | 9          | 1                                    | 0              | 10        |              |
| - Ferrer Enrique       | 4          | 0                                    | 0              | 4         |              |
| - Vega José            | 17         | 0                                    | 0              | 17        |              |
| <b>UROLOGÍA</b>        | <b>38</b>  | <b>0</b>                             | <b>0</b>       | <b>38</b> | <b>7</b>     |
| - Morante Carlos       | 3          | 0                                    | 0              | 3         |              |
| - Meza Luis            | 5          | 0                                    | 0              | 5         |              |
| - Destefano Víctor     | 4          | 0                                    | 0              | 4         |              |
| - Quiroa Fernando      | 6          | 0                                    | 0              | 6         |              |
| - Franco Enrique       | 5          | 0                                    | 0              | 5         |              |
| - Félix Edison         | 1          | 0                                    | 0              | 1         |              |
| - Yabar Eriberto       | 14         | 0                                    | 0              | 14        |              |

| HOSPITALAR                        | OPERACIONES |            |            |                |
|-----------------------------------|-------------|------------|------------|----------------|
|                                   | Programadas | Realizadas | Canceladas | No Programadas |
| <b>TOTAL</b>                      | <b>293</b>  | <b>308</b> | <b>34</b>  | <b>49</b>      |
| ABDOMEN                           | 52          | 62         | 7          | 17             |
| CABEZA Y CUELLO                   | 28          | 34         | 0          | 6              |
| CIRUGIA PLASTICA Y RECONSTRUCTIVA | 3           | 9          | 0          | 6              |
| ORTOPEDIA ONCOLOGICA              | 19          | 15         | 6          | 2              |
| GINECOLOGÍA                       | 47          | 41         | 7          | 1              |
| NEUROCIRUGIA                      | 25          | 26         | 1          | 2              |
| MAMAS Y TEJIDOS BLANDOS           | 50          | 49         | 3          | 2              |
| TÓRAX                             | 30          | 34         | 5          | 9              |
| UROLOGÍA                          | 39          | 38         | 5          | 4              |

| CLÍNICA DE DÍA                    | OPERACIONES |            |            |                |
|-----------------------------------|-------------|------------|------------|----------------|
|                                   | Programadas | Realizadas | Canceladas | No Programadas |
| <b>TOTAL</b>                      | <b>82</b>   | <b>79</b>  | <b>7</b>   | <b>4</b>       |
| ABDOMEN                           | 3           | 3          | 0          | 0              |
| CABEZA Y CUELLO                   | 23          | 22         | 2          | 1              |
| CIRUGIA PLASTICA Y RECONSTRUCTIVA | 2           | 4          | 0          | 2              |
| ORTOPEDIA ONCOLOGICA              | 3           | 3          | 0          | 0              |
| GINECOLOGÍA                       | 14          | 12         | 3          | 1              |
| NEUROCIRUGIA                      | 1           | 1          | 0          | 0              |
| MAMAS Y TEJIDOS BLANDOS           | 36          | 34         | 2          | 0              |
| TÓRAX                             | 0           | 0          | 0          | 0              |
| UROLOGÍA                          | 0           | 0          | 0          | 0              |

| SERVICIO BAJO TARIFARIO DIFERENCIADO | OPERACIONES |            |            |                |
|--------------------------------------|-------------|------------|------------|----------------|
|                                      | Programadas | Realizadas | Canceladas | No Programadas |
| <b>TOTAL</b>                         | <b>17</b>   | <b>23</b>  | <b>1</b>   | <b>7</b>       |
| ABDOMEN                              | 5           | 7          | 1          | 3              |
| CABEZA Y CUELLO                      | 3           | 3          | 0          | 0              |
| CIRUGIA PLASTICA Y RECONSTRUCTIVA    | 0           | 0          | 0          | 0              |
| ORTOPEDIA ONCOLOGICA                 | 0           | 0          | 0          | 0              |
| GINECOLOGÍA                          | 1           | 2          | 0          | 1              |
| NEUROCIRUGIA                         | 4           | 4          | 0          | 0              |
| MAMAS Y TEJIDOS BLANDOS              | 3           | 5          | 0          | 2              |
| TÓRAX                                | 1           | 2          | 0          | 1              |
| UROLOGÍA                             | 0           | 0          | 0          | 0              |



PERU

Ministerio de Salud

Instituto Nacional de Enfermedades Neoplásicas  
Departamento de Epidemiología y Estadística del Cáncer

| Unidad de Medida                  | DÍAS PRE Y POST OPERATORIO |                  |            |                   |
|-----------------------------------|----------------------------|------------------|------------|-------------------|
|                                   | Días                       | Días             | Egresos    | Nº de Operaciones |
|                                   | Pre-Operatorios            | Post-Operatorios | Operados   |                   |
| <b>TOTAL</b>                      | <b>1,581</b>               | <b>1,996</b>     | <b>363</b> | <b>410</b>        |
| <b>DIRECCION DE CIRUGIA</b>       | <b>1,581</b>               | <b>1,996</b>     | <b>363</b> | <b>410</b>        |
| ABDOMEN                           | 553                        | 710              | 66         | 72                |
| CABEZA Y CUELLO                   | 228                        | 149              | 62         | 59                |
| CIRUGIA PLASTICA Y RECONSTRUCTIVA | 0                          | 1                | 2          | 13                |
| ORTOPEDIA ONCOLOGICA              | 62                         | 62               | 17         | 18                |
| GINECOLOGÍA                       | 156                        | 139              | 53         | 55                |
| NEUROCIRUGIA                      | 93                         | 193              | 20         | 31                |
| MAMAS Y TEJIDOS BLANDOS           | 116                        | 142              | 80         | 88                |
| TÓRAX                             | 267                        | 366              | 26         | 36                |
| UROLOGÍA                          | 106                        | 234              | 37         | 38                |

**4.- INDICADORES DE OPERACIONES PRINCIPALES**  
**AGOSTO - 2013**

| INDICADOR   | TOTAL      | Tiempo Operación | Tiempo Anestesia |
|---|------------|------------------|------------------|
| UNIDAD DE MEDIDA  | Nro.       | Promedio (horas) | Promedio (horas) |
| <b>TOTAL</b>  | <b>410</b> | <b>1h 10'</b>    | <b>1h 35'</b>    |
| <b>ABDOMEN</b>  | <b>72</b>  | <b>2h 45'</b>    | <b>3h 6'</b>     |
| COLOSTOMIA EN ASA TRANSVERSA DERECHA DESFUNCIONADA        | 3          | 1h 10'           | 1h 35'           |
| GASTRECTOMIA SUBTOTAL DISTAL RADICAL D2                   | 5          | 4h 11'           | 4h 31'           |
| HEMICOLECTOMIA DERECHA RADICAL                            | 5          | 2h 33'           | 2h 45'           |
| LAPAROTOMIA EXPLORADORA                                   | 3          | 1h 36'           | 2h 1'            |
| DUODENOPANCREATECTOMIA PROXIMAL CON PRESERVACION DE VASOS | 2          | 5h 57'           | 6h 12'           |
| EPBA  | 2          | 0h 17'           | 0h 35'           |
| GASTROENTEROANASTOMOSIS LATERO LATERAL + BRANCO           | 2          | 1h 47'           | 2h 1'            |
| RESECCION ABDOMINO PERINEAL                               | 2          | 4h 2'            | 4h 45'           |
| SIGMOIDECTOMIA RADICAL.                                   | 2          | 3h 42'           | 4h 7'            |
| OTRAS OPERACIONES   | 46         | 2h 42'           | 3h 4'            |
| <b>CABEZA Y CUELLO</b>                                    | <b>59</b>  | <b>2h 1'</b>     | <b>2h 15'</b>    |
| TIROIDECTOMIA TOTAL                                       | 9          | 2h 42'           | 2h 58'           |
| ENUCLEACION GLOBO OCULAR                                  | 5          | 1h 29'           | 1h 3'            |
| TRAQUEOSTOMIA   | 4          | 0h 53'           | 1h 7'            |
| DISECCION SUBMAXILAR                                      | 2          | 1h 45'           | 2h 7'            |
| EXPLORACION CERVICAL                                      | 2          | 1h 10'           | 1h 37'           |
| GLOSECTOMIA PARCIAL                                       | 2          | 3h 55'           | 4h 7'            |
| LARINGOSCOPIA POR SUSPENSION                              | 2          | 0h 42'           | 0h 52'           |
| MAXILECTOMIA MEDIAL AMPLIADA                              | 2          | 2h 25'           | 2h 47'           |
| PAROTIDECTOMIA RADICAL                                    | 2          | 6h 0'            | 6h 42'           |
| TIROIDECTOMIA TOTAL EXTENDIDA                             | 2          | 2h 55'           | 3h 10'           |
| TRAQUEOTOMIA  | 2          | 0h 45'           | 1h 5'            |
| VAPORIZACION DE LESION CON LASER CO2                      | 2          | 0h 12'           | 0h 17'           |
| OTRAS OPERACIONES   | 23         | 1h 55'           | 2h 13'           |
| <b>ESPECIALIDADES QUIRURGICAS</b>                         | <b>31</b>  | <b>1h 56'</b>    | <b>2h 14'</b>    |
| <b>ORTOPEDIA ONCOLOGICA</b>                               | <b>18</b>  | <b>1h 27'</b>    | <b>1h 42'</b>    |
| AMPUTACION INFRACONDILEA                                  | 3          | 0h 52'           | 1h 6'            |
| EXERESIS DE TUMOR DE FEMUR                                | 3          | 2h 31'           | 2h 48'           |
| OTRAS OPERACIONES   | 12         | 1h 20'           | 1h 35'           |
| <b>CIRUGIA PLASTICA RECONSTRUCTIVA</b>                    | <b>13</b>  | <b>2h 37'</b>    | <b>2h 59'</b>    |
| CAMBIO DE PROTESIS MAMA                                   | 1          | 1h 5'            | 1h 15'           |
| COLGAJO ABBE ESTLANDER                                    | 1          | 1h 30'           | 1h 55'           |
| COLGAJO DE AVANCE MEJILLA                                 | 1          | 1h 0'            | 1h 10'           |
| COLGAJO MIOCUTANEO DE PECTORAL MAYOR                      | 1          | 6h 0'            | 7h 10'           |
| COLGAJO PEDICULADO FASCIOCUTANEO                          | 1          | 2h 30'           | 2h 45'           |
| INJERTO DE PIEL   | 1          | 1h 35'           | 1h 55'           |
| MAMOPLASTIA DE AUMENTO                                    | 1          | 0h 50'           | 1h 5'            |
| RECONSTRUCCION CON COLGAJO FRONTAL MC GREGOR              | 1          | 3h 0'            | 3h 15'           |
| RECONSTRUCCION CON COLGAJO PECTORAL                       | 1          | 7h 30'           | 8h 0'            |
| RECONSTRUCCION DE PENE Y/O ESCROTO CON COLGAJO            | 1          | 2h 0'            | 2h 30'           |
| RECONSTRUCCION MAMARIA CON COLGAJO TRAM CONT              | 1          | 3h 15'           | 3h 30'           |
| RECONSTRUCCION NASAL CON COLGAJO DE RINTALA               | 1          | 1h 0'            | 1h 15'           |
| REDUCCION MAMARIA   | 1          | 2h 55'           | 3h 5'            |
| <b>GINECOLOGIA</b>  | <b>55</b>  | <b>1h 24'</b>    | <b>1h 42'</b>    |
| EPBA + CONO FRIO  | 7          | 0h 42'           | 0h 57'           |
| CONO FRIO DE CERVIX                                       | 6          | 0h 35'           | 0h 53'           |
| HISTERECTOMIA ABDOMINAL AMPLIADA VAGINA                   | 4          | 1h 15'           | 1h 33'           |
| CITORREDUCCION SUBOPTIMA DE OVARIO                        | 3          | 2h 23'           | 2h 31'           |
| EPBA  | 3          | 0h 55'           | 1h 3'            |
| OOFORECTOMIA LAPAROSCOPICA                                | 3          | 1h 6'            | 1h 33'           |
| ANEXECTOMIA DERECHA + CONGELACION                         | 2          | 1h 15'           | 1h 35'           |
| ESTADIAJE DE OVARIO (CANCER)                              | 2          | 3h 17'           | 3h 32'           |
| HISTERECTOMIA AMPLIADA A VAGINA LAPAROSCOPICA             | 2          | 2h 50'           | 3h 20'           |
| LAPAROSCOPIA DIAGNOSTICA                                  | 2          | 0h 35'           | 0h 50'           |
| LAPAROTOMIA EXPLORADORA                                   | 2          | 0h 57'           | 1h 20'           |
| QUISTECTOMIA DE OVARIO + CONGELACION                      | 2          | 1h 40'           | 1h 57'           |
| OTRAS OPERACIONES   | 17         | 1h 44'           | 2h 3'            |

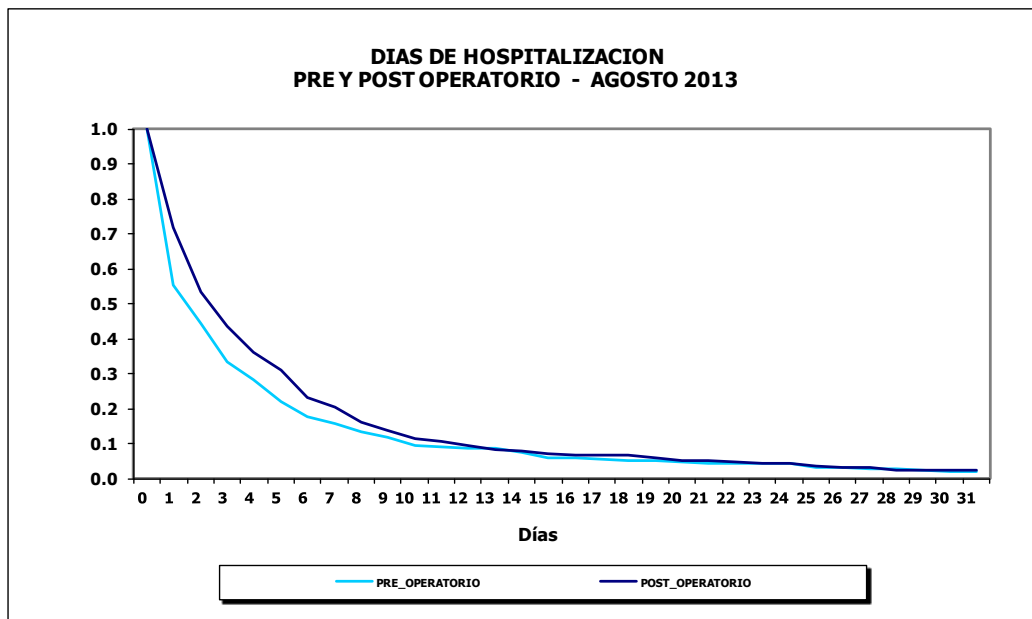
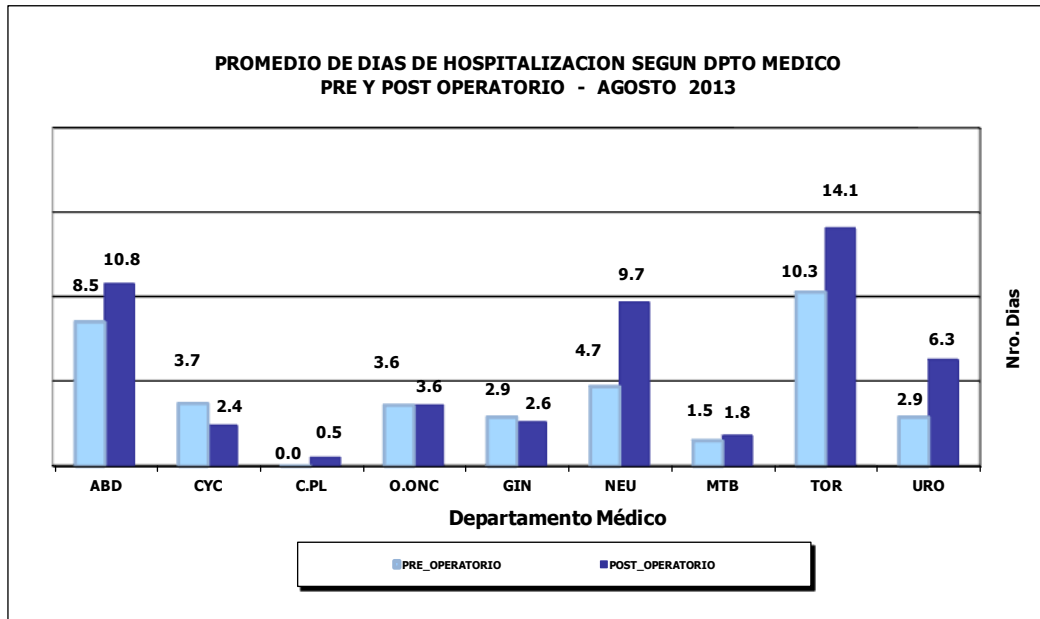


PERU

Ministerio de Salud

Instituto Nacional de Enfermedades Neoplásicas  
Departamento de Epidemiología y Estadística del Cáncer**INDICADORES DE OPERACIONES PRINCIPALES****AGOSTO - 2013**

| INDICADOR  | TOTAL     | Tiempo Operación | Tiempo Anestesia |
|--|-----------|------------------|------------------|
| UNIDAD DE MEDIDA                                 | Nro.      | Promedio (horas) | Promedio (horas) |
| <b>NEUROCIROLOGIA</b>                            | <b>31</b> | <b>3h 29'</b>    | <b>4h 7'</b>     |
| CRANEOTOMIA TEMPORAL Y RESECCION AMPLIA DE TUMOR | 4         | 4h 15'           | 4h 47'           |
| CRANEOTOMIA FRONTAL Y RESECCION AMPLIA DE TUMOR  | 3         | 3h 18'           | 4h 3'            |
| CRANEOTOMIA FRONTAL ANTERIOR Y RESECCION TOTAL   | 2         | 3h 45'           | 4h 30'           |
| CRANEOTOMIA PARIETAL Y RESECCION AMPLIA DE TUMOR | 2         | 3h 52'           | 4h 15'           |
| OTRAS OPERACIONES                                | 20        | 3h 17'           | 3h 57'           |
| <b>MAMAS Y TEJIDOS BLANDOS</b>                   | <b>88</b> | <b>1h 23'</b>    | <b>1h 39'</b>    |
| MASTECTOMIA RADICAL MODIFICADA                   | 21        | 1h 37'           | 1h 55'           |
| MASTECTOMIA TOTAL                                | 9         | 1h 27'           | 1h 46'           |
| RESECCION LOCAL AMPLIA                           | 9         | 1h 56'           | 2h 15'           |
| CUADRANTECTOMIA DE MAMA                          | 9         | 1h 29'           | 1h 38'           |
| RESECCION DE MICROCALCIFICACIONES LOCALIZADAS P  | 6         | 0h 40'           | 0h 52'           |
| AMPLIACION DE MARGENES DE MAMA                   | 5         | 0h 56'           | 1h 12'           |
| TUMORECTOMIA DE MAMA                             | 5         | 1h 27'           | 1h 41'           |
| DISECCION RADICAL DE AXILA                       | 3         | 1h 11'           | 1h 31'           |
| MASTECTOMIA RADICAL                              | 3         | 1h 13'           | 1h 28'           |
| MASTECTOMIA TOILETTE                             | 3         | 1h 35'           | 1h 53'           |
| RESECCION LOCAL AMPLIA DE TUMOR MUSLO            | 2         | 1h 27'           | 1h 42'           |
| OTRAS OPERACIONES                                | 13        | 1h 5'            | 1h 19'           |
| <b>TORAX</b>                                     | <b>36</b> | <b>1h 40'</b>    | <b>1h 59'</b>    |
| COLOCACION CATETER PORTH                         | 11        | 0h 38'           | 0h 51'           |
| COLOCACION DE DRENAJE PLEURAL                    | 2         | 3h 0'            | 3h 20'           |
| OTRAS OPERACIONES                                | 23        | 1h 3'            | 2h 24'           |
| <b>UROLOGIA</b>                                  | <b>38</b> | <b>1h 35'</b>    | <b>1h 49'</b>    |
| RTU DE PROSTATA                                  | 7         | 1h 35'           | 1h 49'           |
| LINFADENECTOMIA RETROPERITONEAL DE RESCATE       | 4         | 1h 35'           | 1h 49'           |
| ORQUIDECTOMIA RADICAL                            | 4         | 2h 46'           | 3h 2'            |
| PROSTATECTOMIA RADICAL                           | 4         | 1h 1'            | 1h 15'           |
| NEFROURETERECTOMIA LAPAROSCOPICA                 | 2         | 3h 12'           | 3h 25'           |
| RESECCION TRANS URETRAL DE TUMOR VESICAL         | 5         | 3h 0'            | 3h 37'           |
| RTU DE PISO VESICAL                              | 2         | 3h 12'           | 3h 25'           |
| OTRAS OPERACIONES                                | 10        | 1h 1'            | 1h 15'           |





**VIII.- INDICADORES DE HOSPITALIZACION****AGOSTO - 2013****1.- INDICADORES DE HOSPITALIZACION POR DEPARTAMENTO MEDICO**

| PROMEDIO DE PERMANENCIA           | TOTAL                                      | HOSPITALAR                                 | SERVICIO BAJO TARIFARIO DIFER              | EMERGENCIA                                 |
|-----------------------------------|--|--|--|--|
|                                   | Nº Dias Estancia<br>-----<br>Total Egresos | Nº Dias Estancia<br>-----<br>Total Egresos | Nº Dias Estancia<br>-----<br>Total Egresos | Nº Dias Estancia<br>-----<br>Total Egresos |
| <b>DEPARTAMENTOS MEDICOS</b>      |  |  |  |  |
| <b>TOTAL</b>                      | <b>10.4</b>                                | <b>12.4</b>                                | <b>9.7</b>                                 | <b>3.7</b>                                 |
| <b>DIRECCION DE CIRUGIA</b>       | <b>7.9</b>                                 | <b>8.6</b>                                 | <b>8.8</b>                                 | <b>3.6</b>                                 |
| ABDOMEN                           | 15.3                                       | 18.3                                       | 10.0                                       | 3.4  |
| CABEZA Y CUELLO                   | 5.4  | 5.6  | 4.2  | 4.7  |
| CIRUGIA PLASTICA Y RECONSTRUCTIVA | 1.5  | 1.5  | -  | -  |
| ORTOPEDIA ONCOLOGICA              | 8.2  | 8.2  | -  | -  |
| GINECOLOGIA                       | 6.4  | 7.0  | 6.5  | 3.0  |
| NEUROCIROLOGIA                    | 11.2                                       | 18.0                                       | 8.8  | 3.5  |
| MAMAS Y TEJIDOS BLANDOS           | 3.6  | 3.7  | 3.3  | 3.1  |
| TORAX                             | 10.3                                       | 8.6  | 22.0                                       | 7.3  |
| UROLOGIA                          | 7.1  | 8.0  | -  | 2.9  |
| <b>DIRECCION DE MEDICINA</b>      | <b>13.5</b>                                | <b>18.7</b>                                | <b>10.0</b>                                | <b>3.8</b>                                 |
| ONCOLOGIA MEDICA                  | 13.0                                       | 19.5                                       | 9.7  | 4.0  |
| ONCOLOGIA PEDIATRICA (!)          | 14.9                                       | 17.2                                       | 24.0                                       | 2.9  |

(!) En Pediatría se han considerado todos los egresos de pacientes menores de 14 años.

**2.- INDICADORES DE HOSPITALIZACION POR AREA HOSPITALARIA****AGOSTO - 2013**

| AREA HOSPITALARIA                           | Promedio Permanencia                        | Porcentaje Ocupación                                 | Rendimiento Cama                                   | Observación                           |
|---|---|--|--|---------------------------------------|
| Unidad de Medida                            | Nº Dias Estancia<br>-----<br>Tot.Egre+Trasl | Dia-Cama Ocupada<br>----- x100<br>Dias Cama Disponib | Tot. Egresos+Trasl<br>-----<br>Nº Camas utilizadas | No se utilizaron las camas siguientes |
| <b>TOTAL</b>                                | <b>-</b>                                    | <b>74.6%</b>   | <b>3.0</b>   |                                       |
| <b>EMERGENCIA</b>                           | <b>3.0</b>                                  | <b>93.4%</b>   | <b>11.2</b>  |                                       |
| - Camas                                     | 3.2   | 99.1%  | 13.1   |                                       |
| - Camillas (!)                              | 2.7   | 85.5%  | 9.5  | (Se utilizaron 6 sillones)            |
| <b>SALA COMUN</b>                           | <b>9.0</b>                                  | <b>63.3%</b>   | <b>2.1</b>   |                                       |
| - 4to. Este                                 | 7.3   | 53.6%  | 1.9  |                                       |
| - 5to. Este                                 | 8.4   | 58.9%  | 2.0  |                                       |
| - 6to. Este                                 | 11.6  | 81.0%  | 2.4  |                                       |
| <b>SERVICIO BAJO TARIFARIO DIFERENCIADO</b> | <b>8.8</b>                                  | <b>88.8%</b>   | <b>3.3</b>   |                                       |
| - 4to. Oeste                                | 8.4   | 94.5%  | 3.5  |                                       |
| - 5to. Oeste                                | 9.0   | 84.8%  | 3.2  |                                       |
| SEPIN 3ero.O                                | 20.8  | 89.0%  | 1.3  |                                       |
| TAMO 3ero.O                                 | 21.7  | 81.7%  | 2.0  |                                       |
| PEDIATRIA                                   | 16.1  | 93.9%  | 1.9  |                                       |
| UCI   | 7.3   | 73.7%  | 4.2  | 428                                   |
| UTM 6to.O                                   | 10.3  | 95.0%  | 2.8  |                                       |
| UTI   | 5.3   | 44.0%  | 3.3  | 341                                   |
| ADOLESCENTES                                | 8.3   | 67.3%  | 2.3  |                                       |
| AISLADOS                                    | 11.8  | 87.1%  | 3.0  |                                       |
| CLINICA DE DIA                              | 1.3   | 37.5%  | 7.1  |                                       |
| RECUPERACION (*)                            | -   | -  | -  | (5 camas no se utilizaron)            |

(\*) Ver Cuadro # 5, página 80: (Movimiento del Servicio de Recuperación)

(!) En Emerg. (5 sillones se están considerando como Camillas)



PERU

Ministerio de Salud

Instituto Nacional de Enfermedades Neoplásicas  
Departamento de Epidemiología y Estadística del Cáncer**3.- BASE DE DATOS HOSPITALIZACION  
AGOSTO - 2013**

| EGRESOS                           | TOTAL                                       |  |   | HOSPITALAR                                  |  |  | SERVICIO BAJO<br>TARIFARIO DIFERENCIADO     |   |   | EMERGENCIA                               |  |   |
|-----------------------------------|---|--|---|---|--|--|---|---|---|--|--|---|
|                                   | Total<br>Egresos<br>(vivos y<br>fallecidos) | Egresos<br>(vivos y<br>fallecidos)<br>< 48 horas | Total<br>estancias<br>Egresados<br>(vivos y fall) | Total<br>Egresos<br>(vivos y<br>fallecidos) | Egresos<br>(vivos y<br>fallecidos)<br>< 48 horas | Días<br>estancias<br>Egresados<br>(vivos y fall) | Total<br>Egresos<br>(vivos y<br>fallecidos) | Egresos<br>(vivos y fall)<br>< 48 horas | Días<br>estancias<br>Egresados<br>(vivos y<br>fall) | Total<br>Egresos<br>(vivos y<br>fallec.) | Egresos<br>(vivos y<br>fall)<br>< 48 horas | Días<br>estancias<br>Egresados<br>(vivos y<br>fall) |
| <b>TOTAL</b>                      | <b>805</b>                                  | <b>135</b>                                       | <b>8,391</b>                                      | <b>570</b>                                  | <b>80</b>  | <b>7,057</b>                                     | <b>78</b>                                   | <b>5</b>                                | <b>754</b>  | <b>157</b>                               | <b>50</b>                                  | <b>580</b>  |
| <b>DIRECCION DE CIRUGIA</b>       | <b>439</b>                                  | <b>103</b>                                       | <b>3,457</b>                                      | <b>356</b>                                  | <b>76</b>  | <b>3,058</b>                                     | <b>20</b>                                   | <b>2</b>                                | <b>175</b>  | <b>63</b>                                | <b>25</b>                                  | <b>224</b>  |
| ABDOMEN                           | 77  | 11   | 1,176   | 60  | 3  | 1,098  | 3   | 1                                       | 30  | 14                                       | 7  | 48  |
| CABEZA Y CUELLO                   | 88  | 24   | 478   | 77  | 23   | 429  | 5   | 0                                       | 21  | 6  | 1  | 28  |
| CIRUGIA PLASTICA Y RECONSTRUCTIVA | 2   | 2  | 3   | 2   | 2  | 3  | 0   | 0                                       | 0   | 0  | 0  | 0   |
| ORTOPEDIA ONCOLOGICA              | 11  | 2  | 90  | 11  | 2  | 90   | 0   | 0                                       | 0   | 0  | 0  | 0   |
| GINECOLOGIA                       | 73  | 17   | 467   | 60  | 12   | 421  | 2   | 0                                       | 13  | 11                                       | 5  | 33  |
| NEUROCIRUGIA                      | 33  | 4  | 368   | 16  | 0  | 288  | 4   | 0                                       | 35  | 13                                       | 4  | 45  |
| MAMAS Y TEJIDOS BLANDOS           | 85  | 38   | 310   | 75  | 34   | 278  | 3   | 1                                       | 10  | 7  | 3  | 22  |
| TORAX                             | 22  | 1  | 226   | 16  | 0  | 138  | 3   | 0                                       | 66  | 3  | 1  | 22  |
| UROLOGIA                          | 48  | 4  | 339   | 39  | 0  | 313  | 0   | 0                                       | 0   | 9  | 4  | 26  |
| <b>DIRECCION DE MEDICINA</b>      | <b>366</b>                                  | <b>32</b>  | <b>4,934</b>                                      | <b>214</b>                                  | <b>4</b>   | <b>3,999</b>                                     | <b>58</b>                                   | <b>3</b>                                | <b>579</b>  | <b>94</b>                                | <b>25</b>                                  | <b>356</b>  |
| ONCOLOGIA MEDICA                  | 277   | 26   | 3,611   | 141   | 4  | 2,743  | 57  | 3                                       | 555   | 79                                       | 19   | 313   |
| ONCOLOGIA PEDIATRICA (!)          | 89  | 6  | 1,323   | 73  | 0  | 1,256  | 1   | 0                                       | 24  | 15                                       | 6  | 43  |

(!) En Pediatría se han considerado todos los egresos de pacientes menores de 14 años.

**BASE DE DATOS HOSPITALIZACION POR AREA HOSPITALARIA  
AGOSTO - 2013**

| AREA HOSPITALARIA                           | Egresos +<br>Traslados<br>Viv y fallec | Egre+Trasl.<br>Vivos y<br>Fallec.<br>< 48 hrs. | Días Estanc.<br>Vivos y<br>Fallecidos | Nº días<br>Mes | Nº de<br>Camas<br>Utilizadas | Días Cama<br>Disponibles | Días Cama<br>Ocupadas | Egresos    | Nº de<br>Camas<br>Reales |
|---|--|--|---------------------------------------|----------------|------------------------------|--------------------------|-----------------------|------------|--------------------------|
| <b>TOTAL</b>                                | <b>1,132</b>                           | <b>338</b>                                     | <b>8,538</b>                          | <b>31</b>      | <b>377</b>                   | <b>11,129</b>            | <b>8,304</b>          | <b>805</b> | <b>378</b>               |
| <b>EMERGENCIA</b>                           | <b>326</b>                             | <b>204</b>                                     | <b>978</b>                            | <b>31</b>      | <b>29</b>                    | <b>744</b>               | <b>695</b>            | <b>157</b> | <b>24</b>                |
| - Camas                                     | 184                                    | 79   | 588                                   |                | 14                           | 434                      | 430                   | 111        | 14                       |
| - Camillas (!)                              | 142                                    | 125  | 390                                   |                | 15                           | 310                      | 265                   | 46         | 10                       |
| <b>SALA COMUN</b>                           | <b>303</b>                             | <b>16</b>                                      | <b>2,742</b>                          | <b>31</b>      | <b>145</b>                   | <b>4,495</b>             | <b>2,844</b>          | <b>279</b> | <b>145</b>               |
| - 4to. Este                                 | 100                                    | 3  | 730                                   |                | 52                           | 1,612                    | 864                   | 96         | 52                       |
| - 5to. Este                                 | 106                                    | 7  | 886                                   |                | 52                           | 1,612                    | 950                   | 97         | 52                       |
| - 6to. Este                                 | 97                                     | 6  | 1,126                                 |                | 41                           | 1,271                    | 1,030                 | 86         | 41                       |
| <b>SERVICIO BAJO TARIFARIO DIFERENCIADO</b> | <b>80</b>                              | <b>4</b>                                       | <b>700</b>                            | <b>31</b>      | <b>24</b>                    | <b>744</b>               | <b>661</b>            | <b>78</b>  | <b>24</b>                |
| - 4to. Oeste                                | 35                                     | 2  | 293                                   |                | 10                           | 310                      | 293                   | 34         | 10                       |
| - 5to. Oeste                                | 45                                     | 2  | 407                                   |                | 14                           | 434                      | 368                   | 44         | 14                       |
| SEPIN 3ero.O                                | 28                                     | 1  | 581                                   |                | 22                           | 682                      | 607                   | 16         | 22                       |
| TAMO 3ero.O                                 | 6                                      | 0  | 130                                   |                | 3                            | 93                       | 76                    | 4          | 3                        |
| PEDIATRIA                                   | 78                                     | 0  | 1,253                                 |                | 42                           | 1,302                    | 1,223                 | 70         | 42                       |
| UCI   | 25                                     | 5  | 183                                   |                | 6                            | 217                      | 160                   | 11         | 7                        |
| UTM 6to.O                                   | 79                                     | 10   | 810                                   |                | 28                           | 868                      | 825                   | 55         | 28                       |
| UTI   | 23                                     | 7  | 121                                   |                | 7                            | 248                      | 109                   | 4          | 7                        |
| ADOLESCENTES                                | 88                                     | 12   | 726                                   |                | 39                           | 1,209                    | 814                   | 46         | 39                       |
| AISLADOS                                    | 18                                     | 2  | 212                                   |                | 6                            | 186                      | 162                   | 11         | 6                        |
| CLINICA DE DIA                              | 78                                     | 77   | 102                                   |                | 11                           | 341                      | 128                   | 74         | 11                       |
| RECUPERACION (*)                            | -                                      | -  | -                                     | -              | 15                           | -                        | -                     | -          | 20                       |

(\*) Ver Cuadro # 5, página 80: (Movimiento del Servicio de Recuperación)

(!) En Emerg. (5 sillones se están considerando como Camillas)



PERU

Ministerio de Salud

Instituto Nacional de Enfermedades Neoplásicas  
Departamento de Epidemiología y Estadística del Cáncer**CUADRO DE RESUMEN SEGÚN EGRESOS + TRASLADOS  
AGOSTO - 2013**

| ÁREA HOSPITALARIA                   | Nº Camas Utilizadas | Días Cama Disponible | Egresos + Traslados | Días Cama Ocupada | Días Estancias Egre.+Tras. | Promedio de Permanencia | Rendimiento | % de Ocup. Grado de Uso | Intervalo de Sustitución |
|-------------------------------------|---------------------|----------------------|---------------------|-------------------|----------------------------|-------------------------|-------------|-------------------------|--------------------------|
| <b>TOTAL</b>                        | <b>377</b>          | <b>11,129</b>        | <b>1,132</b>        | <b>8,304</b>      | <b>8,538</b>               | <b>7.5</b>              | <b>3.0</b>  | <b>74.6</b>             | <b>2.50</b>              |
| EMERGENCIA (!)                      | 29                  | 744                  | 326                 | 695               | 978                        | 3.0                     | 11.2        | 93.4                    | 0.2                      |
| SALA COMUN                          | 145                 | 4,495                | 303                 | 2,844             | 2,742                      | 9.0                     | 2.1         | 63.3                    | 5.4                      |
| SERVICIO BAJO TARIFARIO DIFERENCIAD | 24                  | 744                  | 80                  | 661               | 700                        | 8.8                     | 3.3         | 88.8                    | 1.0                      |
| SEPIN                               | 22                  | 682                  | 28                  | 607               | 581                        | 20.8                    | 1.3         | 89.0                    | 2.7                      |
| TAMO                                | 3                   | 93                   | 6                   | 76                | 130                        | 21.7                    | 2.0         | 81.7                    | 2.8                      |
| PEDIATRIA                           | 42                  | 1,302                | 78                  | 1,223             | 1,253                      | 16.1                    | 1.9         | 93.9                    | 1.0                      |
| UCI                                 | 6                   | 217                  | 25                  | 160               | 183                        | 7.3                     | 4.2         | 73.7                    | 2.3                      |
| UTM                                 | 28                  | 868                  | 79                  | 825               | 810                        | 10.3                    | 2.8         | 95.0                    | 0.5                      |
| UTI                                 | 7                   | 248                  | 23                  | 109               | 121                        | 5.3                     | 3.3         | 44.0                    | 6.0                      |
| ADOLESCENTES                        | 39                  | 1,209                | 88                  | 814               | 726                        | 8.3                     | 2.3         | 67.3                    | 4.5                      |
| AISLADOS                            | 6                   | 186                  | 18                  | 162               | 212                        | 11.8                    | 3.0         | 87.1                    | 1.3                      |
| CLINICA DE DIA                      | 11                  | 341                  | 78                  | 128               | 102                        | 1.3                     | 7.1         | 37.5                    | 2.7                      |
| RECUPERACION                        | 15                  | -                    | -                   | -                 | -                          | -                       | -           | -                       | -                        |

(!) En Emerg. (11 sillones se están considerando como Camillas)

**4.- EGRESOS POR AREA HOSPITALARIA Y SEXO**  
**AGOSTO - 2013**

| AREA HOSPITALARIA                           | SEXO         | Egresos<br>(Vivos y Fallecidos) | Días Estancias<br>(Vivos y Fallecidos) | Promedio de<br>Permanencia |
|---|--------------|---------------------------------|--|----------------------------|
| <b>TOTAL</b>                                | <b>TOTAL</b> | <b>805</b>                      | <b>8,391</b>                           | <b>10.4</b>                |
|   | Masc         | 334                             | 3,748                                  | 11.2                       |
|   | Fem          | 471                             | 4,643                                  | 9.9                        |
| <b>EMERGENCIA</b>                           | <b>Total</b> | <b>157</b>                      | <b>580</b>                             | <b>3.7</b>                 |
|   | Masc         | 78                              | 295                                    | 3.8                        |
|   | Fem          | 79                              | 285                                    | 3.6                        |
| <b>SALA COMUN</b>                           | <b>Total</b> | <b>279</b>                      | <b>2,844</b>                           | <b>10.2</b>                |
|   | Masc         | 105                             | 1,118                                  | 10.6                       |
|   | Fem          | 174                             | 1,726                                  | 9.9                        |
| <b>SERVICIO BAJO TARIFARIO DIFERENCIADO</b> | <b>Total</b> | <b>78</b>                       | <b>754</b>                             | <b>9.7</b>                 |
|   | Masc         | 30                              | 352                                    | 11.7                       |
|   | Fem          | 48                              | 402                                    | 8.4                        |
| <b>SEPIN</b>                                | <b>Total</b> | <b>16</b>                       | <b>675</b>                             | <b>42.2</b>                |
|   | Masc         | 6                               | 275                                    | 45.8                       |
|   | Fem          | 10                              | 400                                    | 40.0                       |
| <b>TAMO</b>                                 | <b>Total</b> | <b>4</b>                        | <b>85</b>                              | <b>21.3</b>                |
|   | Masc         | 3                               | 27                                     | 9.0                        |
|   | Fem          | 1                               | 58                                     | 0.0                        |
| <b>PEDIATRIA</b>                            | <b>Total</b> | <b>70</b>                       | <b>1,215</b>                           | <b>17.4</b>                |
|   | Masc         | 36                              | 524                                    | 14.6                       |
|   | Fem          | 34                              | 691                                    | 20.3                       |
| <b>U.C.I.</b>                               | <b>Total</b> | <b>11</b>                       | <b>281</b>                             | <b>25.5</b>                |
|   | Masc         | 5                               | 92                                     | 18.4                       |
|   | Fem          | 6                               | 189                                    | 31.5                       |
| <b>U.T.M</b>                                | <b>Total</b> | <b>55</b>                       | <b>1,033</b>                           | <b>18.8</b>                |
|   | Masc         | 22                              | 470                                    | 21.4                       |
|   | Fem          | 33                              | 563                                    | 17.1                       |
| <b>U.T.I</b>                                | <b>Total</b> | <b>4</b>                        | <b>79</b>                              | <b>19.8</b>                |
|   | Masc         | 3                               | 49                                     | 0.0                        |
|   | Fem          | 1                               | 30                                     | 30.0                       |
| <b>ADOLESCENTES</b>                         | <b>Total</b> | <b>46</b>                       | <b>497</b>                             | <b>10.8</b>                |
|   | Masc         | 25                              | 306                                    | 12.2                       |
|   | Fem          | 21                              | 191                                    | 9.1                        |
| <b>AISLADOS</b>                             | <b>Total</b> | <b>11</b>                       | <b>254</b>                             | <b>23.1</b>                |
|   | Masc         | 8                               | 224                                    | 28.0                       |
|   | Fem          | 3                               | 30                                     | 10.0                       |
| <b>CLINICA DE DIA</b>                       | <b>Total</b> | <b>74</b>                       | <b>94</b>                              | <b>1.3</b>                 |
|   | Masc         | 13                              | 16                                     | 1.2                        |
|   | Fem          | 61                              | 78                                     | 1.3                        |

**5.- MOVIMIENTO DEL SERVICIO DE RECUPERACION  
AGOSTO - 2013**

| DEPARTAMENTO MEDICO     | Nº Pac     | Estancias<br>Minutos | Promedio de Permanencia |           | Estancias<br>Horas | Nº Días<br>del Mes | Nº Camas<br>Utilizadas | Rendimiento<br>de Cama |
|-------------------------|------------|----------------------|-------------------------|-----------|--------------------|--------------------|------------------------|------------------------|
|                         |            |                      | Horas                   | Minutos   |                    |                    |                        |                        |
| ABDOMEN                 | 46         | 59,980               | 21                      | 44        | 999                | 31                 | 14                     | 3.3                    |
| CABEZA Y CUELLO         | 36         | 46,640               | 21                      | 36        | 777                | 31                 | 12                     | 3.0                    |
| CIRUGIA PLASTICA - REC  | 1          | 930                  | 15                      | 30        | 15                 | 31                 | 1                      | 1.0                    |
| ORTOPEDIA ONCOLOGICA    | 14         | 15,770               | 18                      | 46        | 262                | 31                 | 8                      | 1.8                    |
| GINECOLOGIA             | 18         | 21,575               | 19                      | 59        | 359                | 31                 | 10                     | 1.8                    |
| NEUROCIRUGIA            | 21         | 24,320               | 19                      | 18        | 405                | 31                 | 5                      | 4.2                    |
| TORAX                   | 13         | 15,070               | 19                      | 19        | 251                | 31                 | 9                      | 1.4                    |
| MAMAS Y TEJIDOS BLANDOS | 21         | 24,752               | 19                      | 39        | 412                | 31                 | 12                     | 1.8                    |
| UROLOGIA                | 17         | 23,533               | 23                      | 4         | 392                | 31                 | 9                      | 1.9                    |
| <b>TOTAL</b>            | <b>187</b> | <b>232,570</b>       | <b>20</b>               | <b>44</b> | <b>3876</b>        | <b>31</b>          | <b>16</b>              | <b>11.7</b>            |

| AREA HOSPITALARIA         | Nº Pac     | Estancias<br>Minutos | Promedio de Permanencia |           | Estancias<br>Horas | Nº Días<br>del Mes | Nº Camas<br>Utilizadas | Rendimiento<br>de Cama |
|---------------------------|------------|----------------------|-------------------------|-----------|--------------------|--------------------|------------------------|------------------------|
|                           |            |                      | Horas                   | Minutos   |                    |                    |                        |                        |
| ADOLESCENTES              | 5          | 5,960                | 19                      | 52        | 99                 | 31                 | 4                      | 1.3                    |
| CLINICA DE DIA            | 23         | 28,195               | 20                      | 26        | 469                | 31                 | 13                     | 1.8                    |
| EL SERVICIO               | 13         | 15,835               | 20                      | 18        | 263                | 31                 | 6                      | 2.2                    |
| EMERGENCIA - HOSPITAL     | 8          | 11,283               | 23                      | 30        | 188                | 31                 | 5                      | 1.6                    |
| PEDIATRIA                 | 5          | 8,075                | 26                      | 55        | 134                | 31                 | 2                      | 2.5                    |
| SALA COMUN (4to.E. 5to.E) | 93         | 112,592              | 20                      | 11        | 1876               | 31                 | 15                     | 6.2                    |
| SALA COMUN (6to.E)        | 38         | 48,330               | 21                      | 12        | 805                | 31                 | 12                     | 3.2                    |
| UTM                       | 2          | 2,300                | 19                      | 10        | 38                 | 31                 | 2                      | 1.0                    |
| <b>TOTAL</b>              | <b>187</b> | <b>232,570</b>       | <b>20</b>               | <b>44</b> | <b>3876</b>        | <b>31</b>          | <b>16</b>              | <b>11.7</b>            |

| Nº CAMAS     | Nº Pac     | Estancias<br>Minutos | Promedio de Permanencia |           | Estancias<br>Horas |
|--------------|------------|----------------------|-------------------------|-----------|--------------------|
|              |            |                      | Horas                   | Minutos   |                    |
| 206          | 1          | 4,410                | 73                      | 30        | 73                 |
| 211          | 18         | 23,312               | 21                      | 35        | 388                |
| 212          | 21         | 24,540               | 19                      | 29        | 409                |
| 213          | 21         | 26,523               | 21                      | 3         | 442                |
| 214          | 15         | 18,060               | 20                      | 4         | 301                |
| 215          | 11         | 14,125               | 21                      | 24        | 235                |
| 216          | 9          | 11,000               | 20                      | 22        | 183                |
| 217          | 5          | 6,915                | 23                      | 3         | 115                |
| 218          | 5          | 6,675                | 22                      | 15        | 111                |
| 219          | 5          | 5,265                | 17                      | 33        | 87                 |
| 220          | 8          | 10,235               | 21                      | 19        | 170                |
| 221          | 8          | 9,660                | 20                      | 8         | 161                |
| 222          | 13         | 15,965               | 20                      | 28        | 266                |
| 223          | 16         | 19,690               | 20                      | 31        | 328                |
| 224          | 15         | 17,930               | 19                      | 55        | 298                |
| 225          | 16         | 18,265               | 19                      | 2         | 304                |
| <b>TOTAL</b> | <b>187</b> | <b>232,570</b>       | <b>20</b>               | <b>44</b> | <b>3876</b>        |

## 7.- INDICADORES DE HOSPITALIZACION POR EDAD Y SEXO AGOSTO - 2013

| INDICADORES DE HOSPITALIZACION |              | Promedio de Permanencia |
|--------------------------------|--------------|-------------------------|
| Grupo de Edad                  | SEXO         | Nº Dias Estancias       |
|                                |              | -----                   |
|                                |              | Total Egresos           |
| <b>TOTAL</b>                   | <b>TOTAL</b> | <b>10.4</b>             |
|                                | Masc         | 11.2                    |
|                                | Fem          | 9.9                     |
| [ 0 - 14 ]                     | <b>Total</b> | <b>13.9</b>             |
|                                | Masc         | 12.1                    |
|                                | Fem          | 15.8                    |
| [15 - 19]                      | <b>Total</b> | <b>12.2</b>             |
|                                | Masc         | 14.0                    |
|                                | Fem          | 10.0                    |
| [20 - 34]                      | <b>Total</b> | <b>11.1</b>             |
|                                | Masc         | 11.0                    |
|                                | Fem          | 11.1                    |
| [35 - 44]                      | <b>Total</b> | <b>8.4</b>              |
|                                | Masc         | 10.7                    |
|                                | Fem          | 7.6                     |
| [45 - 64]                      | <b>Total</b> | <b>9.8</b>              |
|                                | Masc         | 10.9                    |
|                                | Fem          | 9.2                     |
| [ ≥ 65 ]                       | <b>Total</b> | <b>9.7</b>              |
|                                | Masc         | 10.7                    |
|                                | Fem          | 8.9                     |

| INDICADORES DE HOSPITALIZACION    |              | Promedio de Permanencia |
|-----------------------------------|--------------|-------------------------|
| Departamento Médico y Sexo        | SEXO         | Nº Dias Estancias       |
|                                   |              | -----                   |
|                                   |              | Total Egresos           |
| <b>TOTAL</b>                      | <b>TOTAL</b> | <b>10.4</b>             |
|                                   | Masc         | 11.2                    |
|                                   | Fem          | 9.9                     |
| ABDOMEN                           | <b>Total</b> | <b>15.3</b>             |
|                                   | Masc         | 14.2                    |
|                                   | Fem          | 16.1                    |
| CABEZA Y CUELLO                   | <b>Total</b> | <b>5.4</b>              |
|                                   | Masc         | 6.3                     |
|                                   | Fem          | 4.8                     |
| CIRUGIA PLASTICA Y RECONSTRUCTIVA | <b>Total</b> | <b>1.5</b>              |
|                                   | Masc         | (8)                     |
|                                   | Fem          | 1.5                     |
| ORTOPEDIA ONCOLOGICA              | <b>Total</b> | <b>8.2</b>              |
|                                   | Masc         | 6.4                     |
|                                   | Fem          | 9.7                     |
| GINECOLOGIA                       | <b>Total</b> | <b>6.4</b>              |
|                                   | Masc         | (8)                     |
|                                   | Fem          | 6.4                     |
| NEUROCIRUGIA                      | <b>Total</b> | <b>11.2</b>             |
|                                   | Masc         | 10.4                    |
|                                   | Fem          | 12.3                    |
| MAMAS Y TEJIDOS BLANDOS           | <b>Total</b> | <b>3.6</b>              |
|                                   | Masc         | 4.2                     |
|                                   | Fem          | 3.6                     |
| TORAX                             | <b>Total</b> | <b>10.3</b>             |
|                                   | Masc         | 7.3                     |
|                                   | Fem          | 13.9                    |
| UROLOGIA                          | <b>Total</b> | <b>7.1</b>              |
|                                   | Masc         | 7.4                     |
|                                   | Fem          | 3.8                     |
| ONCOLOGIA MEDICA                  | <b>Total</b> | <b>13.0</b>             |
|                                   | Masc         | 14.0                    |
|                                   | Fem          | 12.2                    |
| ONCOLOGIA PEDIATRICA              | <b>Total</b> | <b>14.9</b>             |
|                                   | Masc         | 12.5                    |
|                                   | Fem          | 17.3                    |

**8.- BASE DE DATOS HOSPITALIZACION POR EDAD Y SEXO  
AGOSTO - 2013**

| <b>BASE DE DATOS DE HOSPITALIZACION</b> |              |                                       |  |
|---|--------------|---------------------------------------|--|
| <b>Grupo de Edad</b>                    | <b>SEXO</b>  | Total Egresos<br>(vivos y fallecidos) | Total días estancia<br>egresados<br>(vivos y fallecidos) |
| <b>TOTAL</b>                            | <b>TOTAL</b> | <b>805</b>                            | <b>8,391</b>   |
|   | <b>Masc</b>  | <b>334</b>                            | <b>3,748</b>   |
|   | <b>Fem</b>   | <b>471</b>                            | <b>4,643</b>   |
| [ 0 - 14 ]                              | <b>Total</b> | <b>102</b>                            | <b>1,421</b>   |
|   | Masc         | 51                                    | 617  |
|   | Fem          | 51                                    | 804  |
| [15 - 19]                               | <b>Total</b> | <b>37</b>                             | <b>453</b>   |
|   | Masc         | 21                                    | 293  |
|   | Fem          | 16                                    | 160  |
| [20 - 34]                               | <b>Total</b> | <b>106</b>                            | <b>1,172</b>   |
|   | Masc         | 52                                    | 571  |
|   | Fem          | 54                                    | 601  |
| [35 - 44]                               | <b>Total</b> | <b>87</b>                             | <b>731</b>   |
|   | Masc         | 23                                    | 247  |
|   | Fem          | 64                                    | 484  |
| [45 - 64]                               | <b>Total</b> | <b>276</b>                            | <b>2,697</b>   |
|   | Masc         | 94                                    | 1,027  |
|   | Fem          | 182                                   | 1,670  |
| [ ≥ 65 ]                                | <b>Total</b> | <b>197</b>                            | <b>1,917</b>   |
|   | Masc         | 93                                    | 993  |
|   | Fem          | 104                                   | 924  |

| <b>BASE DE DATOS DE HOSPITALIZACION</b> |              |                                       |  |
|---|--------------|---------------------------------------|--|
| <b>Departamento Médico y Sexo</b>       | <b>SEXO</b>  | Total Egresos<br>(vivos y fallecidos) | Total días estancia<br>egresados<br>(vivos y fallecidos) |
| <b>TOTAL</b>                            | <b>TOTAL</b> | <b>805</b>                            | <b>8,391</b>   |
|   | <b>Masc</b>  | <b>334</b>                            | <b>3,748</b>   |
|   | <b>Fem</b>   | <b>471</b>                            | <b>4,643</b>   |
| ABDOMEN                                 | <b>Total</b> | <b>77</b>                             | <b>1,176</b>   |
|   | Masc         | 33                                    | 468  |
|   | Fem          | 44                                    | 708  |
| CABEZA Y CUELLO                         | <b>Total</b> | <b>88</b>                             | <b>478</b>   |
|   | Masc         | 40                                    | 250  |
|   | Fem          | 48                                    | 228  |
| CIRUGIA PLASTICA Y RECONSTRUCTIVA       | <b>Total</b> | <b>2</b>                              | <b>3</b>   |
|   | Masc         | 0                                     | 0  |
|   | Fem          | 2                                     | 3  |
| ORTOPEDIA ONCOLOGICA                    | <b>Total</b> | <b>11</b>                             | <b>90</b>  |
|   | Masc         | 5                                     | 32   |
|   | Fem          | 6                                     | 58   |
| GINECOLOGIA                             | <b>Total</b> | <b>73</b>                             | <b>467</b>   |
|   | Masc         | 0                                     | 0  |
|   | Fem          | 73                                    | 467  |
| NEUROCIRUGIA                            | <b>Total</b> | <b>33</b>                             | <b>368</b>   |
|   | Masc         | 20                                    | 208  |
|   | Fem          | 13                                    | 160  |
| MAMAS Y TEJIDOS BLANDOS                 | <b>Total</b> | <b>85</b>                             | <b>310</b>   |
|   | Masc         | 9                                     | 38   |
|   | Fem          | 76                                    | 272  |
| TORAX                                   | <b>Total</b> | <b>22</b>                             | <b>226</b>   |
|   | Masc         | 12                                    | 87   |
|   | Fem          | 10                                    | 139  |
| UROLOGIA                                | <b>Total</b> | <b>48</b>                             | <b>339</b>   |
|   | Masc         | 43                                    | 320  |
|   | Fem          | 5                                     | 19   |
| ONCOLOGIA MEDICA                        | <b>Total</b> | <b>277</b>                            | <b>3,611</b>   |
|   | Masc         | 127                                   | 1,784  |
|   | Fem          | 150                                   | 1,827  |
| ONCOLOGIA PEDIATRICA                    | <b>Total</b> | <b>89</b>                             | <b>1,323</b>   |
|   | Masc         | 45                                    | 561  |
|   | Fem          | 44                                    | 762  |



## IX.- INDICADORES DE CALIDAD

AGOSTO - 2013

## 1.- INDICADORES DE CALIDAD POR DEPARTAMENTOS MEDICOS

| DEPARTAMENTO MEDICOS              | TOTAL                           |                                  |                                    |                                    |                              |
|-----------------------------------|---------------------------------|----------------------------------|------------------------------------|------------------------------------|------------------------------|
|                                   | Porcentaje Mortalidad Bruta     | Porcentaje Mortalidad Neta       | Porcentaje Mort. Post-Op (< 10 d.) | Porcentaje Mort. Post-Op (< 30 d.) | Porcentaje Necropsias        |
| Unidad de Medida                  | Total Fallecidos<br>----- x 100 | Total Fallec >48h<br>----- x 100 | Fallec.Post.Operat.<br>----- x 100 | Fallec.Post.Operat.<br>----- x 100 | Nº Necropsias<br>----- x 100 |
|                                   | Total Egresos                   | T.Egre. - Egre. <48h             | Total Operaciones                  | Total Operaciones                  | Total Fallecidos             |
| <b>TOTAL</b>                      | <b>7.0%</b>                     | <b>4.5%</b>                      | <b>1.1%</b>                        | <b>1.7%</b>                        | <b>1.8%</b>                  |
| <b>DIRECCION DE CIRUGIA</b>       | <b>5.0%</b>                     | <b>2.1%</b>                      | <b>1.1%</b>                        | <b>1.7%</b>                        | <b>0.0%</b>                  |
| ABDOMEN                           | 10.4%                           | 6.1%                             | 1.5%                               | 3.0%                               | 0.0%                         |
| CABEZA Y CUELLO                   | 1.1%                            | 0.0%                             | 3.6%                               | 5.5%                               | 0.0%                         |
| CIRUGIA PLASTICA Y RECONSTRUCTIVA | 0.0%                            | 0.0%                             | 0.0%                               | 0.0%                               | (&)                          |
| ORTOPEDIA ONCOLOGICA              | 0.0%                            | 0.0%                             | 0.0%                               | 0.0%                               | (&)                          |
| GINECOLOGIA                       | 4.1%                            | 0.0%                             | 0.0%                               | 0.0%                               | 0.0%                         |
| NEUROCIRUGIA                      | 3.0%                            | 3.4%                             | 0.0%                               | 0.0%                               | 0.0%                         |
| MAMAS Y TEJIDOS BLANDOS           | 4.7%                            | 0.0%                             | 0.0%                               | 0.0%                               | 0.0%                         |
| TORAX                             | 4.5%                            | 4.8%                             | 3.8%                               | 3.8%                               | 0.0%                         |
| UROLOGIA                          | 8.3%                            | 2.3%                             | 0.0%                               | 0.0%                               | 0.0%                         |
| <b>DIRECCION DE MEDICINA</b>      | <b>9.3%</b>                     | <b>6.9%</b>                      | <b>(#)</b>                         | <b>(#)</b>                         | <b>2.9%</b>                  |
| ONCOLOGIA MEDICA                  | 10.8%                           | 8.0%                             | (#)                                | (#)                                | 3.3%                         |
| ONCOLOGIA PEDIATRICA              | 4.5%                            | 3.6%                             | (#)                                | (#)                                | 0.0%                         |

(&amp;) No hubo fallecidos ni egresos.

(#) No registra operaciones

| DEPARTAMENTOS MEDICOS             | HOSPITALAR                      |                                  |                                      |                                      |                              |
|-----------------------------------|---------------------------------|----------------------------------|--------------------------------------|--------------------------------------|------------------------------|
|                                   | Porcentaje Mortalidad Bruta     | Porcentaje Mortalidad Neta       | Porcentaje Mort. Post-Op (< 10 días) | Porcentaje Mort. Post-Op (< 30 días) | Porcentaje de Necropsias     |
| Unidad de Medida                  | Total Fallecidos<br>----- x 100 | Total Fallec >48h<br>----- x 100 | Fallec.Post.Operat.<br>----- x 100   | Fallec.Post.Operat.<br>----- x 100   | Nº Necropsias<br>----- x 100 |
|                                   | Total Egresos                   | T.Egre. - Egre. <48h             | Total Operaciones                    | Total Operaciones                    | Total Fallecidos             |
| <b>TOTAL</b>                      | <b>3.9%</b>                     | <b>4.3%</b>                      | <b>1.2%</b>                          | <b>1.5%</b>                          | <b>4.5%</b>                  |
| <b>DIRECCION DE CIRUGIA</b>       | <b>1.1%</b>                     | <b>1.1%</b>                      | <b>1.2%</b>                          | <b>1.5%</b>                          | <b>0.0%</b>                  |
| ABDOMEN                           | 3.3%                            | 3.5%                             | 1.7%                                 | 3.3%                                 | 0.0%                         |
| CABEZA Y CUELLO                   | 0.0%                            | 0.0%                             | 3.8%                                 | 3.8%                                 | (&)                          |
| CIRUGIA PLASTICA Y RECONSTRUCTIVA | 0.0%                            | (&)                              | 0.0%                                 | 0.0%                                 | (&)                          |
| ORTOPEDIA ONCOLOGICA              | 0.0%                            | 0.0%                             | 0.0%                                 | 0.0%                                 | (&)                          |
| GINECOLOGIA                       | 0.0%                            | 0.0%                             | 0.0%                                 | 0.0%                                 | (&)                          |
| NEUROCIRUGIA                      | 0.0%                            | 0.0%                             | 0.0%                                 | 0.0%                                 | (&)                          |
| MAMAS Y TEJIDOS BLANDOS           | 0.0%                            | 0.0%                             | 0.0%                                 | 0.0%                                 | (&)                          |
| TORAX                             | 0.0%                            | 0.0%                             | 4.3%                                 | 4.3%                                 | (&)                          |
| UROLOGIA                          | 5.1%                            | 2.6%                             | 0.0%                                 | 0.0%                                 | 0.0%                         |
| <b>DIRECCION DE MEDICINA</b>      | <b>8.4%</b>                     | <b>8.6%</b>                      | <b>(#)</b>                           | <b>(#)</b>                           | <b>5.6%</b>                  |
| ONCOLOGIA MEDICA                  | 10.6%                           | 10.9%                            | (#)                                  | (#)                                  | 6.7%                         |
| ONCOLOGIA PEDIATRICA              | 4.1%                            | 4.1%                             | (#)                                  | (#)                                  | 0.0%                         |

(&amp;) No hubo fallecidos ni egresos.

(#) No registra operaciones

| DEPARTAMENTOS MEDICOS             | SERVICIO BAJO TARIFARIO DIFERENCIADO |                                  |                                      |                                      |                              |
|-----------------------------------|--------------------------------------|----------------------------------|--------------------------------------|--------------------------------------|------------------------------|
|                                   | Porcentaje Mortalidad Bruta          | Porcentaje Mortalidad Neta       | Porcentaje Mort. Post-Op (< 10 días) | Porcentaje Mort. Post-Op (< 30 días) | Porcentaje de Necropsias     |
| Unidad de Medida                  | Total Fallecidos<br>----- x 100      | Total Fallec >48h<br>----- x 100 | Fallec.Post.Operat.<br>----- x 100   | Fallec.Post.Operat.<br>----- x 100   | Nº Necropsias<br>----- x 100 |
|                                   | Total Egresos                        | T.Egre. - Egre. <48h             | Total Operaciones                    | Total Operaciones                    | Total Fallecidos             |
| <b>TOTAL</b>                      | <b>5.1%</b>                          | <b>4.1%</b>                      | <b>0.0%</b>                          | <b>0.0%</b>                          | <b>0.0%</b>                  |
| <b>DIRECCION DE CIRUGIA</b>       | <b>0.0%</b>                          | <b>0.0%</b>                      | <b>0.0%</b>                          | <b>0.0%</b>                          | <b>(&amp;)</b>               |
| ABDOMEN                           | 0.0%                                 | 0.0%                             | 0.0%                                 | 0.0%                                 | (&)                          |
| CABEZA Y CUELLO                   | 0.0%                                 | 0.0%                             | 0.0%                                 | 0.0%                                 | (&)                          |
| CIRUGIA PLASTICA Y RECONSTRUCTIVA | (&)                                  | (&)                              | (&)                                  | (&)                                  | (&)                          |
| ORTOPEDIA ONCOLOGICA              | (&)                                  | (&)                              | (&)                                  | (&)                                  | (&)                          |
| GINECOLOGIA                       | 0.0%                                 | 0.0%                             | 0.0%                                 | 0.0%                                 | (&)                          |
| NEUROCIRUGIA                      | 0.0%                                 | 0.0%                             | 0.0%                                 | 0.0%                                 | (&)                          |
| MAMAS Y TEJIDOS BLANDOS           | 0.0%                                 | 0.0%                             | 0.0%                                 | 0.0%                                 | (&)                          |
| TORAX                             | 0.0%                                 | 0.0%                             | 0.0%                                 | 0.0%                                 | (&)                          |
| UROLOGIA                          | (&)                                  | (&)                              | (&)                                  | (&)                                  | (&)                          |
| <b>DIRECCION DE MEDICINA</b>      | <b>6.9%</b>                          | <b>5.5%</b>                      | <b>(&amp;)</b>                       | <b>(&amp;)</b>                       | <b>0.0%</b>                  |
| ONCOLOGIA MEDICA                  | 7.0%                                 | 5.6%                             | (&)                                  | (&)                                  | 0.0%                         |
| ONCOLOGIA PEDIATRICA              | (&)                                  | (&)                              | (&)                                  | (&)                                  | (&)                          |
| <b>DIRECCION DE RADIOTERAPIA</b>  | <b>(&amp;)</b>                       | <b>(&amp;)</b>                   | <b>(&amp;)</b>                       | <b>(&amp;)</b>                       | <b>(&amp;)</b>               |
| RADIOTERAPIA                      | (&)                                  | (&)                              | (&)                                  | (&)                                  | (&)                          |

(&amp;) No hubo fallecidos ni egresos.

(#) No registra operaciones





PERU

Ministerio de Salud

Instituto Nacional de Enfermedades Neoplásicas  
Departamento de Epidemiología y Estadística del Cáncer

| DEPARTAMENTOS MEDICOS             | EMERGENCIA                                       |  |   |   |  |
|-----------------------------------|--|--|---|---|--|
|                                   | Porcentaje Mortalidad Bruta                      | Porcentaje Mortalidad Neta                               | Porcentaje Mort. Post-Op (< 10 días)                    | Porcentaje Mort. Post-Op (< 30 días)                    | Porcentaje de Necropsias                         |
| Unidad de Medida                  | Total Fallecidos<br>----- x 100<br>Total Egresos | Total Fallec >48h<br>----- x 100<br>T.Egre. - Egre. <48h | Fallec.Post.Operat.<br>----- x 100<br>Total Operaciones | Fallec.Post.Operat.<br>----- x 100<br>Total Operaciones | Nº Necropsias<br>----- x 100<br>Total Fallecidos |
| <b>TOTAL</b>                      | <b>19.1%</b>                                     | <b>5.6%</b>  | <b>(&amp;)</b>  | <b>(&amp;)</b>  | <b>0.0%</b>                                      |
| <b>DIRECCION DE CIRUGIA</b>       | <b>28.6%</b>                                     | <b>10.5%</b>   | <b>(&amp;)</b>  | <b>(&amp;)</b>  | <b>0.0%</b>                                      |
| ABDOMEN                           | 42.9%  | 28.6%  | (&)   | (&)   | 0.0%   |
| CABEZA Y CUELLO                   | 16.7%  | 0.0%   | (&)   | (&)   | 0.0%   |
| CIRUGIA PLASTICA Y RECONSTRUCTIVA | (&)  | (&)  | (&)   | (&)   | (&)  |
| ORTOPEDIA ONCOLOGICA              | (&)  | (&)  | (&)   | (&)   | (&)  |
| GINECOLOGIA                       | 27.3%  | 0.0%   | (&)   | (&)   | 0.0%   |
| NEUROCIRUGIA                      | 7.7%   | 11.1%  | (&)   | (&)   | 0.0%   |
| MAMAS Y TEJIDOS BLANDOS           | 57.1%  | 0.0%   | (&)   | (&)   | 0.0%   |
| TORAX                             | 33.3%  | 50.0%  | (&)   | (&)   | 0.0%   |
| UROLOGIA                          | 22.2%  | 0.0%   | (&)   | (&)   | 0.0%   |
| <b>DIRECCION DE MEDICINA</b>      | <b>12.8%</b>                                     | <b>2.9%</b>  | <b>(#)</b>  | <b>(#)</b>  | <b>0.0%</b>                                      |
| ONCOLOGIA MEDICA                  | 13.9%  | 3.3%   | (#)   | (#)   | 0.0%   |
| ONCOLOGIA PEDIATRICA              | 6.7%   | 0.0%   | (#)   | (#)   | 0.0%   |

(&amp;) No hubo fallecidos ni egresos.

(#) No registra operaciones

## 2.- INDICADORES DE CALIDAD POR AREA HOSPITALARIA

### AGOSTO - 2013

| AREA HOSPITALARIA                    | Porcentaje Mortalidad Bruta                      | Porcentaje Mortalidad Neta                                | Porcentaje Mort. Post-Op (< 10 días)                    | Porcentaje Mort. Post-Op (< 30 días)                    | Porcentaje de Necropsias                         |
|--------------------------------------|--|---|---|---|--|
| Unidad de Medida                     | Total Fallecidos<br>----- x 100<br>Total Egresos | Total Fallec > 48h<br>----- x 100<br>T.Egre. - Egre. <48h | Fallec.Post.Operat.<br>----- x 100<br>Total Operaciones | Fallec.Post.Operat.<br>----- x 100<br>Total Operaciones | Nº Necropsias<br>----- x 100<br>Total Fallecidos |
| <b>TOTAL</b>                         | <b>-</b>   | <b>-</b>  | <b>1.1%</b>   | <b>1.7%</b>   | <b>1.8%</b>                                      |
| EMERGENCIA                           | 9.2%   | 4.9%  | (&)   | (&)   | 0.0%   |
| SALA COMUN                           | 0.0%   | 0.0%  | 0.4%  | 0.4%  | (&)  |
| SERVICIO BAJO TARIFARIO DIFERENCIADO | 5.0%   | 3.9%  | 0.0%  | 0.0%  | 0.0%   |
| SEPIN                                | 0.0%   | 0.0%  | (&)   | (&)   | (&)  |
| PEDIATRIA                            | 0.0%   | 0.0%  | 0.0%  | 0.0%  | (&)  |
| UCI                                  | 40.0%  | 45.0%   | 50.0%   | 50.0%   | 10.0%  |
| UTM                                  | 7.6%   | 8.7%  | 40.0%   | 60.0%   | 0.0%   |
| UTI                                  | 8.7%   | 12.5%   | 0.0%  | 0.0%  | 0.0%   |
| ADOLESCENTES                         | 1.1%   | 1.3%  | 0.0%  | 0.0%  | 0.0%   |
| AISLADOS                             | 16.7%  | 18.8%   | 0.0%  | 0.0%  | 0.0%   |
| CLINICA DE DIA                       | 0.0%   | 0.0%  | 0.0%  | 0.0%  | (&)  |

(&amp;) No hubo fallecidos ni egresos.



PERU

Ministerio de Salud

Instituto Nacional de Enfermedades Neoplásicas  
Departamento de Epidemiología y Estadística del Cáncer**3.- BASE DE DATOS DE FALLECIDOS POR DEPARTAMENTO MEDICO  
AGOSTO - 2013**

| TOTAL                             |                  |                            |                            |                                      |                                      |                  |                             |
|-----------------------------------|------------------|----------------------------|----------------------------|--------------------------------------|--------------------------------------|------------------|-----------------------------|
| DEPARTAMENTOS MEDICOS             | Total Fallecidos | Total Fallecidos < 48 hrs. | Total Fallecidos > 48 hrs. | Total Fallecidos Post Oper. <10 días | Total Fallecidos Post Oper. <30 días | Nº de Necropsias | Total de Operados Egresados |
| <b>TOTAL</b>                      | <b>56</b>        | <b>26</b>                  | <b>30</b>                  | <b>4</b>                             | <b>6</b>                             | <b>1</b>         | <b>363</b>                  |
| <b>DIRECCION DE CIRUGIA</b>       | <b>22</b>        | <b>15</b>                  | <b>7</b>                   | <b>4</b>                             | <b>6</b>                             | <b>0</b>         | <b>363</b>                  |
| ABDOMEN                           | 8                | 4                          | 4                          | 1                                    | 2                                    | 0                | 66                          |
| CABEZA Y CUELLO                   | 1                | 1                          | 0                          | 2                                    | 3                                    | 0                | 55                          |
| CIRUGIA PLASTICA Y RECONSTRUCTIVA | 0                | 0                          | 0                          | 0                                    | 0                                    | 0                | 13                          |
| ORTOPEDIA ONCOLOGICA              | 0                | 0                          | 0                          | 0                                    | 0                                    | 0                | 16                          |
| GINECOLOGIA                       | 3                | 3                          | 0                          | 0                                    | 0                                    | 0                | 53                          |
| NEUROCIRUGIA                      | 1                | 0                          | 1                          | 0                                    | 0                                    | 0                | 20                          |
| MAMAS Y TEJIDOS BLANDOS           | 4                | 4                          | 0                          | 0                                    | 0                                    | 0                | 78                          |
| TORAX                             | 1                | 0                          | 1                          | 1                                    | 1                                    | 0                | 26                          |
| UROLOGIA                          | 4                | 3                          | 1                          | 0                                    | 0                                    | 0                | 36                          |
| <b>DIRECCION DE MEDICINA</b>      | <b>34</b>        | <b>11</b>                  | <b>23</b>                  | <b>0</b>                             | <b>0</b>                             | <b>1</b>         | <b>0</b>                    |
| ONCOLOGICA MEDICA                 | 30               | 10                         | 20                         | 0                                    | 0                                    | 1                | 0                           |
| ONCOLOGIA PEDIATRICA              | 4                | 1                          | 3                          | 0                                    | 0                                    | 0                | 0                           |

| HOSPITALAR                        |                  |                            |                            |                                      |                                      |                    |                            |
|-----------------------------------|------------------|----------------------------|----------------------------|--------------------------------------|--------------------------------------|--------------------|----------------------------|
| DEPARTAMENTOS MEDICOS             | Total Fallecidos | Total Fallecidos < 48 hrs. | Total Fallecidos > 48 hrs. | Total Fallecidos Post Oper. <10 días | Total Fallecidos Post Oper. <30 días | Nro. de Necropsias | Nro. de Operados Egresados |
| <b>TOTAL</b>                      | <b>22</b>        | <b>1</b>                   | <b>21</b>                  | <b>4</b>                             | <b>5</b>                             | <b>1</b>           | <b>341</b>                 |
| <b>DIRECCION DE CIRUGIA</b>       | <b>4</b>         | <b>1</b>                   | <b>3</b>                   | <b>4</b>                             | <b>5</b>                             | <b>0</b>           | <b>341</b>                 |
| ABDOMEN                           | 2                | 0                          | 2                          | 1                                    | 2                                    | 0                  | 60                         |
| CABEZA Y CUELLO                   | 0                | 0                          | 0                          | 2                                    | 2                                    | 0                  | 52                         |
| CIRUGIA PLASTICA Y RECONSTRUCTIVA | 0                | 0                          | 0                          | 0                                    | 0                                    | 0                  | 13                         |
| ORTOPEDIA ONCOLOGICA              | 0                | 0                          | 0                          | 0                                    | 0                                    | 0                  | 16                         |
| GINECOLOGIA                       | 0                | 0                          | 0                          | 0                                    | 0                                    | 0                  | 51                         |
| NEUROCIRUGIA                      | 0                | 0                          | 0                          | 0                                    | 0                                    | 0                  | 41                         |
| MAMAS Y TEJIDOS BLANDOS           | 0                | 0                          | 0                          | 0                                    | 0                                    | 0                  | 74                         |
| TORAX                             | 0                | 0                          | 0                          | 1                                    | 1                                    | 0                  | 23                         |
| UROLOGIA                          | 2                | 1                          | 1                          | 0                                    | 0                                    | 0                  | 36                         |
| <b>DIRECCION DE MEDICINA</b>      | <b>18</b>        | <b>0</b>                   | <b>18</b>                  | <b>0</b>                             | <b>0</b>                             | <b>1</b>           | <b>0</b>                   |
| ONCOLOGIA MEDICA                  | 15               | 0                          | 15                         | 0                                    | 0                                    | 1                  | 0                          |
| ONCOLOGIA PEDIATRICA              | 3                | 0                          | 3                          | 0                                    | 0                                    | 0                  | 0                          |

| SERVICIO BAJO TARIFARIO DIFERENCIADO |                  |                            |                            |                                      |                                      |                    |                            |
|--------------------------------------|------------------|----------------------------|----------------------------|--------------------------------------|--------------------------------------|--------------------|----------------------------|
| DEPARTAMENTOS MEDICOS                | Total Fallecidos | Total Fallecidos < 48 hrs. | Total Fallecidos > 48 hrs. | Total Fallecidos Post Oper. <10 días | Total Fallecidos Post Oper. <30 días | Nro. de Necropsias | Nro. de Operados Egresados |
| <b>TOTAL</b>                         | <b>4</b>         | <b>1</b>                   | <b>3</b>                   | <b>0</b>                             | <b>0</b>                             | <b>0</b>           | <b>22</b>                  |
| <b>DIRECCION DE CIRUGIA</b>          | <b>0</b>         | <b>0</b>                   | <b>0</b>                   | <b>0</b>                             | <b>0</b>                             | <b>0</b>           | <b>22</b>                  |
| ABDOMEN                              | 0                | 0                          | 0                          | 0                                    | 0                                    | 0                  | 6                          |
| CABEZA Y CUELLO                      | 0                | 0                          | 0                          | 0                                    | 0                                    | 0                  | 3                          |
| CIRUGIA PLASTICA Y RECONSTRUCTIVA    | 0                | 0                          | 0                          | 0                                    | 0                                    | 0                  | 0                          |
| ORTOPEDIA ONCOLOGICA                 | 0                | 0                          | 0                          | 0                                    | 0                                    | 0                  | 0                          |
| GINECOLOGIA                          | 0                | 0                          | 0                          | 0                                    | 0                                    | 0                  | 2                          |
| NEUROCIRUGIA                         | 0                | 0                          | 0                          | 0                                    | 0                                    | 0                  | 4                          |
| MAMAS Y TEJIDOS BLANDOS              | 0                | 0                          | 0                          | 0                                    | 0                                    | 0                  | 4                          |
| TORAX                                | 0                | 0                          | 0                          | 0                                    | 0                                    | 0                  | 3                          |
| UROLOGIA                             | 0                | 0                          | 0                          | 0                                    | 0                                    | 0                  | 0                          |
| <b>DIRECCION DE MEDICINA</b>         | <b>4</b>         | <b>1</b>                   | <b>3</b>                   | <b>0</b>                             | <b>0</b>                             | <b>0</b>           | <b>0</b>                   |
| ONCOLOGIA MEDICA                     | 4                | 1                          | 3                          | 0                                    | 0                                    | 0                  | 0                          |
| ONCOLOGIA PEDIATRICA                 | 0                | 0                          | 0                          | 0                                    | 0                                    | 0                  | 0                          |
| <b>DIRECCION DE RADIOTERAPIA</b>     | <b>0</b>         | <b>0</b>                   | <b>0</b>                   | <b>0</b>                             | <b>0</b>                             | <b>0</b>           | <b>0</b>                   |
| RADIOTERAPIA                         | 0                | 0                          | 0                          | 0                                    | 0                                    | 0                  | 0                          |

**EMERGENCIA**

| DEPARTAMENTOS MEDICOS             | Total Fallecidos | Total Fallecidos < 48 hrs. | Total Fallecidos > 48 hrs. | Total Fallecidos Post Oper. <10 días | Total Fallecidos Post Oper. <30 días | Nro. de Necropsias | Nro. de Operados Egresados |
|-----------------------------------|------------------|----------------------------|----------------------------|--------------------------------------|--------------------------------------|--------------------|----------------------------|
| <b>TOTAL</b>                      | <b>30</b>        | <b>24</b>                  | <b>6</b>                   | <b>0</b>                             | <b>1</b>                             | <b>0</b>           | <b>0</b>                   |
| <b>DIRECCION DE CIRUGIA</b>       | <b>18</b>        | <b>14</b>                  | <b>4</b>                   | <b>0</b>                             | <b>1</b>                             | <b>0</b>           | <b>0</b>                   |
| ABDOMEN                           | 6                | 4                          | 2                          | 0                                    | 0                                    | 0                  | 0                          |
| CABEZA Y CUELLO                   | 1                | 1                          | 0                          | 0                                    | 1                                    | 0                  | 0                          |
| CIRUGIA PLASTICA Y RECONSTRUCTIVA | 0                | 0                          | 0                          | 0                                    | 0                                    | 0                  | 0                          |
| ORTOPEDIA ONCOLOGICA              | 0                | 0                          | 0                          | 0                                    | 0                                    | 0                  | 0                          |
| GINECOLOGIA                       | 3                | 3                          | 0                          | 0                                    | 0                                    | 0                  | 0                          |
| NEUROCIRUGIA                      | 1                | 0                          | 1                          | 0                                    | 0                                    | 0                  | 0                          |
| MAMAS Y TEJIDOS BLANDOS           | 4                | 4                          | 0                          | 0                                    | 0                                    | 0                  | 0                          |
| TORAX                             | 1                | 0                          | 1                          | 0                                    | 0                                    | 0                  | 0                          |
| UROLOGIA                          | 2                | 2                          | 0                          | 0                                    | 0                                    | 0                  | 0                          |
| <b>DIRECCION DE MEDICINA</b>      | <b>12</b>        | <b>10</b>                  | <b>2</b>                   | <b>0</b>                             | <b>0</b>                             | <b>0</b>           | <b>0</b>                   |
| ONCOLOGIA MEDICA                  | 11               | 9                          | 2                          | 0                                    | 0                                    | 0                  | 0                          |
| ONCOLOGIA PEDIATRICA              | 1                | 1                          | 0                          | 0                                    | 0                                    | 0                  | 0                          |

**4.- BASE DE DATOS FALLECIDOS POR AREA HOSPITALARIA****AGOSTO - 2013**

| AREA HOSPITALARIA                    | Total Fallecidos | Total Fallecidos < 48 hrs. | Total Fallecidos > 48 hrs. | Total Fallecidos Post Oper. <10 días | Total Fallecidos Post Oper. <30 días | Nro. de Necropsias | Nro. de Operados Egresados |
|--------------------------------------|------------------|----------------------------|----------------------------|--------------------------------------|--------------------------------------|--------------------|----------------------------|
| <b>TOTAL</b>                         | <b>56</b>        | <b>26</b>                  | <b>30</b>                  | <b>4</b>                             | <b>6</b>                             | <b>1</b>           | <b>363</b>                 |
| EMERGENCIA                           | 30               | 24                         | 6                          | 0                                    | 1                                    | 0                  | 0                          |
| SALA COMUN                           | 0                | 0                          | 0                          | 1                                    | 1                                    | 0                  | 228                        |
| SERVICIO BAJO TARIFARIO DIFERENCIADO | 4                | 1                          | 3                          | 0                                    | 0                                    | 0                  | 22                         |
| SEPIN                                | 0                | 0                          | 0                          | 0                                    | 0                                    | 0                  | 0                          |
| PEDIATRIA                            | 0                | 0                          | 0                          | 0                                    | 0                                    | 0                  | 18                         |
| UCI                                  | 10               | 1                          | 9                          | 1                                    | 1                                    | 1                  | 2                          |
| UTM                                  | 6                | 0                          | 6                          | 2                                    | 3                                    | 0                  | 5                          |
| UTI                                  | 2                | 0                          | 2                          | 0                                    | 0                                    | 0                  | 2                          |
| ADOLESCENTES                         | 1                | 0                          | 1                          | 0                                    | 0                                    | 0                  | 8                          |
| AISLADOS                             | 3                | 0                          | 3                          | 0                                    | 0                                    | 0                  | 2                          |
| CLINICA DE DIA                       | 0                | 0                          | 0                          | 0                                    | 0                                    | 0                  | 76                         |

## DEFINICION DE INDICADORES HOSPITALARIOS

### INDICADOR

Variable que es susceptible de ser observada y en lo posible medida, que permite identificar y comparar el nivel o estado de una situación determinada.

Por sus características se han clasificado los Indicadores en:

- Indicadores de Apertura de Historias Clínicas
- Indicadores de Consulta Externa
- Indicadores de Laboratorio
- Indicadores de Aplicaciones, Cirugía Menor, Endoscopías y Procedimientos Especiales
- Indicadores de Sala de Operaciones
- Indicadores de Hospitalización
- Indicadores de Calidad

### INDICADORES DE APERTURA DE HISTORIAS CLINICAS

1. Número de Historias clínicas aperturadas según Derivación a cada Departamento Médico
2. Número de Historias clínicas aperturadas según grupo de edad de los pacientes
3. Número de Historias clínicas aperturadas según procedencia geográfica.
4. Razón de Historias clínicas aperturadas según género (mujeres / hombres)

Indica el número de historias clínicas aperturadas en mujeres por cada historia clínica aperturada en hombres, un valor de uno indica igual número de historias clínicas aperturadas en mujeres y en hombres.

$$= \frac{\text{Número de historias clínicas aperturadas en mujeres}}{\text{Número de historias clínicas aperturadas en hombres}}$$

### INDICADORES DE CONSULTA EXTERNA

#### CONCEPTOS :

**CONSULTA MEDICA EXTERNA O AMBULATORIA:** Es la consulta médica que se realiza en el consultorio externo del hospital, utilizando para su atención, los elementos de diagnóstico, tratamiento o cualquier cuidado profesional realizado por el médico a un paciente ambulatorio.

**NUEVO:** Paciente nuevo que acude por primera vez al hospital.

**REINGRESO:** Paciente antiguo que acude al hospital por primera vez en el año.

**CONTINUADOR:** Paciente que acude por segunda o más veces en el año.

**CONSULTA POR PRIMERA VEZ:** Es aquella consulta en que el paciente acude por primera vez a un determinado departamento médico o que habiendo realizado otras consultas anteriormente, acude por primera vez en el año (Nuevos + Reingresos).

Este indicador nos va a permitir conocer el crecimiento o proyección de nuestra cobertura y conjuntamente con la concentración, establecer una tendencia en el comportamiento mensual.

**CONSULTA SUCESIVA:** Es aquella consulta en que el paciente habiendo realizado otras consultas anteriormente acude por primera vez en el año, o que acude mas de una vez en el año (Reingresos + Continuadores).

Dentro de estos indicadores se consideraron los siguientes:

**1. Consultas Repetidas por Consulta de Primera Vez (Consultas Continuadores por Consultas de Primera Vez)**

Este indicador nos permite conocer el crecimiento o proyección de nuestra cobertura

$$= \frac{\text{Número de Consultas Repetidas o Continuadores}}{\text{Número de Consultas de Primera Vez}}$$

**2. Consultas Sucesivas por Consultas Nuevas**

$$= \frac{\text{Número de Consultas Repetidas o Continuadores + Reingresos}}{\text{Número de Consultas de Nuevos}}$$

**3. Consultas de Emergencia por Consulta**

$$= \frac{\text{Número de Consultas de Emergencia}}{\text{Número Total de Consultas – Número de Consultas de Emergencia}}$$

**INDICADORES DE LABORATORIO**

**1. Promedio de Ordenes de Laboratorio por Consulta Externa**

$$= \frac{\text{Número de Ordenes de Laboratorio}}{\text{Número de Consultas}}$$

**2. Promedio de Ordenes de Laboratorio por hospitalizados**

$$= \frac{\text{Número de Ordenes de Laboratorio en Hospitalización}}{\text{Número de Egresos}}$$

### 3. Promedio de Pruebas por Orden de Laboratorio

$$= \frac{\text{Número de Pruebas Realizadas de Laboratorio}}{\text{Número de Ordenes de Laboratorio}}$$

## INDICADORES DE APLICACIONES Y PROCEDIMIENTOS ESPECIALES

### 1. Promedio Diario de Aplicaciones

$$= \frac{\text{Número de Aplicaciones}}{\text{Número de Días Útiles}}$$

### 2. Promedio Diario de Colposcopías

$$= \frac{\text{Número de Colposcopías}}{\text{Número de Días Útiles}}$$

### 3. Promedio Diario de Procedimientos Especiales

$$= \frac{\text{Número de Procedimientos Especiales}}{\text{Número de Días Útiles}}$$

## INDICADORES DE SALA DE OPERACIONES

### 1. Promedio de Operaciones por Cirujano

Mide la cantidad de operaciones que realiza cada cirujano

$$= \frac{\text{Número de Operaciones}}{\text{Número de Cirujanos}}$$

### 2. Tiempo Promedio de duración de las Operaciones Principales

Mide el tiempo promedio de cada operación principal por Dpto. médico

$$= \frac{\text{Tiempo Total de Duración de Operación Principal}}{\text{Número de Operaciones Principales}}$$

### 3. Tiempo Promedio de Anestesia en las Operaciones Principales

Mide el tiempo promedio de anestesia en cada operación principal y por Dpto. médico:

$$= \frac{\text{Tiempo Total de Anestesia en la Operación Principal}}{\text{Número Operaciones Principales}}$$

## INDICADORES DE HOSPITALIZACION

### CONCEPTOS :

**INGRESO:** Es la aceptación formal de un paciente por el hospital para su atención médica: un ingreso siempre implica la ocupación de una cama y el mantenimiento de una historia clínica para el paciente, durante el período que dure su internamiento.

**EGRESO:** Es el retiro de un paciente de los servicios de internamiento del hospital. Puede ser por alta o defunción.

- **Alta:** Condición dada a todo paciente que se retire vivo del hospital. La razón del alta (orden del médico, retiro por propia voluntad, traslado a otro hospital, fuga, por medidas disciplinarias, etc.), no modifica que se considere como un alta.
- **Defunción:** Es el cese permanente de los signos vitales en un paciente, en un momento cualquiera.

### 1. Promedio de Permanencia o Estadía

Es el número de días estancias hospitalarias que en promedio permanece cada paciente.

Si se trata de calcular el Promedio de Permanencia por departamento médico el indicador es:

$$= \frac{\text{Número de Días – Estancia de los Egresados (vivos y fallecidos) en un período determinado.}}{\text{Número de Egresos (vivos y fallecidos) en el mismo período}}$$

Si se quiere calcular el Promedio de Permanencia por área hospitalaria, el indicador es:

$$= \frac{\text{Número de Días – Estancia de los Egresados y Traslados (vivos y fallecidos) en un período determinado.}}{\text{Número de Egresos (vivos y fallecidos) en el mismo período}}$$

Este indicador permite evaluar la calidad de los servicios prestados y la utilización del recurso cama.

## 2. Porcentaje de ocupación

Este indicador muestra la ocupación de cada cama hospitalaria. Establece la relación existente entre los días que efectivamente se ocuparon las camas y los días que estuvieron disponibles.

$$= \frac{\text{Días – Cama Ocupada}}{\text{Días – Cama Disponible}} \times 100$$

**Días – Cama Ocupada;** es el número de veces al mes en que la cama esta ocupada. Por día la cama sólo puede estar ocupada una vez o ninguna. Es decir, que este indicador no tiene en cuenta el número de pacientes que ocupan la cama, sino el número de días en la que estuvo ocupada.

**Días – Cama Disponible;** es la cama que presta servicio durante las 24 horas del día. El número de días cama disponible del mes se obtiene multiplicando el número de camas existentes en el área hospitalaria por los días del mes. Debe tenerse en cuenta que al resultado anterior se deberá restar los días – cama de aquellas que no se encuentren disponibles determinados días del mes (por reparación, desinfección, etc.)

Este indicador hace posible el establecimiento de un plan de utilización máxima de las camas del hospital; nos permite conocer las áreas en las que la utilización es excesiva o insuficiente; mantener la proporción óptima de ocupación; mejorar la distribución de las camas entre las distintas áreas y adaptar las instalaciones a las necesidades del hospital.

Los principales factores que alteran el porcentaje de ocupación son los ingresos innecesarios y el número insuficiente de camas.

## 3. Rendimiento cama

Mide la utilización de una cama durante un período determinado.

$$= \frac{\text{Número de Egresos + Número de Traslados}}{\text{Número de Camas (Promedio)}}$$

Este indicador es una variable dependiente, es decir esta influenciado por el promedio de Permanencia, a menor estadía, mayor rendimiento de cama y viceversa.

## 4. Intervalo de Sustitución

Mide el tiempo que permanece una cama desocupada, entre el egreso de un paciente y el Ingreso de otro a la misma cama.

$$= \frac{\text{Días cama disponible - Días cama ocupada}}{\text{Egresos + Traslados}}$$



## INDICADORES DE CALIDAD

### 1. Porcentaje de Mortalidad Bruta

$$= \frac{\text{Número de Fallecidos}}{\text{Número de Egresos}} \times 100$$

Evalúa la relación existente entre los egresos fallecidos y el total de egresos.

### 2. Porcentaje de Mortalidad Neta

$$= \frac{\text{Número de Fallecidos después de 48 horas}}{\text{Número de Egresos (vivos y fallecidos) después de 48 horas}} \times 100$$

Evalúa la relación existente entre los pacientes fallecidos en el hospital, y los egresos de aquellos pacientes que permanecieron más de 48 horas en el hospital.

### 3. Porcentaje de Mortalidad Post-Operatoria

Mide la relación existente entre las muertes producidas dentro de los 10 días siguientes a una intervención quirúrgica.

$$= \frac{\text{Número de Fallecidos dentro de los 10 días siguientes a una intervención quirúrgica}}{\text{Número de Intervenciones Quirúrgicas}} \times 100$$

### 4. Porcentaje de Necropsias

Evalúa el número de necropsias hechas a los pacientes fallecidos en el hospital.

$$= \frac{\text{Número de Necropsias}}{\text{Número de Fallecidos}} \times 100$$