



ORGANISMO PUBLICO DESCENTRALIZADO

INSTITUTO NACIONAL DE ENFERMEDADES NEOPLASICAS

DEPARTAMENTO DE EPIDEMIOLOGIA Y ESTADISTICA DEL CANCER

INDICADORES  
PARA LA  
GESTION  
HOSPITALARIA

**MAYO - 2009**

Av. Angamos Este 2520—Surquillo  
Teléfono: 710-6900  
Anexos: 3003 - 3004  
Web: [www.inen.sld.pe](http://www.inen.sld.pe)

**INSTITUTO NACIONAL DE ENFERMEADES NEOPLASICAS**

"Dr. Eduardo Cáceres Graziani"

**CUADRO COMPARATIVO DE INDICADORES HOSPITALARIOS**

| Nº | INDICADOR  | MAYO 2008 | MAYO 2009 | ABRIL 2009 |
|----|--|-----------|-----------|------------|
| 1  | Número de historias clínicas generadas                             | 1,152     | 1,124     | 1,167      |
|    | Masculino  | 409       | 400       | 395        |
|    | Femenino   | 743       | 724       | 772        |
| 2  | Razón Femenino/Masculino en historias nuevas generadas             | 1.8       | 1.8       | 2.0        |
|    | [ 0 - 14 ]   | 0.7       | 0.6       | 1.0        |
|    | [ 15 - 19 ]  | 0.7       | 0.5       | 1.2        |
|    | [ 20 - 34 ]  | 2.0       | 2.2       | 2.5        |
|    | [ 35 - 44 ]  | 3.5       | 3.8       | 3.8        |
|    | [ 45 - 64 ]  | 2.3       | 2.3       | 2.2        |
|    | [ > - 65 ]   | 1.2       | 1.1       | 1.3        |
| 3  | Nº de Atenciones en Consulta Externa                               | 19,558    | 16,085    | 21,387     |
| 4  | Consultas Repetidas por Consulta de Primera Vez                    | 1.78      | 1.86      | 2.00       |
| 5  | Consultas Sucesivas por Consultas Nuevas                           | 3.51      | 3.73      | 4.74       |
| 6  | Consultas de Emergencia por Total de Consulta Externa              | 0.07      | 0.06      | 0.02       |
| 7  | Promedio diario de Aplicaciones de Quimioterapia_Medicina          | 1 13.2**  | 80.3      | 95.6       |
| 8  | Promedio diario de Aplicaciones de Quimioterapia_Pediatría         | -         | 46.8      | 44.6       |
| 9  | Promedio diario de Atenciones de Radioterapia                      | 405.7     | 242.6     | 246.0      |
| 10 | Promedio de Ordenes de Laboratorio en Consulta Externa             | 0.59      | 0.86      | 0.66       |
| 11 | Promedio de Ordenes de Laboratorio en Hospitalización              | 5.78      | 7.56      | 8.30       |
| 12 | Promedio de Pruebas Realizadas x Ordenes de Lab.en Cons.Externa    | 2.23      | 2.29      | 2.27       |
| 13 | Promedio de Pruebas Realizadas x Ordenes de Lab.en Hospitalización | 2.79      | 3.34      | 2.80       |
| 14 | Promedio Total de Pruebas Realizadas x Ordenes de Laboratorio      | 2.42      | 2.63      | 2.45       |
| 15 | Número de exámenes en Radiodiagnóstico realizados                  | 6,490     | 7,237     | 7,595      |
| 16 | Promedio de Cirugía Menor y Endoscopías por Cirujano               | 11.3      | *         | *          |
|    | Promedio de Cirugía Menor por Cirujano                             | 5.6       | *         | *          |
|    | Promedio de Endoscopías por Cirujano                               | 15.8      | *         | *          |
| 17 | Porcentaje de Cirugía Menor Canceladas del total de Programadas    | 27.5      | *         | *          |
| 18 | Porcentaje de Endoscopías Canceladas del total de Programadas      | 38.9      | *         | *          |
| 19 | Porcentaje de Cirugía Menor No Programadas del total de Realizadas | 22.2      | *         | *          |
| 20 | Porcentaje de Endoscopías No Programadas del total de Realizadas   | 31.2      | *         | *          |
| 21 | Total de Operaciones   | 517       | 562       | 541        |
|    | Nro.de Operaciones en Sala de Operaciones                          | 396       | 426       | 412        |
|    | Nro. de Operaciones en Clínica de Día                              | 121       | 136       | 129        |
| 22 | Promedio de Operaciones por Cirujano                               | 6.8       | 7.5       | 7.6        |
| 23 | Porcentaje de Oper. Canceladas por Oper.Progr. HOSPITALAR          | 4.9       | 7.1       | 7.9        |
| 24 | Porcentaje de Oper. Canceladas por Oper.Progr. CLINICA DE DIA      | 5.5       | 11.7      | 7.2        |
| 25 | Porcentaje de Oper. Canceladas por Oper.Progr. CLINICA             | 4.3       | 6.7       | 14.3       |
| 26 | Porcentaje de Oper. No Progr. por Oper.Realizadas HOSPITALAR       | 0.0       | 3.5       | 2.6        |
| 27 | Porcentaje de Oper.No Progr. por Oper.Realizadas CLINICA DE DIA    | 0.0       | 0.8       | 0.0        |
| 28 | Porcentaje de Oper.No Progr. por Oper.Realizadas CLINICA           | 0.0       | 0.0       | 0.0        |
| 29 | Promedio de Permanencia días pre operatorio por egreso             | 2.5       | 2.9       | 3.4        |
| 30 | Promedio de Permanencia días post operatorio por egreso            | 5.5       | 5.3       | 5.5        |
| 31 | Nro.de Egresos (vivos y fallecidos)                                | 999       | 888       | 850        |
| 32 | Total de Egresos < 48 horas (vivos y fallecidos)                   | 303       | 154       | 183        |
| 33 | Número de Camas  | 368       | 369       | 369        |
| 34 | Promedio de Permanencia  | 7.8       | 8.4       | 9.0        |
| 35 | Porcentaje de Ocupación  | 75.2      | 80.8      | 80.6       |
| 36 | Rendimiento de Cama  | 3.8       | 3.5       | 3.3        |
| 37 | Total de Fallecidos  | 93        | 67        | 66         |
| 38 | Porcentaje de Mortalidad Bruta                                     | 9.3       | 7.5       | 7.8        |
| 39 | Porcentaje de Mortalidad Neta                                      | 6.6       | 5.9       | 4.9        |
| 40 | Tasa de Mortalidad Post Operatoria (<10 días) x 100                | 1.0       | 0.5       | 0.4        |
|    | Tasa de Mortalidad Post Operatoria (<10 días) Hospitalar x 100     | 0.7       | 0.6       | 0.2        |
|    | Tasa de Mortalidad Post Operatoria (<10 días) Emergencia x 100     | 13.3      | 0.0       | 7.1        |
| 41 | Porcentaje de Necropsias   | 2.2       | 3.0       | 10.6       |
| 42 | Días Laborables  | 18        | 16        | 20         |

## INDICADORES DE APERTURA DE HISTORIAS CLINICAS

MAYO - 2009

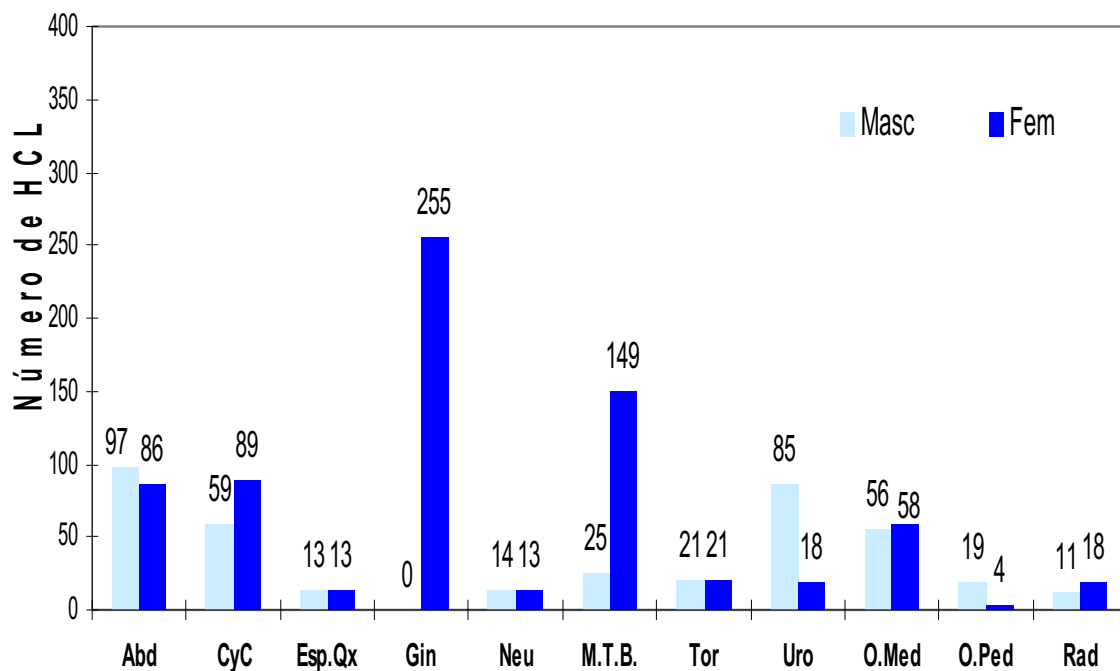
## DERIVACIÓN POR DEPARTAMENTOS MEDICOS

| Departamento Médicos             | Masc       | Fem        | TOTAL        | %             | Razón F/M  |
|----------------------------------|------------|------------|--------------|---------------|------------|
| <b>TOTAL (*)</b>                 | <b>400</b> | <b>724</b> | <b>1,124</b> | <b>100.0%</b> | <b>1.8</b> |
| <b>DIRECCIÓN DE CIRUGIA</b>      | <b>314</b> | <b>644</b> | <b>958</b>   | <b>85.2%</b>  | <b>2.1</b> |
| ABDOMEN                          | 97         | 86         | 183          | 16.3%         | 0.9        |
| CABEZA Y CUELLO                  | 59         | 89         | 148          | 13.2%         | 1.5        |
| ESPECIALIDADES QUIRURGICAS       | 13         | 13         | 26           | 2.3%          | 1.0        |
| GINECOLOGÍA                      | 0          | 255        | 255          | 22.7%         | -          |
| NEUROCIRUGIA                     | 14         | 13         | 27           | 2.4%          | 0.9        |
| MAMAS Y TEJIDOS BLANDOS          | 25         | 149        | 174          | 15.5%         | 6.0        |
| TORAX                            | 21         | 21         | 42           | 3.7%          | 1.0        |
| UROLOGÍA                         | 85         | 18         | 103          | 9.2%          | 0.2        |
| <b>DIRECCIÓN DE MEDICINA</b>     | <b>75</b>  | <b>62</b>  | <b>137</b>   | <b>12.2%</b>  | <b>0.8</b> |
| ONCOLOGIA MEDICA                 | 56         | 58         | 114          | 10.1%         | 1.0        |
| ONCOLOGIA PEDIATRICA             | 19         | 4          | 23           | 2.0%          | 0.2        |
| <b>DIRECCION DE RADIOTERAPIA</b> | <b>11</b>  | <b>18</b>  | <b>29</b>    | <b>2.6%</b>   | <b>1.6</b> |
| RADIOTERAPIA                     | 11         | 18         | 29           | 2.6%          | 1.6        |

(\*) Incluye El Servicio y Emergencia.

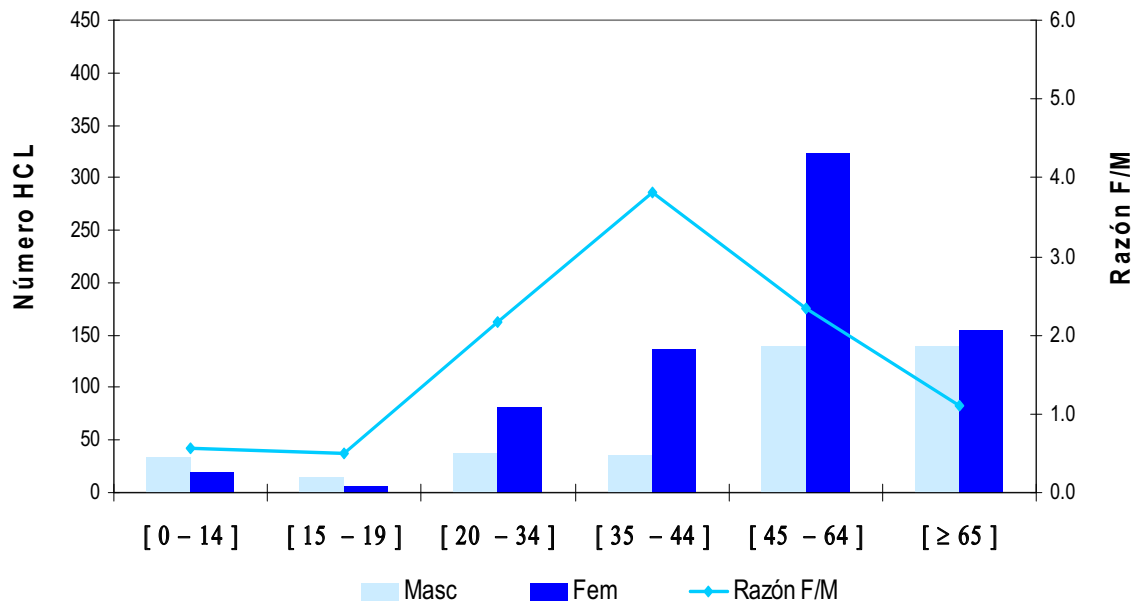
(-) No hay pacientes de sexo masculino admitidos en este departamento médico

## Derivación de Historias Clínicas a los Departamentos Médicos



| APERTURA DE HISTORIAS CLINICAS POR GRUPO DE EDAD |            |            |              |               |            |
|--|------------|------------|--------------|---------------|------------|
| Grupo de Edad                                    | Masc       | Fem        | TOTAL        | %             | Razón F/M  |
| <b>TOTAL</b>                                     | <b>400</b> | <b>724</b> | <b>1,124</b> | <b>100.0%</b> | <b>1.8</b> |
| [ 0 - 14 ]                                       | 34         | 19         | 53           | 4.7%          | 0.6        |
| [ 15 - 19 ]                                      | 14         | 7          | 21           | 1.9%          | 0.5        |
| [ 20 - 34 ]                                      | 38         | 82         | 120          | 10.7%         | 2.2        |
| [ 35 - 44 ]                                      | 36         | 137        | 173          | 15.4%         | 3.8        |
| [ 45 - 64 ]                                      | 139        | 324        | 463          | 41.2%         | 2.3        |
| [ ≥ 65 ]   | 139        | 155        | 294          | 26.2%         | 1.1        |

Apertura de Historias Clínicas por Grupo de Edades



**INDICADORES DE APERTURA DE HISTORIAS CLINICAS****MAYO - 2009****APERTURA DE HISTORIAS CLINICAS SEGÚN PROCEDENCIA**

| Procedencia    | Masc       | Fem        | TOTAL       | %             | Razón F/M  |
|----------------|------------|------------|-------------|---------------|------------|
| <b>TOTAL</b>   | <b>400</b> | <b>724</b> | <b>1124</b> | <b>100.0%</b> | <b>1.8</b> |
| Amazonas       | 3          | 4          | 7           | 0.6%          | 1.3        |
| Ancash         | 16         | 39         | 55          | 4.9%          | 2.4        |
| Apurímac       | 3          | 7          | 10          | 0.9%          | 2.3        |
| Arequipa       | 12         | 13         | 25          | 2.2%          | 1.1        |
| Ayacucho       | 3          | 10         | 13          | 1.2%          | 3.3        |
| Cajamarca      | 12         | 22         | 34          | 3.0%          | 1.8        |
| Callao         | 21         | 37         | 58          | 5.2%          | 1.8        |
| Cuzco          | 4          | 16         | 20          | 1.8%          | 4.0        |
| Huancavelica   | 5          | 6          | 11          | 1.0%          | 1.2        |
| Huánuco        | 5          | 17         | 22          | 2.0%          | 3.4        |
| Ica            | 22         | 28         | 50          | 4.4%          | 1.3        |
| Junín          | 13         | 31         | 44          | 3.9%          | 2.4        |
| La Libertad    | 9          | 16         | 25          | 2.2%          | 1.8        |
| Lambayeque     | 16         | 31         | 47          | 4.2%          | 1.9        |
| Lima           | 221        | 377        | 598         | 53.2%         | 1.7        |
| - Lima (Prov)  | 195        | 341        | 536         | 47.7%         | 1.7        |
| - Otras (Prov) | 26         | 36         | 62          | 5.5%          | 1.4        |
| Loreto         | 3          | 9          | 12          | 1.1%          | 3.0        |
| Madre de Dios  | 0          | 4          | 4           | 0.4%          | -          |
| Moquegua       | 0          | 1          | 1           | 0.1%          | -          |
| Pasco          | 2          | 2          | 4           | 0.4%          | 1.0        |
| Piura          | 13         | 32         | 45          | 4.0%          | 2.5        |
| Puno           | 0          | 2          | 2           | 0.2%          | -          |
| San Martín     | 5          | 10         | 15          | 1.3%          | 2.0        |
| Tacna          | 2          | 4          | 6           | 0.5%          | 2.0        |
| Tumbes         | 4          | 1          | 5           | 0.4%          | 0.3        |
| Ucayali        | 6          | 5          | 11          | 1.0%          | 0.8        |
| Extranjero     | 0          | 0          | 0           | 0.0%          | -          |

(-) No hay hombres admitidos de esos departamentos

| REGIONES             | MASCULINO  | FEMENINO   | TOTAL       | %            | Razón F/M  |
|----------------------|------------|------------|-------------|--------------|------------|
| <b>TOTAL</b>         | <b>400</b> | <b>724</b> | <b>1124</b> | <b>100.0</b> | <b>1.8</b> |
| <b>NORTE</b>         | <b>73</b>  | <b>145</b> | <b>218</b>  | <b>19.4</b>  | <b>2.0</b> |
| <b>LIMA - CALLAO</b> | <b>242</b> | <b>414</b> | <b>656</b>  | <b>58.4</b>  | <b>1.7</b> |
| <b>SELVA</b>         | <b>14</b>  | <b>28</b>  | <b>42</b>   | <b>3.7</b>   | <b>2.0</b> |
| <b>CENTRO</b>        | <b>25</b>  | <b>56</b>  | <b>81</b>   | <b>7.2</b>   | <b>2.2</b> |
| <b>SUR</b>           | <b>46</b>  | <b>81</b>  | <b>127</b>  | <b>11.3</b>  | <b>1.8</b> |

## CONSULTA EXTERNA POR TIPO DE CONSULTA

MAYO - 2009

| DEPARTAMENTOS MEDICOS               | TIPO DE CONSULTA |              |              |              |               |
|-------------------------------------|------------------|--------------|--------------|--------------|---------------|
|                                     | Controles        | Resultados   | Nuevos       | Otros        | Total         |
| <b>TOTAL - INEN</b>                 | <b>9,049</b>     | <b>1,616</b> | <b>3,397</b> | <b>2,033</b> | <b>16,095</b> |
| <b>DIRECCION DE CIRUGIA</b>         | <b>4,125</b>     | <b>1,529</b> | <b>1,066</b> | <b>117</b>   | <b>6,837</b>  |
| ABDOMEN                             | 266              | 212          | 157          | 46           | 681           |
| <b>CABEZA Y CUELLO</b>              | <b>692</b>       | <b>130</b>   | <b>202</b>   | <b>6</b>     | <b>1,030</b>  |
| - Cabeza y Cuello                   | 471              | 130          | 141          | 0            | 742           |
| - Oftalmología                      | 66               | 0            | 24           | 0            | 90            |
| - Odontología                       | 155              | 0            | 37           | 6            | 198           |
| <b>ESPECIALIDADES QUIRURGICAS</b>   | <b>252</b>       | <b>4</b>     | <b>64</b>    | <b>0</b>     | <b>320</b>    |
| - Cirugía Plástica y Reconstructiva | 99               | 4            | 28           | 0            | 131           |
| - Ortopedia Oncológica              | 153              | 0            | 36           | 0            | 189           |
| GINECOLOGIA                         | 1,379            | 368          | 183          | 0            | 1,930         |
| NEUROCIRUGIA                        | 76               | 91           | 39           | 7            | 213           |
| MAMAS Y TEJIDOS BLANDOS             | 852              | 266          | 214          | 2            | 1,334         |
| TORAX                               | 176              | 4            | 87           | 7            | 274           |
| UROLOGIA                            | 432              | 454          | 120          | 49           | 1,055         |
| <b>DIRECCION DE MEDICINA</b>        | <b>3,514</b>     | <b>87</b>    | <b>1,623</b> | <b>1,436</b> | <b>6,660</b>  |
| ONCOLOGIA MEDICA                    | 1,664            | 3            | 299          | 833          | 2,799         |
| <b>ESPECIALIDADES MEDICAS</b>       | <b>907</b>       | <b>76</b>    | <b>1,060</b> | <b>603</b>   | <b>2,646</b>  |
| - Cardiología                       | 127              | 0            | 487          | 116          | 730           |
| - Endocrinología                    | 81               | 4            | 38           | 0            | 123           |
| - Gastroenterología                 | 39               | 14           | 110          | 35           | 198           |
| - Hematología Clínica               | 0                | 0            | 12           | 53           | 65            |
| - Infectología                      | 55               | 0            | 42           | 0            | 97            |
| - Nefrología                        | 67               | 0            | 21           | 0            | 88            |
| - Neumología                        | 56               | 12           | 90           | 11           | 169           |
| - Neurología                        | 28               | 19           | 35           | 10           | 92            |
| - Psicología                        | 59               | 27           | 34           | 0            | 120           |
| - Psiquiatría                       | 15               | 0            | 12           | 0            | 27            |
| - Tratamiento del Dolor             | 380              | 0            | 179          | 378          | 937           |
| ONCOLOGIA PEDIATRICA                | 652              | 8            | 31           | 0            | 691           |
| EMERGENCIA                          | 291              | 0            | 233          | 0            | 524           |
| <b>DIRECCION DE RADIOTERAPIA</b>    | <b>1,410</b>     | <b>0</b>     | <b>304</b>   | <b>11</b>    | <b>1,725</b>  |
| RADIOTERAPIA                        | 1,410            | 0            | 304          | 11           | 1,725         |
| <b>DETECCION Y DIAGNOSTICO</b>      | <b>0</b>         | <b>0</b>     | <b>404</b>   | <b>469</b>   | <b>873</b>    |

## INDICADORES DE CONSULTA EXTERNA - ATENDIDOS Y ATENCIONES

MAYO - 2009

| DEPARTAMENTOS MEDICOS               | 1era. Consulta | Atenciones    | %           | Concentración | Rendimiento<br>Hora Médico |
|-------------------------------------|----------------|---------------|-------------|---------------|----------------------------|
| <b>TOTAL - INEN</b>                 | <b>5,632</b>   | <b>16,095</b> | <b>35.0</b> | <b>2.9</b>    |                            |
| <b>DIRECCION DE CIRUGIA</b>         | <b>2,662</b>   | <b>6,837</b>  | <b>38.9</b> | <b>2.6</b>    | -                          |
| ABDOMEN                             | 242            | 681           | 35.5        | 2.8           | 2.8                        |
| <b>CABEZA Y CUELLO</b>              | <b>506</b>     | <b>1,030</b>  | <b>49.1</b> | <b>2.0</b>    | -                          |
| - Cabeza y Cuello                   | 376            | 742           | 50.7        | 2.0           | 2.4                        |
| - Oftalmología                      | 53             | 90            | 58.9        | 1.7           | 3.2                        |
| - Odontología                       | 77             | 198           | 38.9        | 2.6           | 1.4                        |
| <b>ESPECIALIDADES QUIRURGICAS</b>   | <b>101</b>     | <b>320</b>    | <b>31.6</b> | <b>3.2</b>    | -                          |
| - Cirugía Plástica y Reconstructiva | 41             | 131           | 31.3        | 3.2           | 0.8                        |
| - Ortopedia Oncológica              | 60             | 189           | 31.7        | 3.2           | 1.3                        |
| GINECOLOGIA                         | 817            | 1,930         | 42.3        | 2.4           | 3.8                        |
| NEURO-ONCOLOGIA                     | 72             | 213           | 33.8        | 3.0           | 1.5                        |
| SENOS Y TUMORES MIXTOS              | 547            | 1,334         | 41.0        | 2.4           | 3.0                        |
| TORAX                               | 105            | 274           | 38.3        | 2.6           | 1.5                        |
| UROLOGIA                            | 272            | 1,055         | 25.8        | 3.9           | 5.3                        |
| <b>DIRECCION DE MEDICINA</b>        | <b>2,113</b>   | <b>6,660</b>  | <b>31.7</b> | <b>3.2</b>    | -                          |
| ONCOLOGIA MEDICA                    | 435            | 2,799         | 15.5        | 6.4           | 3.0                        |
| <b>ESPECIALIDADES MEDICAS</b>       | <b>1,278</b>   | <b>2,646</b>  | <b>48.3</b> | <b>2.1</b>    | -                          |
| - Cardiología                       | 596            | 730           | 81.6        | 1.2           | 3.7                        |
| - Endocrinología                    | 63             | 123           | 51.2        | 2.0           | 1.0                        |
| - Gastroenterología                 | 136            | 198           | 68.7        | 1.5           | 0.8                        |
| - Hematología Clínica               | 16             | 65            | 24.6        | 4.1           | 2.0                        |
| - Infectología                      | 50             | 97            | 51.5        | 1.9           | 1.3                        |
| - Nefrología                        | 32             | 88            | 36.4        | 2.8           | 2.4                        |
| - Neumología                        | 101            | 169           | 59.8        | 1.7           | 2.3                        |
| - Neurología                        | 43             | 92            | 46.7        | 2.1           | 1.3                        |
| - Psicología                        | 36             | 120           | 30.0        | 3.3           | 0.8                        |
| - Psiquiatría                       | 14             | 27            | 51.9        | 1.9           | 1.1                        |
| - Tratamiento del Dolor             | 191            | 937           | 20.4        | 4.9           | 3.1                        |
| ONCOLOGIA PEDIATRICA                | 100            | 691           | 14.5        | 6.9           | 2.5                        |
| EMERGENCIA                          | 300            | 524           | 57.3        | 1.7           | 0.1                        |
| <b>DIRECCION DE RADIOTERAPIA</b>    | <b>340</b>     | <b>1,725</b>  | <b>19.7</b> | <b>5.1</b>    | -                          |
| RADIOTERAPIA                        | 340            | 1,725         | 19.7        | 5.1           | 3.4                        |
| <b>DETECCION Y DIAGNOSTICO</b>      | <b>517</b>     | <b>873</b>    | <b>59.2</b> | <b>1.7</b>    | -                          |
| DETECCION Y DIAGNOSTICO             | 517            | 873           | 59.2        | 1.7           | 2.3                        |

## INDICADORES DE CONSULTA EXTERNA

MAYO - 2009

| INDICADORES POR DEPARTAMENTO MEDICO | % Del Total<br>Consul.Externa | C.Repetidas /<br>C.Primer Vez<br>Continuadores | Sucesivas /<br>Nuevos<br>Reing. + Contin. | Promedio Mensual de<br>Consultas x Consultorio | Promedio Diario de<br>Consultas x Consultorio |
|-------------------------------------|-------------------------------|--|---|--|---|
| Unidad de Medida                    | %                             | -----<br>Nuevos + Reing.                       | -----<br>Nuevos                           | -----<br>Nro.Consultorios                      | -----<br>Nro.Consultorios x día               |
| <b>TOTAL</b>                        | <b>100.0</b>                  | <b>1.86</b>                                    | <b>3.73</b>                               | -  | -   |
| <b>DIRECCION DE CIRUGIA</b>         | <b>42.48</b>                  | <b>1.57</b>                                    | <b>5.41</b>                               | -  | -   |
| ABDOMEN                             | 4.23                          | 1.81   | 3.34                                      | 85.1   | 8.51  |
| CABEZA Y CUELLO                     | 6.40                          | 1.04   | 4.10                                      | -  | -   |
| - Cabeza y Cuello                   | 4.61                          | 0.97   | 4.26                                      | 92.8   | 8.43  |
| - Oftalmología                      | 0.56                          | 0.70   | 2.75                                      | 90.0   | 12.86   |
| - Odontología                       | 1.23                          | 1.57   | 4.35                                      | 99.0   | 8.25  |
| ESPECIALIDADES QUIRURGICAS          | 1.99                          | 2.17   | 4.00                                      | -  | -   |
| - Cirugía Plástica y Reconstructiva | 0.81                          | 2.20   | 3.68                                      | 65.5   | 4.68  |
| - Ortopedia Oncológica              | 1.17                          | 2.15   | 4.25                                      | 94.5   | 10.50   |
| GINECOLOGIA                         | 11.99                         | 1.36   | 9.55                                      | 214.4  | 13.40   |
| NEUROCIRUGIA                        | 1.32                          | 1.96   | 4.46                                      | 106.5  | 11.83   |
| MAMAS Y TEJIDOS BLANDOS             | 8.29                          | 1.44   | 5.23                                      | 166.8  | 16.68   |
| TORAX                               | 1.70                          | 1.61   | 2.15                                      | 91.3   | 10.15   |
| UROLOGIA                            | 6.55                          | 2.88   | 7.79                                      | 263.8  | 26.38   |
| <b>DIRECCION DE MEDICINA</b>        | <b>41.38</b>                  | <b>2.15</b>                                    | <b>3.09</b>                               | -  | -   |
| ONCOLOGIA MEDICA                    | 17.39                         | 5.43   | 8.30                                      | 279.90   | 13.3  |
| ESPECIALIDADES MEDICAS              | 16.44                         | 1.07   | 1.48                                      | -  | -   |
| - Cardiología                       | 4.54                          | 0.22   | 0.50                                      | 365.0  | 14.60   |
| - Endocrinología                    | 0.76                          | 0.95   | 2.24                                      | 61.5   | 4.10  |
| - Gastroenterología                 | 1.23                          | 0.46   | 0.80                                      | 99.0   | 6.19  |
| - Hematología Clínica               | 0.40                          | 3.06   | 4.42                                      | 65.0   | 8.13  |
| - Infectología                      | 0.60                          | 0.94   | 1.31                                      | 97.0   | 10.78   |
| - Nefrología                        | 0.55                          | 1.75   | 3.19                                      | 88.0   | 9.78  |
| - Neumología                        | 1.05                          | 0.67   | 0.88                                      | 169.0  | 18.78   |
| - Neurología                        | 0.57                          | 1.14   | 1.63                                      | 92.0   | 10.22   |
| - Psicología                        | 0.75                          | 2.33   | 2.43                                      | 120.0  | 6.32  |
| - Psiquiatría                       | 0.17                          | 0.93   | 1.25                                      | 27.0   | 4.50  |
| - Tratamiento del Dolor             | 5.82                          | 3.91   | 4.12                                      | 937.0  | 37.48   |
| ONCOLOGIA PEDIATRICA                | 4.29                          | 5.91   | 21.29                                     | 172.75   | 10.2  |
| EMERGENCIA                          | 3.26                          | 0.75   | 1.25                                      | 524.0  | 27.58   |
| <b>DIRECCION DE RADIOTERAPIA</b>    | <b>10.72</b>                  | <b>4.07</b>                                    | <b>4.67</b>                               | -  | -   |
| RADIOTERAPIA                        | 10.72                         | 4.07   | 4.67                                      | 287.5  | 17.97   |
| <b>DETECCION Y DIAGNOSTICO</b>      | <b>5.42</b>                   | <b>0.69</b>                                    | <b>1.16</b>                               | -  | -   |
| DETECCION Y DIAGNOSTICO             | 5.42                          | 0.69   | 1.16                                      | 124.7  | 4.99  |

|                            |                         |             |
|----------------------------|-------------------------|-------------|
| <b>CONSULTA EMERGENCIA</b> | <b>Consul. Emerg.</b>   | <b>0.06</b> |
|                            | <b>T.Cons.Ext-Emerg</b> |             |



## BASE DE DATOS CONSULTA EXTERNA

MAYO - 2009

| CONSULTA EXTERNA                    |                  |                      |                                     |               |   |                                     |                   |                |
|-------------------------------------|------------------|----------------------|-------------------------------------|---------------|---|-------------------------------------|-------------------|----------------|
| DEPARTAMENTOS MEDICOS               | Consultas Nuevos | Consultas Reingresos | Consultas Continuadores o Repetidas | TOTAL (N+R+C) | Consultas por Primera vez (Nuevos+Reingr) | Consultas Sucesivas (Reingr+Contin) | Nro. Consultorios | Días Atendidos |
| <b>TOTAL</b>                        | <b>3,404</b>     | <b>2,228</b>         | <b>10,463</b>                       | <b>16,095</b> | <b>5,632</b>                              | <b>12,691</b>                       | -                 | -              |
| <b>DIRECCION DE CIRUGIA</b>         | <b>1,066</b>     | <b>1,596</b>         | <b>4,175</b>                        | <b>6,837</b>  | <b>2,662</b>                              | <b>5,771</b>                        | -                 | -              |
| ABDOMEN                             | 157              | 85                   | 439                                 | 681           | 242                                       | 524                                 | 8                 | 10             |
| CABEZA Y CUELLO                     | 202              | 304                  | 524                                 | 1,030         | 506                                       | 828                                 | -                 | -              |
| - Cabeza y Cuello                   | 141              | 235                  | 366                                 | 742           | 376                                       | 601                                 | 8                 | 11             |
| - Oftalmología                      | 24               | 29                   | 37                                  | 90            | 53  | 66                                  | 1                 | 7              |
| - Odontología                       | 37               | 40                   | 121                                 | 198           | 77  | 161                                 | 2                 | 12             |
| ESPECIALIDADES QUIRURGICAS          | 64               | 37                   | 219                                 | 320           | 101                                       | 256                                 | -                 | -              |
| - Cirugía Plástica y Reconstructiva | 28               | 13                   | 90                                  | 131           | 41  | 103                                 | 2                 | 14             |
| - Ortopedia Oncológica              | 36               | 24                   | 129                                 | 189           | 60  | 153                                 | 2                 | 9              |
| GINECOLOGIA                         | 183              | 634                  | 1,113                               | 1,930         | 817                                       | 1,747                               | 9                 | 16             |
| NEUROCIRUGIA                        | 39               | 33                   | 141                                 | 213           | 72  | 174                                 | 2                 | 9              |
| MAMAS Y TEJIDOS BLANDOS             | 214              | 333                  | 787                                 | 1,334         | 547                                       | 1,120                               | 8                 | 10             |
| TORAX                               | 87               | 18                   | 169                                 | 274           | 105                                       | 187                                 | 3                 | 9              |
| UROLOGIA                            | 120              | 152                  | 783                                 | 1,055         | 272                                       | 935                                 | 4                 | 10             |
| <b>DIRECCION DE MEDICINA</b>        | <b>1,630</b>     | <b>483</b>           | <b>4,547</b>                        | <b>6,660</b>  | <b>2,113</b>                              | <b>5,030</b>                        | -                 | -              |
| ONCOLOGIA MEDICA                    | 301              | 134                  | 2,364                               | 2,799         | 435                                       | 2,498                               | 10                | 21             |
| ESPECIALIDADES MEDICAS              | 1,065            | 213                  | 1,368                               | 2,646         | 1,278                                     | 1,581                               | -                 | -              |
| - Cardiología                       | 487              | 109                  | 134                                 | 730           | 596                                       | 243                                 | 2                 | 25             |
| - Endocrinología                    | 38               | 25                   | 60                                  | 123           | 63  | 85                                  | 2                 | 15             |
| - Gastroenterología                 | 110              | 26                   | 62                                  | 198           | 136                                       | 88                                  | 2                 | 16             |
| - Hematología Clínica               | 12               | 4                    | 49                                  | 65            | 16  | 53                                  | 1                 | 8              |
| - Infectología                      | 42               | 8                    | 47                                  | 97            | 50  | 55                                  | 1                 | 9              |
| - Nefrología                        | 21               | 11                   | 56                                  | 88            | 32  | 67                                  | 1                 | 9              |
| - Neumología                        | 90               | 11                   | 68                                  | 169           | 101                                       | 79                                  | 1                 | 9              |
| - Neurología                        | 35               | 8                    | 49                                  | 92            | 43  | 57                                  | 1                 | 9              |
| - Psicología                        | 35               | 1                    | 84                                  | 120           | 36  | 85                                  | 1                 | 19             |
| - Psiquiatría                       | 12               | 2                    | 13                                  | 27            | 14  | 15                                  | 1                 | 6              |
| - Tratamiento del Dolor             | 183              | 8                    | 746                                 | 937           | 191                                       | 754                                 | 1                 | 25             |
| ONCOLOGIA PEDIATRICA                | 31               | 69                   | 591                                 | 691           | 100                                       | 660                                 | 4                 | 17             |
| EMERGENCIA                          | 233              | 67                   | 224                                 | 524           | 300                                       | 291                                 | 1                 | 19             |
| <b>DIRECCION DE RADIOTERAPIA</b>    | <b>304</b>       | <b>36</b>            | <b>1,385</b>                        | <b>1,725</b>  | <b>340</b>                                | <b>1,421</b>                        | -                 | -              |
| RADIOTERAPIA                        | 304              | 36                   | 1,385                               | 1,725         | 340                                       | 1,421                               | 6                 | 16             |
| <b>DETECCION Y DIAGNOSTICO</b>      | <b>404</b>       | <b>113</b>           | <b>356</b>                          | <b>873</b>    | <b>517</b>                                | <b>469</b>                          | -                 | -              |
| DETECCION Y DIAGNOSTICO             | 404              | 113                  | 356                                 | 873           | 517                                       | 469                                 | 7                 | 25             |

Nota: Debido a problemas en el sistema informático, existe subregistro de Consulta Externa, a partir del día 15-05-2009.

|                         |               |              |
|-------------------------|---------------|--------------|
| <b>CONSULTA EXTERNA</b> | N° PACIENTES  | <b>9,095</b> |
|                         | QUE GENERARON |              |
|                         | LA CONSULTA   |              |

| INDICADORES POR GRUPO DE EDAD Y SEXO |       | % Del Total<br>Consult. Externa | C.Repetidas por<br>C.Primer Vez           | Sucesivas /<br>Nuevos                |
|--------------------------------------|-------|---------------------------------|---|--------------------------------------|
| Grupo de Edad                        | Sexo  | %                               | Consul. Repet.<br>-----<br>Consulta P.Vez | Reingr. + Contin.<br>-----<br>Nuevos |
| TOTAL                                | TOTAL | 100.00                          | 1.86                                      | 3.73                                 |
|                                      | Masc  | 30.05                           | 1.96                                      | 3.28                                 |
|                                      | Fem   | 69.95                           | 1.82                                      | 3.95                                 |
| [ 0 - 14 ]                           | Total | 6.60                            | 2.88                                      | 5.48                                 |
|                                      | Masc  | 3.81                            | 3.20                                      | 5.89                                 |
|                                      | Fem   | 2.79                            | 2.51                                      | 4.99                                 |
| [ 15 - 19 ]                          | Total | 2.28                            | 1.82                                      | 3.71                                 |
|                                      | Masc  | 1.27                            | 2.00                                      | 3.98                                 |
|                                      | Fem   | 1.01                            | 1.63                                      | 3.41                                 |
| [ 20 - 34 ]                          | Total | 10.68                           | 1.84                                      | 3.40                                 |
|                                      | Masc  | 3.50                            | 2.22                                      | 4.08                                 |
|                                      | Fem   | 7.18                            | 1.69                                      | 3.13                                 |
| [ 35 - 44 ]                          | Total | 15.10                           | 1.77                                      | 3.51                                 |
|                                      | Masc  | 2.61                            | 1.80                                      | 2.85                                 |
|                                      | Fem   | 12.49                           | 1.76                                      | 3.67                                 |
| [ 45 - 64 ]                          | Total | 41.40                           | 1.86                                      | 3.93                                 |
|                                      | Masc  | 9.10                            | 1.82                                      | 3.05                                 |
|                                      | Fem   | 32.30                           | 1.88                                      | 4.26                                 |
| [ ≥ 65 ]                             | Total | 23.95                           | 1.72                                      | 3.37                                 |
|                                      | Masc  | 9.76                            | 1.72                                      | 2.75                                 |
|                                      | Fem   | 14.18                           | 1.72                                      | 3.94                                 |

| BASE DE DATOS CONSULTA EXTERNA |       |                     |                         |   |         |                              |                        |
|--------------------------------|-------|---------------------|-------------------------|---|---------|------------------------------|------------------------|
| Grupo de Edad                  | Sexo  | Consultas<br>Nuevos | Consultas<br>Reingresos | Consultas<br>Continuadores<br>o Repetidas | TOTAL   | Consultas<br>por Primera Vez | Consultas<br>Sucesivas |
|                                |       |                     |                         |   | (N+R+C) | (Nuevos+Reingr)              | (Reing+Cont)           |
| TOTAL                          | TOTAL | 3,404               | 2,228                   | 10,463                                    | 16,095  | 5,632                        | 12,691                 |
|                                | Masc  | 1,131               | 505                     | 3,201                                     | 4,837   | 1,636                        | 3,706                  |
|                                | Fem   | 2,273               | 1,723                   | 7,262                                     | 11,258  | 3,996                        | 8,985                  |
| [ 0 - 14 ]                     | Total | 164                 | 110                     | 788                                       | 1,062   | 274                          | 898                    |
|                                | Masc  | 89                  | 57                      | 467                                       | 613     | 146                          | 524                    |
|                                | Fem   | 75                  | 53                      | 321                                       | 449     | 128                          | 374                    |
| [ 15 - 19 ]                    | Total | 78                  | 52                      | 237                                       | 367     | 130                          | 289                    |
|                                | Masc  | 41                  | 27                      | 136                                       | 204     | 68                           | 163                    |
|                                | Fem   | 37                  | 25                      | 101                                       | 163     | 62                           | 126                    |
| [ 20 - 34 ]                    | Total | 391                 | 214                     | 1,114                                     | 1,719   | 605                          | 1,328                  |
|                                | Masc  | 111                 | 64                      | 389                                       | 564     | 175                          | 453                    |
|                                | Fem   | 280                 | 150                     | 725                                       | 1,155   | 430                          | 875                    |
| [ 35 - 44 ]                    | Total | 539                 | 339                     | 1,552                                     | 2,430   | 878                          | 1,891                  |
|                                | Masc  | 109                 | 41                      | 270                                       | 420     | 150                          | 311                    |
|                                | Fem   | 430                 | 298                     | 1,282                                     | 2,010   | 728                          | 1,580                  |
| [ 45 - 64 ]                    | Total | 1,351               | 976                     | 4,336                                     | 6,663   | 2,327                        | 5,312                  |
|                                | Masc  | 362                 | 157                     | 946                                       | 1,465   | 519                          | 1,103                  |
|                                | Fem   | 989                 | 819                     | 3,390                                     | 5,198   | 1,808                        | 4,209                  |
| [ ≥ 65 ]                       | Total | 881                 | 537                     | 2,436                                     | 3,854   | 1,418                        | 2,973                  |
|                                | Masc  | 419                 | 159                     | 993                                       | 1,571   | 578                          | 1,152                  |
|                                | Fem   | 462                 | 378                     | 1,443                                     | 2,283   | 840                          | 1,821                  |

| INDICADORES DE CONSULTA EXTERNA POR DEPARTAMENTO MEDICO Y SEXO |       |                             |                              |                    |
|--|-------|-----------------------------|------------------------------|--------------------|
| MAYO - 2009  |       |                             |                              |                    |
| INDICADORES  |       | % Del Total Consult.Externa | C.Repetidas por C.Primer Vez | Sucesivas / Nuevos |
| Unidad de Medida   | Sexo  | %                           | Consul. Repet.               | Reingr. + Contin.  |
|  |       |                             | Consulta P.Vez               | Nuevos             |
| TOTAL  | TOTAL | 100.00                      | 1.86                         | 3.73               |
|  | Masc  | 30.05                       | 1.96                         | 3.28               |
|  | Fem   | 69.95                       | 1.82                         | 3.95               |
| ABDOMEN  | Total | 4.23                        | 1.81                         | 3.34               |
|  | Masc  | 1.85                        | 1.63                         | 2.71               |
|  | Fem   | 2.39                        | 1.98                         | 3.99               |
| CABEZA Y CUELLO  | Total | 6.40                        | 1.04                         | 4.10               |
|  | Masc  | 2.52                        | 1.14                         | 4.14               |
|  | Fem.  | 3.88                        | 0.97                         | 4.07               |
| - Cabeza y Cuello  | Total | 4.61                        | 0.97                         | 4.26               |
|  | Masc  | 1.65                        | 1.16                         | 3.93               |
|  | Fem   | 2.96                        | 0.88                         | 4.47               |
| - Oftalmología   | Total | 0.56                        | 0.70                         | 2.75               |
|  | Masc  | 0.26                        | 0.68                         | 3.67               |
|  | Fem   | 0.30                        | 0.71                         | 2.20               |
| - Odontología  | Total | 1.23                        | 1.57                         | 4.35               |
|  | Masc  | 0.61                        | 1.33                         | 5.13               |
|  | Fem   | 0.62                        | 1.86                         | 3.76               |
| ESPECIALIDADES QUIRURGICAS                                     | Total | 1.99                        | 2.17                         | 4.00               |
|  | Masc  | 0.89                        | 2.00                         | 3.50               |
|  | Fem   | 1.09                        | 2.32                         | 4.50               |
| - Cirugía Plástica y Reconstructiva                            | Total | 0.81                        | 2.20                         | 3.68               |
|  | Masc  | 0.31                        | 1.94                         | 2.57               |
|  | Fem   | 0.50                        | 2.38                         | 4.79               |
| - Ortopedia Oncológica   | Total | 1.17                        | 2.15                         | 4.25               |
|  | Masc  | 0.58                        | 2.03                         | 4.22               |
|  | Fem   | 0.59                        | 2.28                         | 4.28               |
| GINECOLOGIA  | Total | 11.99                       | 1.36                         | 9.55               |
|  | Masc  | 0.00                        | 0.00                         | 0.00               |
|  | Fem   | 11.99                       | 1.36                         | 9.55               |
| NEUROCIRUGIA   | Total | 1.32                        | 1.96                         | 4.46               |
|  | Masc  | 0.65                        | 2.28                         | 4.53               |
|  | Fem   | 0.67                        | 1.70                         | 4.40               |
| MAMAS Y TEJIDOS BLANDOS  | Total | 8.29                        | 1.44                         | 5.23               |
|  | Masc  | 0.86                        | 1.44                         | 3.48               |
|  | Fem   | 7.42                        | 1.44                         | 5.53               |
| TÓRAX  | Total | 1.70                        | 1.61                         | 2.15               |
|  | Masc  | 0.66                        | 1.68                         | 2.45               |
|  | Fem   | 1.04                        | 1.57                         | 1.98               |
| UROLOGÍA   | Total | 6.55                        | 2.88                         | 7.79               |
|  | Masc  | 5.43                        | 3.07                         | 9.28               |
|  | Fem   | 1.12                        | 2.18                         | 4.17               |
| ONCOLOGIA MEDICA   | Total | 17.39                       | 5.43                         | 8.30               |
|  | Masc  | 4.73                        | 4.05                         | 6.19               |
|  | Fem   | 12.66                       | 6.17                         | 9.45               |
| ESPECIALIDADES MEDICAS   | Total | 16.44                       | 1.07                         | 1.48               |
|  | Masc  | 5.34                        | 1.01                         | 1.36               |
|  | Fem   | 11.10                       | 1.10                         | 1.55               |
| - Cardiología  | Total | 4.54                        | 0.22                         | 0.50               |
|  | Masc  | 1.42                        | 0.21                         | 0.52               |
|  | Fem   | 3.11                        | 0.23                         | 0.49               |
| - Endocrinología   | Total | 0.76                        | 0.95                         | 2.24               |
|  | Masc  | 0.14                        | 0.57                         | 0.83               |
|  | Fem   | 0.63                        | 1.06                         | 2.88               |
| - Gastroenterología  | Total | 1.23                        | 0.46                         | 0.80               |
|  | Masc  | 0.30                        | 0.33                         | 0.66               |
|  | Fem   | 0.93                        | 0.50                         | 0.85               |
| - Hematología Especial   | Total | 0.40                        | 3.06                         | 4.42               |
|  | Masc  | 0.11                        | 2.40                         | 3.25               |
|  | Fem   | 0.30                        | 3.36                         | 5.00               |
| - Infectología   | Total | 0.60                        | 0.94                         | 1.31               |
|  | Masc  | 0.27                        | 1.15                         | 1.39               |
|  | Fem   | 0.34                        | 0.80                         | 1.25               |
| - Nefrología   | Total | 0.55                        | 1.75                         | 3.19               |
|  | Masc  | 0.21                        | 2.00                         | 7.25               |
|  | Fem   | 0.34                        | 1.62                         | 2.24               |
| - Neumología   | Total | 1.05                        | 0.67                         | 0.88               |
|  | Masc  | 0.41                        | 0.38                         | 0.50               |
|  | Fem   | 0.64                        | 0.94                         | 1.24               |
| - Neurología   | Total | 0.57                        | 1.14                         | 1.63               |
|  | Masc  | 0.20                        | 1.13                         | 1.67               |
|  | Fem   | 0.37                        | 1.14                         | 1.61               |
| - Psicología   | Total | 0.75                        | 2.33                         | 2.43               |
|  | Masc  | 0.22                        | 2.27                         | 2.27               |
|  | Fem   | 0.52                        | 2.36                         | 2.50               |
| - Psiquiatría  | Total | 0.17                        | 0.93                         | 1.25               |
|  | Masc  | 0.04                        | 0.75                         | 0.75               |
|  | Fem   | 0.12                        | 1.00                         | 1.50               |
| - Tratamiento del Dolor  | Total | 5.82                        | 3.91                         | 4.12               |
|  | Masc  | 2.03                        | 3.35                         | 3.35               |
|  | Fem   | 3.80                        | 4.27                         | 4.66               |
| ONCOLOGIA PEDIATRICA   | Total | 4.29                        | 5.91                         | 21.29              |
|  | Masc  | 2.50                        | 7.74                         | 21.33              |
|  | Fem   | 1.80                        | 4.35                         | 21.23              |
| EMERGENCIA   | Total | 3.26                        | 0.75                         | 1.25               |
|  | Masc  | 1.12                        | 0.61                         | 0.96               |
|  | Fem   | 2.14                        | 0.83                         | 1.44               |
| RADIOTERAPIA   | Total | 10.72                       | 4.07                         | 4.67               |
|  | Masc  | 2.93                        | 2.87                         | 3.14               |
|  | Fem   | 7.79                        | 4.75                         | 5.59               |
| DETECCION Y DIAGNOSTICO  | Total | 5.42                        | 0.69                         | 1.16               |
|  | Masc  | 0.56                        | 0.10                         | 0.13               |
|  | Fem   | 4.86                        | 0.80                         | 1.42               |

| DEPARTAMENTOS MEDICOS               | Sexo  | Consultas Nuevas | Consultas Reingresos | Consultas Continuadores ó Repetidas | TOTAL (N+R+C) | Consultas Por Primera vez (Nuevos+Reingr.) | Consultas Sucesivas (Reingr+Cont.) |
|-------------------------------------|-------|------------------|----------------------|-------------------------------------|---------------|--|------------------------------------|
| TOTAL                               | TOTAL | 3,404            | 2,228                | 10,463                              | 16,095        | 5,632                                      | 12,691                             |
|                                     | Masc  | 1,131            | 505                  | 3,201                               | 4,837         | 1,636                                      | 3,706                              |
|                                     | Fem   | 2,273            | 1,723                | 7,262                               | 11,258        | 3,996                                      | 8,985                              |
| ABDOMEN                             | Total | 157              | 85                   | 439                                 | 681           | 242  | 524                                |
|                                     | Masc  | 80               | 33                   | 184                                 | 297           | 113  | 217                                |
|                                     | Fem   | 77               | 52                   | 255                                 | 384           | 129  | 307                                |
| CABEZA Y CUELLO                     | Total | 202              | 304                  | 524                                 | 1,030         | 506  | 828                                |
|                                     | Masc  | 79               | 111                  | 216                                 | 406           | 190  | 327                                |
|                                     | Fem   | 123              | 193                  | 308                                 | 624           | 316  | 501                                |
| - Cabeza y Cuello                   | Total | 141              | 235                  | 366                                 | 742           | 376  | 601                                |
|                                     | Masc  | 54               | 69                   | 143                                 | 266           | 123  | 212                                |
|                                     | Fem   | 87               | 166                  | 223                                 | 476           | 253  | 389                                |
| - Oftalmología                      | Total | 24               | 29                   | 37                                  | 90            | 53   | 66                                 |
|                                     | Masc  | 9                | 16                   | 17                                  | 42            | 25   | 33                                 |
|                                     | Fem   | 15               | 13                   | 20                                  | 48            | 28   | 33                                 |
| - Odontología                       | Total | 37               | 40                   | 121                                 | 198           | 77   | 161                                |
|                                     | Masc  | 16               | 26                   | 56                                  | 98            | 42   | 82                                 |
|                                     | Fem   | 21               | 14                   | 65                                  | 100           | 35   | 79                                 |
| ESPECIALIDADES QUIRURGICAS          | Total | 64               | 37                   | 219                                 | 320           | 101  | 256                                |
|                                     | Masc  | 32               | 16                   | 96                                  | 144           | 48   | 112                                |
|                                     | Fem   | 32               | 21                   | 123                                 | 176           | 53   | 144                                |
| - Cirugía Plástica y Reconstructiva | Total | 28               | 13                   | 90                                  | 131           | 41   | 103                                |
|                                     | Masc  | 14               | 3                    | 33                                  | 50            | 17   | 36                                 |
|                                     | Fem   | 14               | 10                   | 57                                  | 81            | 24   | 67                                 |
| - Ortopedia Oncológica              | Total | 36               | 24                   | 129                                 | 189           | 60   | 153                                |
|                                     | Masc  | 18               | 13                   | 63                                  | 94            | 31   | 76                                 |
|                                     | Fem   | 18               | 11                   | 66                                  | 95            | 29   | 77                                 |
| GINECOLOGÍA                         | Total | 183              | 634                  | 1,113                               | 1,930         | 817  | 1,747                              |
|                                     | Masc  | 0                | 0                    | 0                                   | 0             | 0  | 0                                  |
|                                     | Fem   | 183              | 634                  | 1,113                               | 1,930         | 817  | 1,747                              |
| NEUROCIRUGIA                        | Total | 39               | 33                   | 141                                 | 213           | 72   | 174                                |
|                                     | Masc  | 19               | 13                   | 73                                  | 105           | 32   | 86                                 |
|                                     | Fem   | 20               | 20                   | 68                                  | 108           | 40   | 88                                 |
| MAMAS Y TEJIDOS BLANDOS             | Total | 214              | 333                  | 787                                 | 1,334         | 547  | 1,120                              |
|                                     | Masc  | 31               | 26                   | 82                                  | 139           | 57   | 108                                |
|                                     | Fem   | 183              | 307                  | 705                                 | 1,195         | 490  | 1,012                              |
| TÓRAX                               | Total | 87               | 18                   | 169                                 | 274           | 105  | 187                                |
|                                     | Masc  | 31               | 9                    | 67                                  | 107           | 40   | 76                                 |
|                                     | Fem   | 56               | 9                    | 102                                 | 167           | 65   | 111                                |
| UROLOGÍA                            | Total | 120              | 152                  | 783                                 | 1,055         | 272  | 935                                |
|                                     | Masc  | 85               | 130                  | 659                                 | 874           | 215  | 789                                |
|                                     | Fem   | 35               | 22                   | 124                                 | 181           | 57   | 146                                |
| ONCOLOGIA MEDICA                    | Total | 301              | 134                  | 2,364                               | 2,799         | 435  | 2,498                              |
|                                     | Masc  | 106              | 45                   | 611                                 | 762           | 151  | 656                                |
|                                     | Fem   | 195              | 89                   | 1,753                               | 2,037         | 284  | 1,842                              |
| ESPECIALIDADES MEDICAS              | Total | 1,065            | 213                  | 1,368                               | 2,646         | 1,278                                      | 1,581                              |
|                                     | Masc  | 364              | 64                   | 431                                 | 859           | 428  | 495                                |
|                                     | Fem   | 701              | 149                  | 937                                 | 1,787         | 850  | 1,086                              |
| - Cardiología                       | Total | 487              | 109                  | 134                                 | 730           | 596  | 243                                |
|                                     | Masc  | 151              | 38                   | 40                                  | 229           | 189  | 78                                 |
|                                     | Fem   | 336              | 71                   | 94                                  | 501           | 407  | 165                                |
| - Endocrinología                    | Total | 38               | 25                   | 60                                  | 123           | 63   | 85                                 |
|                                     | Masc  | 12               | 2                    | 8                                   | 22            | 14   | 10                                 |
|                                     | Fem   | 26               | 23                   | 52                                  | 101           | 49   | 75                                 |
| - Gastroenterología                 | Total | 110              | 26                   | 62                                  | 198           | 136  | 88                                 |
|                                     | Masc  | 29               | 7                    | 12                                  | 48            | 36   | 19                                 |
|                                     | Fem   | 81               | 19                   | 50                                  | 150           | 100  | 69                                 |
| - Hematología Especial              | Total | 12               | 4                    | 49                                  | 65            | 16   | 53                                 |
|                                     | Masc  | 4                | 1                    | 12                                  | 17            | 5  | 13                                 |
|                                     | Fem   | 8                | 3                    | 37                                  | 48            | 11   | 40                                 |
| - Infectología                      | Total | 42               | 8                    | 47                                  | 97            | 50   | 55                                 |
|                                     | Masc  | 18               | 2                    | 23                                  | 43            | 20   | 25                                 |
|                                     | Fem   | 24               | 6                    | 24                                  | 54            | 30   | 30                                 |
| - Nefrología                        | Total | 21               | 11                   | 56                                  | 88            | 32   | 67                                 |
|                                     | Masc  | 4                | 7                    | 22                                  | 33            | 11   | 29                                 |
|                                     | Fem   | 17               | 4                    | 34                                  | 55            | 21   | 38                                 |
| - Neumología                        | Total | 90               | 11                   | 68                                  | 169           | 101  | 79                                 |
|                                     | Masc  | 44               | 4                    | 18                                  | 66            | 48   | 22                                 |
|                                     | Fem   | 46               | 7                    | 50                                  | 103           | 53   | 57                                 |
| - Neurología                        | Total | 35               | 8                    | 49                                  | 92            | 43   | 57                                 |
|                                     | Masc  | 12               | 3                    | 17                                  | 32            | 15   | 20                                 |
|                                     | Fem   | 23               | 5                    | 32                                  | 60            | 28   | 37                                 |
| - Psicología                        | Total | 35               | 1                    | 84                                  | 120           | 36   | 85                                 |
|                                     | Masc  | 11               | 0                    | 25                                  | 36            | 11   | 25                                 |
|                                     | Fem   | 24               | 1                    | 59                                  | 84            | 25   | 60                                 |
| - Psiquiatría                       | Total | 12               | 2                    | 13                                  | 27            | 14   | 15                                 |
|                                     | Masc  | 4                | 0                    | 3                                   | 7             | 4  | 3                                  |
|                                     | Fem   | 8                | 2                    | 10                                  | 20            | 10   | 12                                 |
| - Tratamiento del Dolor             | Total | 183              | 8                    | 746                                 | 937           | 191  | 754                                |
|                                     | Masc  | 75               | 0                    | 251                                 | 326           | 75   | 251                                |
|                                     | Fem   | 108              | 8                    | 495                                 | 611           | 116  | 503                                |
| ONCOLOGIA PEDIATRICA                | Total | 31               | 69                   | 591                                 | 691           | 100  | 660                                |
|                                     | Masc  | 18               | 28                   | 356                                 | 402           | 46   | 384                                |
|                                     | Fem   | 13               | 41                   | 235                                 | 289           | 54   | 276                                |
| EMERGENCIA                          | Total | 233              | 67                   | 224                                 | 524           | 300  | 291                                |
|                                     | Masc  | 92               | 20                   | 68                                  | 180           | 112  | 88                                 |
|                                     | Fem   | 141              | 47                   | 156                                 | 344           | 188  | 203                                |
| RADIOTERAPIA                        | Total | 304              | 36                   | 1,385                               | 1,725         | 340  | 1,421                              |
|                                     | Masc  | 114              | 8                    | 350                                 | 472           | 122  | 358                                |
|                                     | Fem   | 190              | 28                   | 1,035                               | 1,253         | 218  | 1,063                              |
| DETECCION Y DIAGNOSTICO             | Total | 404              | 113                  | 356                                 | 873           | 517  | 469                                |
|                                     | Masc  | 80               | 2                    | 8                                   | 90            | 82   | 10                                 |
|                                     | Fem   | 324              | 111                  | 348                                 | 783           | 435  | 459                                |

Nota: Debido a problemas en el sistema informático, existe subregistro de Consulta Externa, a partir del día 15-05-2009.

| INDICADORES DE CONSULTA EXTERNA            |                 |                |               |                            |
|--|-----------------|----------------|---------------|----------------------------|
| MAYO - 2009                                |                 |                |               |                            |
| INDICADORES DE CONSULTA EXTERNA POR MEDICO |                 |                |               |                            |
| INDICADORES CONSULTA EXTERNA POR MEDICO    | Nº de Consultas | Días Atendidos | Nº de Médicos | Promedio Diario Por Médico |
| <b>DIRECCION DE CIRUGIA</b>                |                 |                |               |                            |
| <b>ABDOMEN</b>                             | <b>681</b>      | <b>10</b>      | <b>12</b>     |                            |
| <b>Médicos Staff</b>                       | <b>314</b>      | <b>10</b>      | <b>6</b>      |                            |
| - Payet Eduardo                            | 69              | 9              |               | 7.67                       |
| - Celis Juan                               | 26              | 5              |               | 5.20                       |
| - Ruíz Eloy                                | 42              | 7              |               | 6.00                       |
| - Berrospi Francisco                       | 73              | 7              |               | 10.43                      |
| - Chávez Ivan                              | 61              | 8              |               | 7.63                       |
| - Young Frank                              | 43              | 6              |               | 7.17                       |
| <b>Médicos/Fellows</b>                     | <b>367</b>      | <b>10</b>      | <b>6</b>      |                            |
| - Mori Edmundo                             | 79              | 9              |               | 8.78                       |
| - Martínez Juan                            | 46              | 6              |               | 7.67                       |
| - Paredes Kori                             | 68              | 9              |               | 7.56                       |
| - Lázaro Alexander                         | 61              | 8              |               | 7.63                       |
| - Núñez Juan                               | 74              | 9              |               | 8.22                       |
| - Gonzáles Johnny                          | 39              | 9              |               | 4.33                       |
| <b>CABEZA Y CUELLO</b>                     |                 |                |               |                            |
| <b>- Cabeza y Cuello</b>                   | <b>742</b>      | <b>11</b>      | <b>8</b>      |                            |
| <b>Médicos Staff</b>                       | <b>667</b>      | <b>11</b>      | <b>7</b>      |                            |
| - Sánchez Pedro                            | 109             | 7              |               | 15.57                      |
| - Postigo Juan                             | 105             | 7              |               | 15.00                      |
| - Salas Abraham                            | 83              | 7              |               | 11.86                      |
| - Torres Fernando                          | 111             | 8              |               | 13.88                      |
| - Olaechea Carlos                          | 68              | 7              |               | 9.71                       |
| - Gutiérrez José                           | 98              | 7              |               | 14.00                      |
| - Chávez de Paz Carlos                     | 93              | 6              |               | 15.50                      |
| <b>Médicos/Fellows</b>                     | <b>75</b>       | <b>11</b>      | <b>1</b>      |                            |
| - Figueroa Edwin                           | 75              | 8              |               | 9.38                       |
| <b>- Oftalmología</b>                      | <b>90</b>       | <b>7</b>       | <b>1</b>      |                            |
| - Serpa Solón                              | 90              |                |               | 12.86                      |
| <b>- Odontología</b>                       | <b>198</b>      | <b>12</b>      | <b>3</b>      |                            |
| - Asurza José                              | 72              | 72             |               | 1.00                       |
| - Rivas Samantha                           | 80              | 80             |               | 1.00                       |
| - Cavero Cristina                          | 46              | 46             |               | 1.00                       |
| <b>ESPECIALIDADES QUIRURGICAS</b>          |                 |                |               |                            |
| <b>- Cirugía Plástica y Reconstructiva</b> | <b>131</b>      | <b>14</b>      | <b>3</b>      |                            |
| - Delgado Ricardo                          | 25              | 7              |               | 3.57                       |
| - López Jesús                              | 50              | 9              |               | 5.56                       |
| - Chávez Miguel                            | 56              | 8              |               | 7.00                       |
| <b>- Ortopedia Oncológica</b>              | <b>189</b>      | <b>9</b>       | <b>4</b>      |                            |
| - Pardo Juan Carlos                        | 48              | 9              |               | 5.33                       |
| - Iberico Walter                           | 45              | 8              |               | 5.63                       |
| - Sialer Luis                              | 54              | 9              |               | 6.00                       |
| - Gutiérrez Christian                      | 42              | 8              |               | 5.25                       |
| <b>GINECOLOGÍA</b>                         |                 |                |               |                            |
| <b>Médicos Staff</b>                       | <b>1,200</b>    | <b>16</b>      | <b>8</b>      |                            |
| - Álvarez Manuel                           | 165             | 13             |               | 12.69                      |
| - Santos Carlos                            | 25              | 3              |               | 8.33                       |
| - Velarde Carlos                           | 149             | 13             |               | 11.46                      |
| - Galdos Oscar                             | 91              | 6              |               | 15.17                      |
| - Valdivia Henry                           | 137             | 10             |               | 13.70                      |
| - Sánchez Marco                            | 274             | 14             |               | 19.57                      |
| - Chávez Carlos                            | 182             | 12             |               | 15.17                      |
| - López Aldo                               | 177             | 9              |               | 19.67                      |
| <b>Médicos/Fellows</b>                     | <b>730</b>      | <b>16</b>      | <b>5</b>      |                            |
| - Lama Carlos                              | 107             | 7              |               | 15.29                      |
| - Rodríguez Roberto                        | 24              | 6              |               | 4.00                       |
| - Zevallos Albert                          | 198             | 9              |               | 22.00                      |
| - Arica Dionicio                           | 261             | 12             |               | 21.75                      |
| - Pelaez Carlos                            | 140             | 7              |               | 20.00                      |
| <b>NEUROCIRUGIA</b>                        |                 |                |               |                            |
| <b>Médicos Staff</b>                       | <b>213</b>      | <b>9</b>       | <b>4</b>      |                            |
| - Orrego Enrique                           | 53              | 9              |               | 5.89                       |
| - Heinicke Hugo                            | 53              | 8              |               | 6.63                       |
| - Ojeda Luis                               | 70              | 9              |               | 7.78                       |
| - Deza Pedro                               | 37              | 9              |               | 4.11                       |

| INDICADORES DE CONSULTA EXTERNA            |                 |                |               |                            |
|--|-----------------|----------------|---------------|----------------------------|
| MAYO - 2009                                |                 |                |               |                            |
| INDICADORES DE CONSULTA EXTERNA POR MEDICO |                 |                |               |                            |
| INDICADORES CONSULTA EXTERNA POR MEDICO    | Nº de Consultas | Días Atendidos | Nº de Médicos | Promedio Diario Por Médico |
| <b>DIRECCION DE CIRUGIA</b>                |                 |                |               |                            |
| <b>MAMAS Y TEJIDOS BLANDOS</b>             | <b>1,334</b>    | <b>10</b>      | <b>11</b>     |                            |
| <b>Médicos Staff</b>                       | <b>1,334</b>    | <b>10</b>      | <b>11</b>     |                            |
| - Vigil Carlos                             | 118             | 9              |               | 13.11                      |
| - Velarde Raúl                             | 87              | 8              |               | 10.88                      |
| - Abugattás Julio                          | 59              | 8              |               | 7.38                       |
| - Cotrina José                             | 150             | 9              |               | 16.67                      |
| - Garcés Milko                             | 112             | 9              |               | 12.44                      |
| - De la Cruz Miguel                        | 112             | 9              |               | 12.44                      |
| - León Mauricio                            | 119             | 9              |               | 13.22                      |
| - Calderón Gabriela                        | 105             | 9              |               | 11.67                      |
| - Dunstan Jorge                            | 156             | 9              |               | 17.33                      |
| - Vilchez Sheyla                           | 86              | 7              |               | 12.29                      |
| - Falla Martín                             | 230             | 10             |               | 23.00                      |
| <b>TÓRAX</b>                               | <b>274</b>      | <b>9</b>       | <b>6</b>      |                            |
| <b>Médicos Staff</b>                       | <b>274</b>      | <b>9</b>       | <b>6</b>      |                            |
| - Amorín Edgar                             | 60              | 7              |               | 8.57                       |
| - Rojas Víctor                             | 10              | 3              |               | 3.33                       |
| - De la Guerra Alberto                     | 94              | 8              |               | 11.75                      |
| - Eguiluz Gelber                           | 77              | 9              |               | 8.56                       |
| - Rivera Julio                             | 32              | 8              |               | 4.00                       |
| - Bracamonte Luis                          | 1               | 1              |               | 1.00                       |
| <b>UROLOGÍA</b>                            | <b>1,055</b>    | <b>10</b>      | <b>8</b>      |                            |
| <b>Médicos Staff</b>                       | <b>752</b>      | <b>10</b>      | <b>5</b>      |                            |
| - Morante Carlos                           | 83              | 8              |               | 10.38                      |
| - Pow Sang Mariela                         | 220             | 8              |               | 27.50                      |
| - Meza Luis                                | 183             | 9              |               | 20.33                      |
| - Destefano Víctor                         | 110             | 7              |               | 15.71                      |
| - Quiroa Fernando                          | 156             | 9              |               | 17.33                      |
| <b>Médicos/Fellows</b>                     | <b>303</b>      | <b>10</b>      | <b>3</b>      |                            |
| - Franco Enrique                           | 161             | 9              |               | 17.89                      |
| - Cohaila Luis                             | 134             | 9              |               | 14.89                      |
| - Chuquillanqui Jorge                      | 8               | 5              |               | 1.60                       |
| <b>DIRECCION DE MEDICINA</b>               |                 |                |               |                            |
| <b>ONCOLOGIA MEDICA</b>                    | <b>2,799</b>    | <b>21</b>      | <b>21</b>     |                            |
| <b>Médicos Staff</b>                       | <b>1,656</b>    | <b>21</b>      | <b>13</b>     |                            |
| - Más Luis                                 | 163             | 14             |               | 11.64                      |
| - Casanova Luis                            | 134             | 11             |               | 12.18                      |
| - León Jorge                               | 87              | 15             |               | 5.80                       |
| - Gómez Henry                              | 390             | 16             |               | 24.38                      |
| - Samanéz César                            | 61              | 7              |               | 8.71                       |
| - Neciosup Silvia                          | 149             | 15             |               | 9.93                       |
| - Vidaurre Tatiana                         | 73              | 10             |               | 7.30                       |
| - Montenegro Paola                         | 144             | 14             |               | 10.29                      |
| - Suazo Fernando                           | 138             | 13             |               | 10.62                      |
| - Quintana Shirley                         | 4               | 2              |               | 2.00                       |
| - Olivera Mivael                           | 135             | 14             |               | 9.64                       |
| - Valdiviezo Natalia                       | 177             | 15             |               | 11.80                      |
| - Rojas Karina                             | 1               | 1              |               | 1.00                       |
| <b>Médicos Residentes</b>                  | <b>1,143</b>    | <b>21</b>      | <b>8</b>      |                            |
| - Revilla José                             | 182             | 17             |               | 10.71                      |
| - Coanqui Ofelia                           | 125             | 15             |               | 8.33                       |
| - Calderón Mónica                          | 247             | 17             |               | 14.53                      |
| - Villena Marco                            | 212             | 19             |               | 11.16                      |
| - Schwarz Luis                             | 276             | 19             |               | 14.53                      |
| - López Lourdes                            | 38              | 9              |               | 4.22                       |
| - Contreras Ivan                           | 19              | 6              |               | 3.17                       |
| - Vásquez Jule                             | 44              | 12             |               | 3.67                       |
| <b>ESPECIALIDADES MEDICAS</b>              | <b>2,646</b>    | <b>25</b>      | <b>23</b>     | -                          |
| - <b>Cardiología</b>                       | <b>730</b>      | <b>25</b>      | <b>2</b>      |                            |
| - Ruíz Enrique                             | 369             | 18             |               | 20.50                      |
| - Ayala Leonor                             | 361             | 23             |               | 15.70                      |
| - <b>Endocrinología</b>                    | <b>123</b>      | <b>15</b>      | <b>2</b>      |                            |
| - Calderón Rolando                         | 33              | 3              |               | 11.00                      |
| - Rodríguez Rosario                        | 90              | 12             |               | 7.50                       |

| INDICADORES DE CONSULTA EXTERNA            |                 |                |               |                            |
|--|-----------------|----------------|---------------|----------------------------|
| MAYO - 2009                                |                 |                |               |                            |
| INDICADORES DE CONSULTA EXTERNA POR MEDICO |                 |                |               |                            |
| INDICADORES CONSULTA EXTERNA POR MEDICO    | Nº de Consultas | Días Atendidos | Nº de Médicos | Promedio Diario Por Médico |
| <b>DIRECCION DE MEDICINA</b>               |                 |                |               |                            |
| <b>ESPECIALIDADES MEDICAS ...</b>          |                 |                |               |                            |
| - Gastroenterología                        | 198             | 16             | 4             |                            |
| - Combe Juan                               | 51              | 6              |               | 8.50                       |
| - Barreda Fernando                         | 81              | 6              |               | 13.50                      |
| - Yriberry Simón                           | 34              | 10             |               | 3.40                       |
| - Landeo Italo                             | 32              | 7              |               | 4.57                       |
| - Hematología Clínica                      | 65              | 8              | 1             |                            |
| - Argumanis Luis                           | 65              |                |               | 8.13                       |
| - Infectología                             | 97              | 9              | 3             |                            |
| - Cuéllar Luis                             | 81              | 8              |               | 10.13                      |
| - Biminchumo Clariza                       | 14              | 4              |               | 3.50                       |
| - López Marga                              | 2               | 2              |               | 1.00                       |
| - Nefrología                               | 88              | 9              | 1             |                            |
| - López Marga                              | 88              |                |               | 9.78                       |
| - Neumología                               | 169             | 9              | 2             |                            |
| - Saavedra Carlos                          | 68              | 6              |               | 11.33                      |
| - Gutarra Katherine                        | 101             | 8              |               | 12.63                      |
| - Neurología                               | 92              | 9              | 2             |                            |
| - Vidal Oscar                              | 46              | 8              |               | 5.75                       |
| - Arbaiza Daniel                           | 46              | 8              |               | 5.75                       |
| - Psicología                               | 120             | 19             | 2             |                            |
| - Galarza Giovanna                         | 39              | 15             |               | 2.60                       |
| - Arguelles Rosa                           | 81              | 19             |               | 4.26                       |
| - Psiquiatría                              | 27              | 6              | 1             |                            |
| - Lozada Hugo                              | 27              |                |               | 4.50                       |
| - Medicina Paliativa y Tto. Dolor          | 937             | 25             | 3             |                            |
| - Castro Víctor                            | 300             | 19             |               | 15.79                      |
| - Otoy Miguel                              | 322             | 14             |               | 23.00                      |
| - Díaz Gloria                              | 315             | 16             |               | 19.69                      |
| <b>ONCOLOGIA PEDIATRICA</b>                |                 |                |               |                            |
| <b>Médicos Staff</b>                       | <b>536</b>      | <b>17</b>      | <b>4</b>      |                            |
| - Pérez Clara                              | 208             | 10             |               | 20.80                      |
| - Wachtel Antonio                          | 46              | 3              |               | 15.33                      |
| - Marcial Julio                            | 215             | 16             |               | 13.44                      |
| - García Juan Luis                         | 67              | 8              |               | 8.38                       |
| <b>Médicos Residentes</b>                  | <b>155</b>      | <b>17</b>      | <b>1</b>      |                            |
| - Maradiegue Essy                          | 155             | 14             |               | 11.07                      |
| <b>EMERGENCIA</b>                          |                 |                |               |                            |
| <b>EMERGENCIA</b>                          | <b>524</b>      | <b>19</b>      | <b>48</b>     | <b>-</b>                   |
| - Amorín Edgar                             | 1               | 1              |               | 1.00                       |
| - Arica Dionicio                           | 3               | 3              |               | 1.00                       |
| - Bulnes Alcira                            | 60              | 9              |               | 6.67                       |
| - Calderón Mónica                          | 8               | 4              |               | 2.00                       |
| - Calmet Wilder                            | 47              | 7              |               | 6.71                       |
| - Castro Víctor                            | 1               | 1              |               | 1.00                       |
| - Coanqui Ofelia                           | 16              | 6              |               | 2.67                       |
| - Cohaila Luis                             | 1               | 1              |               | 1.00                       |
| - Concepción William                       | 61              | 13             |               | 4.69                       |
| - Contreras Ivan                           | 2               | 2              |               | 1.00                       |
| - De la Cruz Giovanni                      | 31              | 9              |               | 3.44                       |
| - De la Guerra Alberto                     | 2               | 2              |               | 1.00                       |
| - Deza Pedro                               | 1               | 1              |               | 1.00                       |
| - Díaz Gloria                              | 1               | 1              |               | 1.00                       |
| - Dunstan Jorge                            | 7               | 3              |               | 2.33                       |
| - Fajardo Pedro                            | 1               | 1              |               | 1.00                       |
| - Falla Martín                             | 3               | 2              |               | 1.50                       |
| - Fuentes Hugo                             | 5               | 4              |               | 1.25                       |
| - Gómez Henry                              | 1               | 1              |               | 1.00                       |
| - Gonzales Johnny                          | 1               | 1              |               | 1.00                       |
| - Landeo Italo                             | 1               | 1              |               | 1.00                       |
| - López Aldo                               | 4               | 3              |               | 1.33                       |
| - López Jesús                              | 1               | 1              |               | 1.00                       |
| - López Lourdes                            | 10              | 2              |               | 5.00                       |

| <b>INDICADORES DE CONSULTA EXTERNA</b>            |                        |                       |                      |                                   |
|---|------------------------|-----------------------|----------------------|-----------------------------------|
| <b>MAYO - 2009</b>                                |                        |                       |                      |                                   |
| <b>INDICADORES DE CONSULTA EXTERNA POR MEDICO</b> |                        |                       |                      |                                   |
| <b>INDICADORES CONSULTA EXTERNA POR MEDICO</b>    | <b>Nº de Consultas</b> | <b>Días Atendidos</b> | <b>Nº de Médicos</b> | <b>Promedio Diario Por Médico</b> |
| <b>DIRECCION DE MEDICINA</b>                      |                        |                       |                      |                                   |
| <b>EMERGENCIA...</b>                              |                        |                       |                      |                                   |
| - Maradiegue Essy                                 | 12                     | 6                     |                      | 2.00                              |
| - Más Luis  | 1                      | 1                     |                      | 1.00                              |
| - Montenegro Paola                                | 2                      | 2                     |                      | 1.00                              |
| - Montoya Absalón                                 | 22                     | 8                     |                      | 2.75                              |
| - Mori Edmundo                                    | 14                     | 3                     |                      | 4.67                              |
| - Munive Carlos                                   | 49                     | 9                     |                      | 5.44                              |
| - Muñoz Nancy                                     | 26                     | 4                     |                      | 6.50                              |
| - Núñez Juan                                      | 1                      | 1                     |                      | 1.00                              |
| - Ocón Roger                                      | 1                      | 1                     |                      | 1.00                              |
| - Olivera Mivael                                  | 1                      | 1                     |                      | 1.00                              |
| - Pérez Clara                                     | 1                      | 1                     |                      | 1.00                              |
| - Quintana Shirley                                | 1                      | 1                     |                      | 1.00                              |
| - Revilla José                                    | 2                      | 2                     |                      | 1.00                              |
| - Rivera Julio                                    | 1                      | 1                     |                      | 1.00                              |
| - Rodríguez César                                 | 1                      | 1                     |                      | 1.00                              |
| - Salas Carlos                                    | 1                      | 1                     |                      | 1.00                              |
| - Samanéz César                                   | 1                      | 1                     |                      | 1.00                              |
| - Schawarz Luis                                   | 13                     | 3                     |                      | 4.33                              |
| - Tejada Hermes                                   | 7                      | 2                     |                      | 3.50                              |
| - Vásquez Jule                                    | 78                     | 17                    |                      | 4.59                              |
| - Velarde Carlos                                  | 1                      | 1                     |                      | 1.00                              |
| - Vilchez Sheyla                                  | 7                      | 3                     |                      | 2.33                              |
| - Villena Marco                                   | 11                     | 4                     |                      | 2.75                              |
| - Vizcarra Bernardo                               | 1                      | 1                     |                      | 1.00                              |
| <b>DIRECCION DE RADIOTERAPIA</b>                  |                        |                       |                      |                                   |
| <b>RADIOTERAPIA</b>                               | <b>1,725</b>           | <b>16</b>             | <b>15</b>            |                                   |
| <b>Médicos Staff</b>                              | <b>1,114</b>           | <b>16</b>             | <b>9</b>             |                                   |
| - Pinillos Luis                                   | 5                      | 1                     |                      | 5.00                              |
| - Heredia Adela                                   | 81                     | 11                    |                      | 7.36                              |
| - Barriga Oscar                                   | 150                    | 15                    |                      | 10.00                             |
| - Sarria Gustavo                                  | 31                     | 12                    |                      | 2.58                              |
| - Marquina Juan                                   | 163                    | 12                    |                      | 13.58                             |
| - Lachos Alberto                                  | 149                    | 12                    |                      | 12.42                             |
| - Vizcarra Bernardo                               | 176                    | 16                    |                      | 11.00                             |
| - Paliza Aldo                                     | 138                    | 12                    |                      | 11.50                             |
| - Cárdenas Herbert                                | 221                    | 15                    |                      | 14.73                             |
| <b>Médicos Residentes</b>                         | <b>611</b>             | <b>16</b>             | <b>6</b>             |                                   |
| - Vargas Christian                                | 22                     | 2                     |                      | 11.00                             |
| - Cutipa Betzabé                                  | 149                    | 15                    |                      | 9.93                              |
| - Ballón Karinthia                                | 43                     | 9                     |                      | 4.78                              |
| - Lama Anni                                       | 157                    | 15                    |                      | 10.47                             |
| - Arens María                                     | 77                     | 14                    |                      | 5.50                              |
| - Mendoza Paola                                   | 163                    | 15                    |                      | 10.87                             |
| <b>DETECCIÓN Y DIAGNOSTICO</b>                    |                        |                       |                      |                                   |
|   | <b>873</b>             | <b>25</b>             | <b>3</b>             | <b>-</b>                          |
| - Rubiños Jorge                                   | 139                    | 17                    |                      | 8.18                              |
| - Manrique Javier                                 | 325                    | 23                    |                      | 14.13                             |
| - Horna Jorge                                     | 409                    | 24                    |                      | 17.04                             |



| <b>INDICADORES DE CONSULTA EXTERNA</b>        |                       |                       |                      |                                   |
|---|-----------------------|-----------------------|----------------------|-----------------------------------|
| <b>MAYO - 2009</b>                            |                       |                       |                      |                                   |
| <b>INDICADORES DE COLPOSCOPIAS POR MEDICO</b> |                       |                       |                      |                                   |
| <b>INDICADORES DE COLPOSCOPIAS POR MEDICO</b> | <b>Nº de Exámenes</b> | <b>Días Atendidos</b> | <b>Nº de Médicos</b> | <b>Promedio Diario Por Médico</b> |
| <b>Departamentos Médicos</b>                  | <b>180</b>            | <b>-</b>              | <b>4</b>             | <b>-</b>                          |
| <b>GINECOLOGÍA</b>                            | <b>1</b>              | <b>1</b>              | <b>1</b>             | <b>1.00</b>                       |
| - Valdivia Henry                              | 1                     | 1                     |                      | 1.00                              |
| <b>DETECCIÓN Y DIAGNOSTICO</b>                | <b>179</b>            | <b>23</b>             | <b>3</b>             | <b>7.78</b>                       |
| - Rubiños Jorge                               | 17                    | 5                     |                      | 3.40                              |
| - Manrique Javier                             | 72                    | 8                     |                      | 9.00                              |
| - Horna Julio                                 | 90                    | 10                    |                      | 9.00                              |

| <b>INDICADORES DE PROCEDIMIENTOS ESPECIALES POR MEDICO</b> |                      |                       |                      |                        |
|--|----------------------|-----------------------|----------------------|------------------------|
| <b>Nº DE ATENDIDOS POR MEDICO</b>                          | <b>Nº Atenciones</b> | <b>Días Atendidos</b> | <b>Nº de Médicos</b> | <b>Promedio Diario</b> |
| <b>PROCEDIMIENTOS ESPECIALES</b>                           | <b>517</b>           | <b>20</b>             | <b>4</b>             | <b>25.85</b>           |
| <b>MEDICINA</b>  | <b>267</b>           | <b>20</b>             | <b>2</b>             | <b>13.35</b>           |
| - Coanqui Ofelia   | 264                  | 20                    |                      | 13.20                  |
| - Villena Marco  | 3                    | 1                     |                      | 3.00                   |
| <b>PEDIATRIA</b>   | <b>250</b>           | <b>20</b>             | <b>2</b>             | <b>12.50</b>           |
| - García Juan Luis   | 103                  | 10                    |                      | 10.30                  |
| - Maradiegue Essy  | 147                  | 11                    |                      | 13.36                  |

**Nota:** Debido a problemas en el sistema informático, existe subregistro de Consulta Externa, a partir del día 15-05-2009.

## INDICADORES DE PROCEDIMIENTOS Y APLICACIONES

MAYO - 2009

| DIRECCION DE CIRUGIA                    |                      | Cantidad     | Días Atendidos | Promedio     |
|---|----------------------|--------------|----------------|--------------|
| <b>CABEZA Y CUELLO</b>                  |                      |              |                |              |
| <b>ODONTOLOGIA</b>                      | <b>Procedimiento</b> | <b>198</b>   | <b>12</b>      | <b>16.5</b>  |
| - Instalac.Obturador Palatino           |                      | 12           | 9              | 1.3          |
| - Control Protético Obtur. Palatino     |                      | 25           | 7              | 3.6          |
| - Instalac.Obturador Definitivo Dentado |                      | 3            | 2              | 1.5          |
| - Exodoncia                             |                      | 3            | 3              | 1.0          |
| - Registro Protético Intermaxilar       |                      | 10           | 7              | 1.4          |
| - Instalación Prótesis Ocular der/izq.  |                      | 2            | 2              | 1.0          |
| - Registro Protético Ocular der/izq.    |                      | 9            | 4              | 2.3          |
| - Control post exodoncia                |                      | 2            | 2              | 1.0          |
| - Retiro puntos post-ex/curac.post op.  |                      | 11           | 4              | 2.8          |
| - Evaluación Pre-operatoria             |                      | 22           | 8              | 2.8          |
| - Otros Procedimientos                  |                      | 43           | 10             | 4.3          |
| - Profilaxis                            |                      | 7            | 5              | 1.4          |
| - Aplicación de Sellantes               |                      | 39           | 7              | 5.6          |
| - Curación Temporal                     |                      | 3            | 3              | 1.0          |
| - Curación Definitiva                   |                      | 7            | 4              | 1.8          |
| <b>GINECOLOGIA/DETEC.DIAGNOSTICO</b>    | <b>Colposcopia</b>   | <b>-</b>     | <b>-</b>       | <b>-</b>     |
| - Ginecología                           |                      | 1            | 1              | 1.0          |
| - Detección y Diagnóstico               |                      | 179          | 23             | 7.8          |
| DIRECCION DE MEDICINA                   | Procedimiento        | Total        | Días Atendidos | Promedio     |
| <b>ESPECIALIDADES MEDICAS</b>           |                      |              |                |              |
| <b>CARDIOLOGÍA</b>                      | <b>Procedimiento</b> | <b>1,633</b> | <b>25</b>      | <b>65.3</b>  |
| - Riesgo Quirúrgico                     |                      | 554          | 25             | 22.2         |
| - Electrocardiograma                    |                      | 442          | 24             | 18.4         |
| - Espirometría                          |                      | 406          | 25             | 16.2         |
| - Evaluación                            |                      | 88           | 24             | 3.7          |
| - Re-evaluación                         |                      | 12           | 10             | 1.2          |
| - Ecocardiograma                        |                      | 63           | 20             | 3.2          |
| - Control                               |                      | 68           | 18             | 3.8          |
| DIRECCION DE RADIOTERAPIA               | Atenc/Pac            | Total        | Días Atendidos | Promedio     |
| <b>Tele terapia</b>                     | <b>Atenciones</b>    | <b>7,278</b> | <b>30</b>      | <b>242.6</b> |
| - Primus 18 MeV                         |                      | 1,140        | 30             | 38.0         |
| - Mevatron 6 MeV (AL)                   |                      | 1,548        | 30             | 51.6         |
| - Clinac                                |                      | 1,333        | 30             | 44.4         |
| - Equinox I Co. 60                      |                      | 1,170        | 25             | 46.8         |
| - Equinox II Co. 60                     |                      | 1,291        | 25             | 51.6         |
| - Dorado Co. 60                         |                      | 796          | 25             | 31.8         |
| <b>Braquiterapia</b>                    | <b>Pacientes</b>     | <b>171</b>   | <b>20</b>      | <b>8.6</b>   |
| - Baja Tasa de Dosis                    |                      | 35           | 20             | 1.8          |
| - Alta Tasa de Dosis                    |                      | 136          | 20             | 6.8          |
| <b>Procesos de Planificación</b>        | <b>Pacientes</b>     |              |                |              |
| - Verificación Rx.                      |                      | 190          | 20             | 9.5          |
| - Simulador II Rx.                      |                      | 207          | 20             | 10.4         |
| - Planificación y Contorno              |                      | 175          | 20             | 8.8          |
| - Máscaras Inmovilizadoras              |                      | 57           | 20             | 2.9          |
| <b>Irradiación</b>                      | <b>Unidades</b>      |              |                |              |
| - Plaquetas                             |                      | 500          | 20             | 25.0         |
| - Glóbulos Rojos                        |                      | 170          | 20             | 8.5          |

- Primus, Mevatron y Clinac: Lunes a Domingo, turnos mañana y tarde

- Equinox I, II y Dorado: Lunes a Sábado, turnos mañana y tarde.

**Nota: Debido a problemas en el sistema informático, existe subregistro en los Proc. de Odontología, a partir del día 15-05-2009.**

## INDICADORES DE PROCEDIMIENTOS Y APLICACIONES

MAYO - 2009

| MEDICINA                         | Proc/Aplic           | Cantidad        | Días Atendidos        | Promedio        |
|----------------------------------|----------------------|-----------------|-----------------------|-----------------|
| <b>Procedimientos Especiales</b> | <b>Procedimiento</b> | <b>336</b>      | <b>20</b>             | <b>16.8</b>     |
| - Médula Ósea                    |                      | 172             | 20                    | 8.6             |
| - Punción Lumbar                 |                      | 115             | 20                    | 5.8             |
| - Biopsia de Hueso               |                      | 49              | 18                    | 2.7             |
| <b>- Grupo de Edad</b>           |                      | <b>336</b>      | <b>20</b>             | <b>16.8</b>     |
| 10 - 14 años                     |                      | 5               | 5                     | 1.0             |
| 15 - 19 años                     |                      | 41              | 18                    | 2.3             |
| 20 - 34 años                     |                      | 114             | 20                    | 5.7             |
| 35 - 44 años                     |                      | 47              | 19                    | 2.5             |
| 45 - 64 años                     |                      | 92              | 20                    | 4.6             |
| > 65 años                        |                      | 37              | 13                    | 2.8             |
| <b>Quimioterapia</b>             | <b>Aplicaciones</b>  | <b>1,285</b>    | <b>16</b>             | <b>80.3</b>     |
| - Bolo                           |                      | 26              | 3                     | 8.7             |
| - Infusión                       |                      | 1,259           | 16                    | 78.7            |
| <b>- Grupo de Edad</b>           |                      | <b>1,285</b>    | <b>16</b>             | <b>80.3</b>     |
| 10 - 14 años                     |                      | 13              | 11                    | 1.2             |
| 15 - 19 años                     |                      | 32              | 12                    | 2.7             |
| 20 - 34 años                     |                      | 180             | 16                    | 11.3            |
| 35 - 44 años                     |                      | 230             | 16                    | 14.4            |
| 45 - 64 años                     |                      | 644             | 16                    | 40.3            |
| > 65 años                        |                      | 186             | 16                    | 11.6            |
| <b>PEDIATRÍA</b>                 | <b>Proc/Aplic</b>    | <b>Cantidad</b> | <b>Días Atendidos</b> | <b>Promedio</b> |
| <b>Procedimientos Especiales</b> | <b>Procedimiento</b> | <b>436</b>      | <b>20</b>             | <b>21.8</b>     |
| - Médula Ósea                    |                      | 220             | 20                    | 11.0            |
| - Punción Lumbar                 |                      | 216             | 20                    | 10.8            |
| <b>- Grupo de Edad</b>           |                      | <b>436</b>      | <b>20</b>             | <b>21.8</b>     |
| 01 - 04 años                     |                      | 141             | 19                    | 7.4             |
| 05 - 09 años                     |                      | 149             | 20                    | 7.5             |
| 10 - 14 años                     |                      | 125             | 20                    | 6.3             |
| > 15 años                        |                      | 21              | 7                     | 3.0             |
| <b>Quimioterapia</b>             | <b>Aplicaciones</b>  | <b>1,169</b>    | <b>25</b>             | <b>46.8</b>     |
| - Bolo                           |                      | 394             | 24                    | 16.4            |
| - Infusión                       |                      | 332             | 24                    | 13.8            |
| - Infusión-Bolo                  |                      | 235             | 24                    | 9.8             |
| - Intratecal                     |                      | 70              | 8                     | 8.8             |
| - Intramuscular                  |                      | 138             | 24                    | 5.8             |
| <b>- Grupo de Edad</b>           |                      | <b>1,169</b>    | <b>25</b>             | <b>46.8</b>     |
| 01 - 04 años                     |                      | 400             | 25                    | 16.0            |
| 05 - 09 años                     |                      | 402             | 25                    | 16.1            |
| 10 - 14 años                     |                      | 331             | 25                    | 13.2            |
| > 15 años                        |                      | 36              | 18                    | 2.0             |

| INDICADORES DE LABORATORIO                           |                  |                  |                 |                  |                  |
|--|------------------|------------------|-----------------|------------------|------------------|
| MAYO - 2009  |                  |                  |                 |                  |                  |
| INDICADORES DE LABORATORIO POR DEPARTAMENTOS MEDICOS |                  |                  |                 |                  |                  |
| INDICADORES  | Consulta Externa |                  | Hospitalización |                  | Total            |
|  | Ordenes          | Prueb.Realizadas | Ordenes         | Prueb.Realizadas | Prueb./ Ordenes  |
| Unidad de Medida                                     | Nº Ordenes       | Nº Prueb.Realiz. | Nº Ordenes      | Nº Prueb.Realiz. | Nº Prueb.Realiz. |
|  | -----            | -----            | -----           | -----            | -----            |
|  | Nº Cons.Exter    | Nº Ordenes       | Nº Egresos      | Nº Ordenes       | Nº Ordenes       |
| <b>TOTAL</b>   | <b>0.86</b>      | <b>2.29</b>      | <b>7.56</b>     | <b>3.34</b>      | <b>2.63</b>      |
| <b>DIRECCION DE CIRUGIA Y MEDICINA</b>               | <b>0.88</b>      | <b>2.45</b>      | <b>7.56</b>     | <b>3.36</b>      | <b>2.77</b>      |
| <b>DIRECCION DE CIRUGIA</b>                          | <b>0.40</b>      | <b>2.99</b>      | <b>3.47</b>     | <b>3.04</b>      | <b>3.01</b>      |
| ABDOMEN  | 0.84             | 3.52             | 7.11            | 3.27             | 3.39             |
| CABEZA Y CUELLO                                      | 0.29             | 2.99             | 2.02            | 2.92             | 2.97             |
| ESPECIALIDADES QUIRURGICAS                           | 0.30             | 3.48             | (#)             | 2.91             | 3.34             |
| GINECOLOGÍA  | 0.34             | 2.55             | 2.90            | 2.62             | 2.57             |
| NEUROCIRUGIA   | 0.38             | 3.17             | 3.05            | 1.91             | 2.41             |
| MAMAS Y TEJIDOS BLANDOS                              | 0.29             | 3.14             | 0.84            | 3.89             | 3.27             |
| TÓRAX  | 0.48             | 2.62             | 2.19            | 2.91             | 2.72             |
| UROLOGÍA   | 0.50             | 2.81             | 3.09            | 3.50             | 3.01             |
| PRIVADOS CIRUGIA                                     | (&)              | (-)              | (#)             | 2.81             | 2.81             |
| <b>DIRECCION DE MEDICINA</b>                         | <b>1.36</b>      | <b>2.29</b>      | <b>13.55</b>    | <b>3.47</b>      | <b>2.69</b>      |
| ONCOLOGIA MEDICA                                     | 2.41             | 2.24             | 12.10           | 2.93             | 2.47             |
| ONCOLOGIA PEDIATRICA                                 | 2.56             | 2.55             | 14.26           | 5.73             | 3.64             |
| ESPECIALIDADES MEDICAS                               | 0.22             | 2.02             | (#)             | 2.65             | 2.05             |
| PRIVADOS DE MEDICINA                                 | (&)              | (-)              | (#)             | 2.72             | 2.72             |
| EMERGENCIA   | (-)              | (-)              | (-)             | (-)              | (-)              |
| <b>DIRECCION DE RADIOTERAPIA</b>                     | <b>0.33</b>      | <b>2.03</b>      | <b>0.44</b>     | <b>2.68</b>      | <b>2.05</b>      |
| Radioterapia   | 0.33             | 2.03             | 0.44            | 2.68             | 2.05             |
| <b>DETECCIÓN Y DIAGNOSTICO</b>                       | <b>0.01</b>      | <b>(-)</b>       | <b>(#)</b>      | <b>(-)</b>       | <b>(-)</b>       |
| Detección y Diagnóstico                              | 0.01             | 1.17             | (#)             | (-)              | 1.17             |
| <b>OTROS SERVICIOS</b>                               | <b>(&amp;)</b>   | <b>1.08</b>      | <b>(#)</b>      | <b>3.00</b>      | <b>1.41</b>      |
| Banco de Sangre                                      | (&)              | 1.00             | (#)             | (-)              | (-)              |
| Radiodiagnóstico                                     | (&)              | 1.07             | (#)             | (-)              | 1.08             |
| Patología y Patología Clínica                        | (&)              | 3.32             | (#)             | 9.00             | 3.44             |
| Otros (!)  | (&)              | (-)              | (#)             | 2.97             | 2.97             |

(!) Incluye en Otros : UCI , Anestesia , Cirugía menor-Endoscopia.

(&) No prestan servicio de consulta externa.

(#) No prestan servicio de hospitalización.

(-) Las Ordenes corresponde a cada especialidad

**BASE DE DATOS - LABORATORIO**  
**MAYO - 2009**

| Departamentos y/o Servicios Médicos    | Consulta Externa |                       | Hospitalización |                       | TOTAL         |                       | Consulta Externa | Egreso     |
|--|------------------|-----------------------|-----------------|-----------------------|---------------|-----------------------|------------------|------------|
|  | Nº Ordenes       | Nº Pruebas Realizadas | Nº Ordenes      | Nº Pruebas Realizadas | Nº Ordenes    | Nº Pruebas Realizadas |                  |            |
| <b>TOTAL</b>                           | <b>13,876</b>    | <b>31,752</b>         | <b>6,709</b>    | <b>22,388</b>         | <b>20,585</b> | <b>54,140</b>         | <b>16,095</b>    | <b>888</b> |
| <b>DIRECCION DE CIRUGIA Y MEDICINA</b> | <b>11,836</b>    | <b>29,008</b>         | <b>6,387</b>    | <b>21,429</b>         | <b>18,223</b> | <b>50,437</b>         | <b>13,497</b>    | <b>845</b> |
| <b>DIRECCION DE CIRUGIA</b>            | <b>2,753</b>     | <b>8,227</b>          | <b>1,740</b>    | <b>5,282</b>          | <b>4,493</b>  | <b>13,509</b>         | <b>6,837</b>     | <b>502</b> |
| ABDOMEN                                | 575              | 2,025                 | 647             | 2,114                 | 1,222         | 4,139                 | 681              | 91         |
| CABEZA Y CUELLO                        | 300              | 898                   | 174             | 508                   | 474           | 1,406                 | 1,030            | 86         |
| ESPECIALIDADES QUIRURGICAS             | 96               | 334                   | 32              | 93                    | 128           | 427                   | 320              | 0          |
| GINECOLOGIA                            | 652              | 1,660                 | 261             | 683                   | 913           | 2,343                 | 1,930            | 90         |
| NEUROCIRUGIA                           | 81               | 257                   | 125             | 239                   | 206           | 496                   | 213              | 41         |
| MAMAS Y TEJIDOS BLANDOS                | 385              | 1,210                 | 80              | 311                   | 465           | 1,521                 | 1,334            | 95         |
| TÓRAX                                  | 132              | 346                   | 70              | 204                   | 202           | 550                   | 274              | 32         |
| UROLOGIA                               | 532              | 1,497                 | 207             | 725                   | 739           | 2,222                 | 1,055            | 67         |
| PRIVADOS CIRUGIA                       | 0                | 0                     | 144             | 405                   | 144           | 405                   | 0                | 0          |
| <b>DIRECCION DE MEDICINA</b>           | <b>9,083</b>     | <b>20,781</b>         | <b>4,647</b>    | <b>16,147</b>         | <b>13,730</b> | <b>36,928</b>         | <b>6,660</b>     | <b>343</b> |
| ONCOLOGIA MEDICA                       | 6,734            | 15,100                | 3,363           | 9,870                 | 10,097        | 24,970                | 2,799            | 278        |
| ONCOLOGIA PEDIATRICA                   | 1,766            | 4,503                 | 927             | 5,309                 | 2,693         | 9,812                 | 691              | 65         |
| ESPECIALIDADES MEDICAS                 | 583              | 1,178                 | 31              | 82                    | 614           | 1,260                 | 2,646            | 0          |
| PRIVADOS DE MEDICINA                   | 0                | 0                     | 326             | 886                   | 326           | 886                   | 0                | 0          |
| EMERGENCIA                             | 0                | 0                     | 0               | 0                     | 0             | 0                     | 524              | 0          |
| <b>DIRECCION DE RADIOTERAPIA</b>       | <b>566</b>       | <b>1,147</b>          | <b>19</b>       | <b>51</b>             | <b>585</b>    | <b>1,198</b>          | <b>1,725</b>     | <b>43</b>  |
| Radioterapia                           | 566              | 1,147                 | 19              | 51                    | 585           | 1,198                 | 1,725            | 43         |
| <b>DETECCION Y DIAGNOSTICO</b>         | <b>6</b>         | <b>7</b>              | <b>0</b>        | <b>0</b>              | <b>6</b>      | <b>7</b>              | <b>873</b>       | <b>0</b>   |
| Detección y Diagnóstico                | 6                | 7                     | 0               | 0                     | 6             | 7                     | 873              | 0          |
| <b>OTROS SERVICIOS</b>                 | <b>1,468</b>     | <b>1,590</b>          | <b>303</b>      | <b>908</b>            | <b>1,771</b>  | <b>2,498</b>          | <b>-</b>         | <b>-</b>   |
| Banco de Sangre                        | 1,154            | 1,155                 | 0               | 0                     | 1,154         | 1,155                 | -                | -          |
| Radiodiagnóstico                       | 270              | 289                   | 0               | 2                     | 270           | 291                   | -                | -          |
| Patología y Patología Clínica          | 44               | 146                   | 1               | 9                     | 45            | 155                   | -                | -          |
| Otros (!)                              | 0                | 0                     | 302             | 897                   | 302           | 897                   | -                | -          |

## INDICADORES DE LABORATORIO POR AREA

| INDICADORES          | Cons.Externa<br>Prueb./ Ordenes         | Hospitalización<br>Prueb./ Ordenes      | Total<br>Prueb./ Ordenes                |
|----------------------|---|---|---|
| Unidad de Medida     | Nº Prueb.Realiz.<br>-----<br>Nº Ordenes | Nº Prueb.Realiz.<br>-----<br>Nº Ordenes | Nº Prueb.Realiz.<br>-----<br>Nº Ordenes |
| <b>TOTAL</b>         | <b>2.29</b>                             | <b>3.34</b>                             | <b>2.63</b>                             |
| HEMATOLOGIA ESPECIAL | 1.00                                    | 1.01                                    | 1.00                                    |
| HEMATOLOGIA          | 1.50                                    | 2.14                                    | 1.71                                    |
| BIOQUIMICA           | 3.29                                    | 5.63                                    | 4.02                                    |
| MICROBIOLOGIA        | 1.10                                    | 1.59                                    | 1.36                                    |
| INMUNOLOGIA          | 2.75                                    | 2.53                                    | 2.72                                    |

| INDICADORES          | Consulta Externa |                  | Hospitalización |                  | Total         |                  |
|----------------------|------------------|------------------|-----------------|------------------|---------------|------------------|
|                      | Ordenes          | Prueb.Realizadas | Ordenes         | Prueb.Realizadas | Ordenes       | Prueb.Realizadas |
|                      | %                | %                | %               | %                | %             | %                |
| <b>TOTAL</b>         | <b>67.4%</b>     | <b>58.6%</b>     | <b>32.6%</b>    | <b>41.4%</b>     | <b>100.0%</b> | <b>100.0%</b>    |
| HEMATOLOGIA ESPECIAL | 74.3%            | 74.3%            | 25.7%           | 25.7%            | 3.8%          | 1.4%             |
| HEMATOLOGIA          | 67.3%            | 59.0%            | 32.7%           | 41.0%            | 38.8%         | 25.2%            |
| BIOQUIMICA           | 69.1%            | 56.7%            | 30.9%           | 43.3%            | 39.9%         | 60.9%            |
| MICROBIOLOGIA        | 46.9%            | 38.0%            | 53.1%           | 62.0%            | 11.0%         | 5.7%             |
| INMUNOLOGIA          | 88.3%            | 89.1%            | 11.7%           | 10.9%            | 6.5%          | 6.8%             |

| Area de Laboratorio  | Consulta Externa |                       | Hospitalización |                       | TOTAL         |                       |
|----------------------|------------------|-----------------------|-----------------|-----------------------|---------------|-----------------------|
|                      | Nº Ordenes       | Nº Pruebas Realizadas | Nº Ordenes      | Nº Pruebas Realizadas | Nº Ordenes    | Nº Pruebas Realizadas |
|                      | <b>TOTAL</b>     | <b>13,876</b>         | <b>31,752</b>   | <b>6,709</b>          | <b>22,388</b> | <b>20,585</b>         |
| HEMATOLOGIA ESPECIAL | 576              | 578                   | 199             | 200                   | 775           | 778                   |
| HEMATOLOGIA          | 5,375            | 8,037                 | 2,613           | 5,588                 | 7,988         | 13,625                |
| BIOQUIMICA           | 5,677            | 18,699                | 2,537           | 14,294                | 8,214         | 32,993                |
| MICROBIOLOGIA        | 1,060            | 1,171                 | 1,202           | 1,907                 | 2,262         | 3,078                 |
| INMUNOLOGIA          | 1,188            | 3,267                 | 158             | 399                   | 1,346         | 3,666                 |

## PRUEBAS REALIZADAS EN LABORATORIO

MAYO - 2009

| Pruebas Realizadas                     | Hemat Esp  | Hemat         | Bioq          | Microb       | Inmuno       | TOTAL         |
|--|------------|---------------|---------------|--------------|--------------|---------------|
| <b>TOTAL</b>                           | <b>778</b> | <b>13,625</b> | <b>32,993</b> | <b>3,078</b> | <b>3,666</b> | <b>54,140</b> |
| Acido Urico                            |            |               | 520           |              |              | 520           |
| Adenosinadeamiasa (ADA)                |            |               | 5             |              |              | 5             |
| AGA (Gases en Sangre Arterial )        |            |               | 350           |              |              | 350           |
| Aglutinaciones simples                 |            |               |               |              | 15           | 15            |
| Amilasa                                |            |               | 2,104         |              |              | 2,104         |
| Anaerobios                             |            |               | 169           | 1            |              | 170           |
| Antiestreptolisina - O                 |            |               |               |              | 1            | 1             |
| Baciloscopia BK Directo                |            |               |               | 445          |              | 445           |
| Beta 2 microglobulina                  |            |               |               |              | 177          | 177           |
| Bilirrubina total y fraccionada        |            |               | 1,575         |              |              | 1,575         |
| Bilirrubina directa                    |            |               | 1,575         |              |              | 1,575         |
| Bioquímico de Líquido (glucosa)        |            |               | 4             |              |              | 4             |
| Bioquímico de Líquido (proteínas)      |            |               | 4             |              |              | 4             |
| Bioquímica LCR (glucosa)               |            |               | 354           |              |              | 354           |
| Bioquímica LCR (proteínas)             |            |               | 354           |              |              | 354           |
| Calcio en Orina 24 h                   |            |               | 2             |              |              | 2             |
| Calcio Iónico                          |            |               | 976           |              |              | 976           |
| Calcio Serico Total                    |            |               | 10            |              |              | 10            |
| Citomorfoloía: Médula Ósea             | 395        |               |               |              |              | 395           |
| Citoquímica: Leucemia Aguda (LA)       | 33         |               |               |              |              | 33            |
| Cloro                                  |            |               | 1             |              |              | 1             |
| Colesterol (HDL)                       |            |               | 139           |              |              | 139           |
| Colesterol (LDL)                       |            |               | 138           |              |              | 138           |
| Colesterol (VLDL)                      |            |               | 108           |              |              | 108           |
| Colesterol Total                       |            |               | 169           |              |              | 169           |
| Constantes Corpusculares               |            | 1             |               |              |              | 1             |
| CPK - MB                               |            |               | 29            |              |              | 29            |
| Creatinina                             |            |               | 4,819         |              |              | 4,819         |
| Creatinina Fosfoquinasa (CPK)          |            |               | 34            |              |              | 34            |
| Cultivos de Secreción Anal             |            |               |               | 217          |              | 217           |
| Cultivos de Secreción Nasal            |            |               |               | 52           |              | 52            |
| Cultivos de Secreción Oíca             |            |               |               | 48           |              | 48            |
| Cultivos de Secreción Oral             |            |               |               | 222          |              | 222           |
| Cultivos de Secreción Vaginal          |            |               |               | 14           |              | 14            |
| Cultivo de BK                          |            |               |               | 24           |              | 24            |
| Coprocultivo                           |            |               |               | 67           |              | 67            |
| Coprologico                            |            |               |               | 39           |              | 39            |
| Depuración Creatinina                  |            |               | 51            |              |              | 51            |
| Deshidrogenasa Láctica (DHL)           |            |               | 1,683         |              |              | 1,683         |
| Difenihidantoina (DPH)                 |            |               | 19            |              |              | 19            |
| Dimero D. Cualitativo                  |            | 2             |               |              |              | 2             |
| Dimero D. Cuantitativo                 |            | 574           |               |              |              | 574           |
| Dosaje de Metrotexate                  |            |               | 75            |              |              | 75            |
| Electrolitos en Orina                  |            |               | 9             |              |              | 9             |
| Electrolitos Sericos (Na,K,CL)         |            |               | 2,190         |              |              | 2,190         |
| Factor reumatoideo                     |            |               |               |              | 3            | 3             |
| Fenobarbital (FB)                      |            |               | 2             |              |              | 2             |
| Fenómeno L. E.                         |            |               |               |              | 3            | 3             |
| Fibrinógeno                            |            | 631           |               |              |              | 631           |
| Fosfatasa Alcalina                     | 4          |               | 1,170         |              |              | 1,174         |
| Fósforo                                |            |               | 419           |              |              | 419           |
| Gammaglutamil Transferasa              |            |               | 985           |              |              | 985           |
| Glucosa                                |            |               | 2,500         |              |              | 2,500         |
| Glucosa : Test de Tolerancia (2h)      |            |               | 1             |              |              | 1             |
| Gota Gruesa                            |            |               |               | 2            |              | 2             |
| Gram Directo                           |            |               |               | 19           |              | 19            |
| Heces                                  |            |               |               | 1            |              | 1             |
| Hemocultivo x (3)                      |            |               |               | 766          |              | 766           |
| Hemoglobina, Hematocrito               |            | 447           |               |              |              | 447           |
| Hemoglobina Glicosilada                |            |               | 81            |              |              | 81            |
| Hemograma Completo (Hb,Hto,Leucocitos) |            | 7,237         |               |              |              | 7,237         |
| Hepatitis A: IgM (Anti HAV-IgM)        |            |               |               |              | 24           | 24            |
| Hepatitis A: Total (Anti HAV-Total)    |            |               |               |              | 46           | 46            |

## PRUEBAS REALIZADAS EN LABORATORIO

MAYO - 2009

| Pruebas Realizadas                        | Hemat Esp | Hemat | Bioq  | Microb | Inmuno | Total |
|---|-----------|-------|-------|--------|--------|-------|
| Hepatitis B: Ag. de superficie austral    |           |       |       |        | 1,024  | 1,024 |
| Hepatitis B: Ac. Antiaustralia (AchBs)    |           |       |       |        | 42     | 42    |
| Hepatitis B: Ac. Anticore IgM (AchBc IgM) |           |       |       |        | 32     | 32    |
| Hepatitis B: Ac. Anticore Total (AchBe)   |           |       |       |        | 38     | 38    |
| Hepatitis B: Ag. Epsilon (AgHBe)          |           |       |       |        | 22     | 22    |
| Hepatitis B: Ac. Antiepsilon (AchBe)      |           |       |       |        | 22     | 22    |
| Hepatitis C: (Anti HCV)                   |           |       |       |        | 113    | 113   |
| Hongos                                    |           |       |       | 27     |        | 27    |
| HIV 1-2, Antic.                           |           |       |       |        | 939    | 939   |
| HTLV-1, Antic.                            |           |       |       |        | 146    | 146   |
| Inmunofijación (orina/líquidos)           |           |       |       |        | 6      | 6     |
| Inmunofijación (suero)                    |           |       |       |        | 9      | 9     |
| Inmunoglobulinas Dosaje (G,A,M)           |           |       | 25    |        |        | 25    |
| Inmunoglobulinas Dosaje (IgG)             |           |       | 32    |        |        | 32    |
| Inmunoglobulinas Dosaje (IgA)             |           |       | 13    |        |        | 13    |
| Investig. Coccidias                       |           |       |       | 3      |        | 3     |
| Investig. Cryptosporidium                 |           |       |       | 16     |        | 16    |
| Investigación de Acaros                   |           |       |       | 1      |        | 1     |
| LCR (Gram,Bk,KOH,Tinta China)             |           |       |       | 16     |        | 16    |
| Líquidos o Secreciones ( Gram, koh)       |           |       |       | 126    |        | 126   |
| Magnesio                                  |           |       | 329   |        |        | 329   |
| Mieglobina                                |           |       | 1     |        |        | 1     |
| Mielocultivo                              |           |       |       | 10     |        | 10    |
| Mononucleosis Infec. (Ac.Heterofilos)     |           |       |       |        | 1      | 1     |
| Orina : Examen Completo                   |           |       |       | 72     |        | 72    |
| Orina : Sedimento                         |           | 8     |       | 16     |        | 24    |
| Parasitológico x 3                        |           |       |       | 123    |        | 123   |
| Potasio                                   |           |       | 126   |        |        | 126   |
| Proteína C Reactiva                       |           |       |       |        | 13     | 13    |
| Proteínas Totales y Fraccionada           |           |       | 2,105 |        |        | 2,105 |
| Proteinuria en orina 24 horas             |           |       | 16    |        |        | 16    |
| Proteionograma Electroforético (Suero)    |           |       |       |        | 2      | 2     |
| Prueba de Embarazo                        |           |       |       |        | 10     | 10    |
| Recuento Celular y Diferencial de LCR     | 344       | 8     |       |        |        | 352   |
| Recuento Celular de Otros Líquidos        | 2         |       |       |        |        | 2     |
| Recuento de Leucocitos                    |           | 5     |       |        |        | 5     |
| Recuento de Linfocitos                    |           | 1     |       |        |        | 1     |
| Recuento de Plaquetas                     |           | 56    |       |        |        | 56    |
| Recuento de Reticulocitos                 |           | 4     |       |        |        | 4     |
| Sangre Oculta en Heces (Thevenon)         |           |       |       | 1      |        | 1     |
| Sífilis: Serología                        |           |       |       |        | 956    | 956   |
| Sífilis Confirmatorio                     |           |       |       |        | 22     | 22    |
| Sodio                                     |           |       | 87    |        |        | 87    |
| Test Graham (Oxiurus)                     |           |       |       | 1      |        | 1     |
| Tiempo Sangría (TS)                       |           | 4     |       |        |        | 4     |
| Tiempo Parcial Tromboplastina             |           | 1,825 |       |        |        | 1,825 |
| Tiempo Protombina (TP)                    |           | 2,170 |       |        |        | 2,170 |
| Tiempo Trombina (TT)                      |           | 564   |       |        |        | 564   |
| Transaminasa (TGO)                        |           |       | 2,417 |        |        | 2,417 |
| Transaminasa (TGP)                        |           |       | 3,144 |        |        | 3,144 |
| Triglicéridos                             |           |       | 145   |        |        | 145   |
| Troponina T.                              |           |       | 9     |        |        | 9     |
| Urea                                      |           |       | 1,920 |        |        | 1,920 |
| Urocultivo                                |           |       |       | 749    |        | 749   |
| Velocidad de Sedimentac. Globular         |           | 88    |       |        |        | 88    |



**INDICADORES DE RADIODIAGNÓSTICO**  
**MAYO - 2009**  
**EXAMENES POR MÉDICO**

| MÉDICOS                          | VALIDADOS    |              | SUPERVISADOS |              |
|----------------------------------|--------------|--------------|--------------|--------------|
|                                  | Nº           | %            | Nº           | %            |
| <b>TOTAL</b>                     | <b>7,237</b> | <b>100.0</b> | <b>7,237</b> | <b>100.0</b> |
| <b>Médicos Staff</b>             | <b>2,087</b> | <b>28.8</b>  | <b>7,237</b> | <b>100.0</b> |
| - Puente Arnao Adolfo            | 39           | 1.9          | 51           | 0.7          |
| - Cisneros Guerrero Félix        | 115          | 5.5          | 298          | 4.1          |
| - Huayanay Santos Jorge          | 115          | 5.5          | 634          | 8.8          |
| - Rodríguez Lira Alvaro          | 320          | 15.3         | 818          | 11.3         |
| - Rodríguez Lira José            | 49           | 2.3          | 308          | 4.3          |
| - Valdéz Rospigliosi Juan        | 0            | 0.0          | 44           | 0.6          |
| - Farías Mejía Cilia Ilya        | 110          | 5.3          | 307          | 4.2          |
| - Flores Alvaro Raymundo         | 311          | 14.9         | 963          | 13.3         |
| - Ayón Seminario Jorge           | 285          | 13.7         | 784          | 10.8         |
| - Moreno Navarro Percy           | 322          | 15.4         | 2,240        | 31.0         |
| - Navarro Romero Tito            | 421          | 20.2         | 790          | 10.9         |
| <b>Médicos Residentes</b>        | <b>5,150</b> | <b>71.2</b>  | -            | -            |
| - Pastor Gutiérrez Dayana Kim    | 176          | 3.4          | -            | -            |
| - Bullon Huayanay Yone           | 340          | 6.6          | -            | -            |
| - Fernandez Umpire Darwin Ivan   | 251          | 4.9          | -            | -            |
| - Huaripata Atalaya Pedro Fausto | 589          | 11.4         | -            | -            |
| - Mendoza Pantoja Ignacio Jesus  | 433          | 8.4          | -            | -            |
| - Machado Heredia María Angela   | 440          | 8.5          | -            | -            |
| - Malca Salazar Carlos Ernesto   | 179          | 3.5          | -            | -            |
| - Sernaque Quintana Raymundo     | 2,077        | 40.3         | -            | -            |
| - Campos Calderon Luis Antonio   | 368          | 7.1          | -            | -            |
| - Soriano Quiroz Cecilia         | 123          | 2.4          | -            | -            |
| - Zavaleta Lopez Edgar Aaron     | 174          | 3.4          | -            | -            |

**INDICADORES DE RADIODIAGNOSTICO****MAYO - 2009****EXAMENES REALIZADOS**

| <b>EXAMENES REALIZADOS</b>                            | <b>TOTAL</b> | <b>%</b>      |
|---|--------------|---------------|
| <b>TOTAL</b>  | <b>7,237</b> | <b>100.0%</b> |
| <b>ZONA DE LA RADIOGRAFIA</b>                         | <b>3,555</b> | <b>49.1%</b>  |
| Tórax frontal (1)                                     | 1,838        | 51.7%         |
| Tórax portátil  | 315          | 8.9%          |
| Mamografía bilateral (4)                              | 234          | 6.6%          |
| Tórax frontal y perfil (2)                            | 199          | 5.6%          |
| Mamografía unilateral (2)                             | 188          | 5.3%          |
| Abdomen simple de cubito y de pie (2)                 | 115          | 3.2%          |
| Informe de radiografías de la calle (mamografías)     | 73           | 2.1%          |
| Doppler venoso periférico miembro superior e inferior | 48           | 1.4%          |
| Rodilla (1) (2)                                       | 39           | 1.1%          |
| Estomago y duodeno c/doble contraste                  | 38           | 1.1%          |
| Simulación región                                     | 37           | 1.0%          |
| Survey óseo (7)                                       | 33           | 0.9%          |
| Columna lumbrosacra frente y perfil (2)               | 32           | 0.9%          |
| Biopsia guiada por TAC                                | 31           | 0.9%          |
| Esófago (4)   | 23           | 0.6%          |
| Muslo fémur (2)                                       | 21           | 0.6%          |
| Biopsia masa intra abdominal                          | 20           | 0.6%          |
| Pelvis (1)  | 18           | 0.5%          |
| Hombro  | 16           | 0.5%          |
| Abdomen simple de cubito (1)                          | 14           | 0.4%          |
| Articulación coxofemoral unilateral / bilateral       | 14           | 0.4%          |
| Panorámica dental                                     | 14           | 0.4%          |
| Muñeca c/lado (1) (2)                                 | 13           | 0.4%          |
| Columna dorsal frente y perfil (2)                    | 12           | 0.3%          |
| Brazo y húmero (2)                                    | 11           | 0.3%          |
| Tránsito intestinal (4 ó 5)                           | 11           | 0.3%          |
| Pie c/lado (2)  | 10           | 0.3%          |
| Otros   | 138          | 3.9%          |
| <b>T.A.C.</b>   | <b>1,514</b> | <b>20.9%</b>  |
| Abdomen y pelvis                                      | 528          | 14.9%         |
| Tórax   | 483          | 13.6%         |
| Cerebro con o sin contraste                           | 136          | 3.8%          |
| Informe de la calle                                   | 106          | 3.0%          |
| Macizo facial   | 67           | 1.9%          |
| Abdomen   | 62           | 1.7%          |
| Tejido blando del cuello                              | 39           | 1.1%          |
| Alta resolución                                       | 32           | 0.9%          |
| Senos paranasales (3)                                 | 13           | 0.4%          |
| Otros   | 48           | 1.4%          |
| <b>ECOGRAFIA</b>                                      | <b>1,921</b> | <b>26.5%</b>  |
| Abdominal pélvica o completa                          | 1,263        | 35.5%         |
| Mama  | 271          | 7.6%          |
| Transvaginal  | 162          | 4.6%          |
| Partes blandas  | 76           | 2.1%          |
| Tiroides  | 50           | 1.4%          |
| Abdominal superior                                    | 46           | 1.3%          |
| Testicular  | 16           | 0.5%          |
| Abdominal pélvica ginecológica                        | 12           | 0.3%          |
| Tórax / derrame y masa                                | 11           | 0.3%          |
| Otros   | 14           | 0.4%          |
| <b>RESONANCIA MAGNETICA</b>                           | <b>247</b>   | <b>3.4%</b>   |
| Encéfalo  | 86           | 2.4%          |
| Columna total   | 26           | 0.7%          |
| Informe de placas de la calle                         | 26           | 0.7%          |
| Columna lumbr sacra                                   | 18           | 0.5%          |
| Abdomen inferior (pelvis) Próstata                    | 16           | 0.5%          |
| Abdomen superior                                      | 13           | 0.4%          |
| Bilateral de mamas                                    | 7            | 0.2%          |
| Columna dorsal  | 7            | 0.2%          |
| Cuello (laringe)                                      | 7            | 0.2%          |
| Región selar y paraselar (hipófisis)                  | 6            | 0.2%          |
| Muslo   | 5            | 0.1%          |
| Articulación rodilla                                  | 4            | 0.1%          |
| Colangiografía  | 4            | 0.1%          |
| Columna cervical                                      | 4            | 0.1%          |
| Otros   | 18           | 0.5%          |

CIRUGIA MENOR Y

ENDOSCOPIA:

NO HUBO

INFORMACION.

| INDICADORES DE SALA DE OPERACIONES |            |              |             |              |                |              |                   |              |                                   |
|------------------------------------|------------|--------------|-------------|--------------|----------------|--------------|-------------------|--------------|-----------------------------------|
| MAYO - 2009                        |            |              |             |              |                |              |                   |              |                                   |
| INDICADOR                          | Hospitalar |              | El Servicio |              | Clínica de Día |              | Total Operaciones |              | Nro. Operac. x Cirujano           |
| Unidad de Medida                   | Nro.       | %            | Nro.        | %            | Nro.           | %            | Nro.              | %            | Total Oper. -----<br>N° Cirujanos |
| <b>TOTAL</b>                       | <b>405</b> | <b>100.0</b> | <b>28</b>   | <b>100.0</b> | <b>129</b>     | <b>100.0</b> | <b>562</b>        | <b>100.0</b> | <b>7.5</b>                        |
| <b>DIRECCION DE CIRUGIA</b>        | <b>365</b> | <b>90.1</b>  | <b>26</b>   | <b>92.9</b>  | <b>129</b>     | <b>100.0</b> | <b>520</b>        | <b>92.5</b>  | <b>7.6</b>                        |
| <b>ABDOMEN</b>                     | <b>67</b>  | <b>16.5</b>  | <b>6</b>    | <b>21.4</b>  | <b>8</b>       | <b>6.2</b>   | <b>81</b>         | <b>14.4</b>  | <b>7.4</b>                        |
| - Payet Eduardo                    | 6          | 66.7         | 1           | 11.1         | 2              | 22.2         | 9                 |              |                                   |
| - Celis Juan                       | 7          | 100.0        | 0           | 0.0          | 0              | 0.0          | 7                 |              |                                   |
| - Ruiz Eloy                        | 5          | 55.6         | 4           | 44.4         | 0              | 0.0          | 9                 |              |                                   |
| - Berrospi Francisco               | 10         | 90.9         | 1           | 9.1          | 0              | 0.0          | 11                |              |                                   |
| - Chávez Iván                      | 15         | 83.3         | 0           | 0.0          | 3              | 16.7         | 18                |              |                                   |
| - Young Frank                      | 10         | 90.9         | 0           | 0.0          | 1              | 9.1          | 11                |              |                                   |
| - Mori Edmundo                     | 2          | 100.0        | 0           | 0.0          | 0              | 0.0          | 2                 |              |                                   |
| - Martínez Juan                    | 7          | 100.0        | 0           | 0.0          | 0              | 0.0          | 7                 |              |                                   |
| - Paredes Kori                     | 1          | 100.0        | 0           | 0.0          | 0              | 0.0          | 1                 |              |                                   |
| - Lázaro Alexander                 | 3          | 60.0         | 0           | 0.0          | 2              | 40.0         | 5                 |              |                                   |
| - Nuñez Ju Juan                    | 1          | 100.0        | 0           | 0.0          | 0              | 0.0          | 1                 |              |                                   |
| <b>CABEZA Y CUELLO</b>             | <b>51</b>  | <b>12.6</b>  | <b>0</b>    | <b>0.0</b>   | <b>32</b>      | <b>24.8</b>  | <b>83</b>         | <b>14.8</b>  | <b>8.3</b>                        |
| - Sánchez Pedro                    | 4          | 57.1         | 0           | 0.0          | 3              | 42.9         | 7                 |              |                                   |
| - Postigo Juan                     | 7          | 58.3         | 0           | 0.0          | 5              | 41.7         | 12                |              |                                   |
| - Salas Abraham                    | 5          | 100.0        | 0           | 0.0          | 0              | 0.0          | 5                 |              |                                   |
| - Torres Fernando                  | 1          | 50.0         | 0           | 0.0          | 1              | 50.0         | 2                 |              |                                   |
| - Cordero Raúl                     | 0          | 0.0          | 0           | 0.0          | 1              | 100.0        | 1                 |              |                                   |
| - Gutiérrez José                   | 5          | 71.4         | 0           | 0.0          | 2              | 28.6         | 7                 |              |                                   |
| - Olaechea Carlos                  | 5          | 62.5         | 0           | 0.0          | 3              | 37.5         | 8                 |              |                                   |
| - Chávez de Paz Carlos             | 8          | 88.9         | 0           | 0.0          | 1              | 11.1         | 9                 |              |                                   |
| - Serpa Solon                      | 1          | 10.0         | 0           | 0.0          | 9              | 90.0         | 10                |              |                                   |
| - Figueroa Edwin                   | 15         | 68.2         | 0           | 0.0          | 7              | 31.8         | 22                |              |                                   |
| <b>ESPECIALIDADES QUIRURGICAS</b>  | <b>22</b>  | <b>5.4</b>   | <b>9</b>    | <b>32.1</b>  | <b>17</b>      | <b>13.2</b>  | <b>48</b>         | <b>8.5</b>   | <b>6.9</b>                        |
| - Delgado Ricardo                  | 4          | 80.0         | 0           | 0.0          | 1              | 20.0         | 5                 |              |                                   |
| - López Jesús                      | 5          | 100.0        | 0           | 0.0          | 0              | 0.0          | 5                 |              |                                   |
| - Chávez Miguel Angel              | 3          | 42.9         | 0           | 0.0          | 4              | 57.1         | 7                 |              |                                   |
| - Iberico Walter                   | 5          | 62.5         | 1           | 12.5         | 2              | 25.0         | 8                 |              |                                   |
| - Pardo Juan Carlos                | 2          | 16.7         | 8           | 66.7         | 2              | 16.7         | 12                |              |                                   |
| - Sialer Luis                      | 2          | 25.0         | 0           | 0.0          | 6              | 75.0         | 8                 |              |                                   |
| - Gutiérrez Christian              | 1          | 33.3         | 0           | 0.0          | 2              | 66.7         | 3                 |              |                                   |
| <b>GINECOLOGÍA</b>                 | <b>69</b>  | <b>17.0</b>  | <b>3</b>    | <b>10.7</b>  | <b>21</b>      | <b>16.3</b>  | <b>93</b>         | <b>16.5</b>  | <b>7.8</b>                        |
| - Alvarez Manuel                   | 3          | 100.0        | 0           | 0.0          | 0              | 0.0          | 3                 |              |                                   |
| - Velarde Carlos                   | 5          | 83.3         | 0           | 0.0          | 1              | 16.7         | 6                 |              |                                   |
| - Galdos Oscar                     | 3          | 100.0        | 0           | 0.0          | 0              | 0.0          | 3                 |              |                                   |
| - Valdivia Henry                   | 5          | 71.4         | 2           | 28.6         | 0              | 0.0          | 7                 |              |                                   |
| - Chávez Carlos                    | 4          | 80.0         | 1           | 20.0         | 0              | 0.0          | 5                 |              |                                   |
| - Sánchez Marco                    | 10         | 83.3         | 0           | 0.0          | 2              | 16.7         | 12                |              |                                   |
| - López Aldo                       | 9          | 75.0         | 0           | 0.0          | 3              | 25.0         | 12                |              |                                   |
| - Rodríguez Roberto                | 15         | 100.0        | 0           | 0.0          | 0              | 0.0          | 15                |              |                                   |
| - Lama Carlos                      | 11         | 68.8         | 0           | 0.0          | 5              | 31.3         | 16                |              |                                   |
| - Arica Dionicio                   | 2          | 100.0        | 0           | 0.0          | 0              | 0.0          | 2                 |              |                                   |
| - Zevallos Albert                  | 1          | 9.1          | 0           | 0.0          | 10             | 90.9         | 11                |              |                                   |
| - Pelaez Carlos                    | 1          | 100.0        | 0           | 0.0          | 0              | 0.0          | 1                 |              |                                   |
| <b>NEUROCIRUGIA</b>                | <b>23</b>  | <b>5.7</b>   | <b>2</b>    | <b>7.1</b>   | <b>2</b>       | <b>1.6</b>   | <b>27</b>         | <b>4.8</b>   | <b>6.8</b>                        |
| - Orrego José                      | 2          | 66.7         | 1           | 33.3         | 0              | 0.0          | 3                 |              |                                   |
| - Heinicke Hugo                    | 7          | 87.5         | 1           | 12.5         | 0              | 0.0          | 8                 |              |                                   |
| - Ojeda Luis                       | 8          | 88.9         | 0           | 0.0          | 1              | 11.1         | 9                 |              |                                   |
| - Deza Pedro                       | 6          | 85.7         | 0           | 0.0          | 1              | 14.3         | 7                 |              |                                   |
| <b>MAMAS Y TEJIDOS BLANDOS</b>     | <b>60</b>  | <b>14.8</b>  | <b>1</b>    | <b>3.6</b>   | <b>48</b>      | <b>37.2</b>  | <b>109</b>        | <b>19.4</b>  | <b>9.9</b>                        |
| - Vigil Carlos                     | 0          | 0.0          | 1           | 100.0        | 0              | 0.0          | 1                 |              |                                   |
| - Velarde Raúl                     | 2          | 66.7         | 0           | 0.0          | 1              | 33.3         | 3                 |              |                                   |
| - Abugattás Julio                  | 2          | 40.0         | 0           | 0.0          | 3              | 60.0         | 5                 |              |                                   |
| - Cotrina José                     | 5          | 50.0         | 0           | 0.0          | 5              | 50.0         | 10                |              |                                   |
| - León Mauricio                    | 5          | 55.6         | 0           | 0.0          | 4              | 44.4         | 9                 |              |                                   |
| - Garcés Milko                     | 5          | 41.7         | 0           | 0.0          | 7              | 58.3         | 12                |              |                                   |
| - De La Cruz Miguel Angel          | 3          | 37.5         | 0           | 0.0          | 5              | 62.5         | 8                 |              |                                   |
| - Calderón Gabriela                | 8          | 61.5         | 0           | 0.0          | 5              | 38.5         | 13                |              |                                   |
| - Falla Martín                     | 10         | 58.8         | 0           | 0.0          | 7              | 41.2         | 17                |              |                                   |
| - Vilchez Sheila                   | 5          | 45.5         | 0           | 0.0          | 6              | 54.5         | 11                |              |                                   |
| - Dunstan Jorge                    | 15         | 75.0         | 0           | 0.0          | 5              | 25.0         | 20                |              |                                   |
| <b>TÓRAX</b>                       | <b>20</b>  | <b>4.9</b>   | <b>3</b>    | <b>10.7</b>  | <b>1</b>       | <b>0.8</b>   | <b>24</b>         | <b>4.3</b>   | <b>4.8</b>                        |
| - Amorín Edgar                     | 2          | 40.0         | 3           | 60.0         | 0              | 0.0          | 5                 |              |                                   |
| - De La Guerra Alberto             | 4          | 100.0        | 0           | 0.0          | 0              | 0.0          | 4                 |              |                                   |
| - Bracamonte Luis                  | 1          | 100.0        | 0           | 0.0          | 0              | 0.0          | 1                 |              |                                   |
| - Rivera Julio                     | 7          | 87.5         | 0           | 0.0          | 1              | 12.5         | 8                 |              |                                   |
| - Eguilúz Gelber                   | 6          | 100.0        | 0           | 0.0          | 0              | 0.0          | 6                 |              |                                   |

## INDICADORES DE SALA DE OPERACIONES

MAYO - 2009

| INDICADOR                        | Hospitalar |             | El Servicio |            | Clínica de Día |            | Total Operaciones |            | Nro. Operac.<br>x Cirujano           |
|----------------------------------|------------|-------------|-------------|------------|----------------|------------|-------------------|------------|--------------------------------------|
|                                  | Nro.       | %           | Nro.        | %          | Nro.           | %          | Nro.              | %          | Total Oper.<br>-----<br>Nº Cirujanos |
| <b>UROLOGÍA</b>                  | <b>53</b>  | <b>13.1</b> | <b>2</b>    | <b>7.1</b> | <b>0</b>       | <b>0.0</b> | <b>55</b>         | <b>9.8</b> | <b>6.9</b>                           |
| - Morante Carlos                 | 2          | 50.0        | 2           | 50.0       | 0              | 0.0        | 4                 |            |                                      |
| - Pow Sang Mariela               | 9          | 100.0       | 0           | 0.0        | 0              | 0.0        | 9                 |            |                                      |
| - Meza Luis                      | 10         | 100.0       | 0           | 0.0        | 0              | 0.0        | 10                |            |                                      |
| - Destefano Víctor               | 13         | 100.0       | 0           | 0.0        | 0              | 0.0        | 13                |            |                                      |
| - Quiroa Fernando                | 6          | 100.0       | 0           | 0.0        | 0              | 0.0        | 6                 |            |                                      |
| - Franco Enrique                 | 6          | 100.0       | 0           | 0.0        | 0              | 0.0        | 6                 |            |                                      |
| - Cohaila Luis                   | 6          | 100.0       | 0           | 0.0        | 0              | 0.0        | 6                 |            |                                      |
| - Chuquillanqui Jorge            | 1          | 100.0       | 0           | 0.0        | 0              | 0.0        | 1                 |            |                                      |
| <b>DIRECCION DE RADIOTERAPIA</b> | <b>40</b>  | <b>9.9</b>  | <b>2</b>    | <b>7.1</b> | <b>0</b>       | <b>0.0</b> | <b>42</b>         | <b>7.5</b> | <b>6.0</b>                           |
| - Heredia Adela                  | 10         | 100.0       | 0           | 0.0        | 0              | 0.0        | 10                |            |                                      |
| - Moscol Jorge                   | 0          | 0.0         | 1           | 100.0      | 0              | 0.0        | 1                 |            |                                      |
| - Barriga Oscar                  | 8          | 100.0       | 0           | 0.0        | 0              | 0.0        | 8                 |            |                                      |
| - Marquina Juan                  | 8          | 88.9        | 1           | 11.1       | 0              | 0.0        | 9                 |            |                                      |
| - Lachos Alberto                 | 6          | 100.0       | 0           | 0.0        | 0              | 0.0        | 6                 |            |                                      |
| - Paliza Aldo                    | 1          | 100.0       | 0           | 0.0        | 0              | 0.0        | 1                 |            |                                      |
| - Vizcarra Bernardo              | 7          | 100.0       | 0           | 0.0        | 0              | 0.0        | 7                 |            |                                      |

## BASE DE DATOS SALA DE OPERACIONES

MAYO - 2009

| DEPARTAMENTOS MEDICOS             | Hospitalar | El Servicio | Clínica de Día |             | Total Operaciones | Nro. Cirujanos |
|-----------------------------------|------------|-------------|----------------|-------------|-------------------|----------------|
|                                   |            |             | Hospital       | El Servicio |                   |                |
| <b>TOTAL</b>                      | <b>405</b> | <b>28</b>   | <b>129</b>     | <b>7</b>    | <b>562</b>        | <b>75</b>      |
| <b>DIRECCION DE CIRUGIA</b>       | <b>365</b> | <b>26</b>   | <b>129</b>     | <b>0</b>    | <b>520</b>        | <b>68</b>      |
| <b>ABDOMEN</b>                    | <b>67</b>  | <b>6</b>    | <b>8</b>       | <b>0</b>    | <b>81</b>         | <b>11</b>      |
| - Payet Eduardo                   | 6          | 1           | 2              | 0           | 9                 |                |
| - Celis Juan                      | 7          | 0           | 0              | 0           | 7                 |                |
| - Ruíz Eloy                       | 5          | 4           | 0              | 0           | 9                 |                |
| - Berrospi Francisco              | 10         | 1           | 0              | 0           | 11                |                |
| - Chávez Iván                     | 15         | 0           | 3              | 0           | 18                |                |
| - Young Frank                     | 10         | 0           | 1              | 0           | 11                |                |
| - Mori Edmundo                    | 2          | 0           | 0              | 0           | 2                 |                |
| - Martínez Juan                   | 7          | 0           | 0              | 0           | 7                 |                |
| - Paredes Kori                    | 1          | 0           | 0              | 0           | 1                 |                |
| - Lázaro Alexander                | 3          | 0           | 2              | 0           | 5                 |                |
| - Nuñez Ju Juan                   | 1          | 0           | 0              | 0           | 1                 |                |
| <b>CABEZA Y CUELLO</b>            | <b>51</b>  | <b>0</b>    | <b>32</b>      | <b>0</b>    | <b>83</b>         | <b>10</b>      |
| - Sánchez Pedro                   | 4          | 0           | 3              | 0           | 7                 |                |
| - Postigo Juan                    | 7          | 0           | 5              | 0           | 12                |                |
| - Salas Abraham                   | 5          | 0           | 0              | 0           | 5                 |                |
| - Torres Fernando                 | 1          | 0           | 1              | 0           | 2                 |                |
| - Cordero Raúl                    | 0          | 0           | 1              | 0           | 1                 |                |
| - Gutiérrez José                  | 5          | 0           | 2              | 0           | 7                 |                |
| - Olaechea Carlos                 | 5          | 0           | 3              | 0           | 8                 |                |
| - Chávez de Paz Carlos            | 8          | 0           | 1              | 0           | 9                 |                |
| - Serpa Solon                     | 1          | 0           | 9              | 0           | 10                |                |
| - Figueroa Edwin                  | 15         | 0           | 7              | 0           | 22                |                |
| <b>ESPECIALIDADES QUIRURGICAS</b> | <b>22</b>  | <b>9</b>    | <b>17</b>      | <b>0</b>    | <b>48</b>         | <b>7</b>       |
| - Delgado Ricardo                 | 4          | 0           | 1              | 0           | 5                 |                |
| - López Jesús                     | 5          | 0           | 0              | 0           | 5                 |                |
| - Chávez Miguel Angel             | 3          | 0           | 4              | 0           | 7                 |                |
| - Iberico Walter                  | 5          | 1           | 2              | 0           | 8                 |                |
| - Pardo Juan Carlos               | 2          | 8           | 2              | 0           | 12                |                |
| - Sialer Luis                     | 2          | 0           | 6              | 0           | 8                 |                |
| - Gutiérrez Christian             | 1          | 0           | 2              | 0           | 3                 |                |
| <b>GINECOLOGÍA</b>                | <b>69</b>  | <b>3</b>    | <b>21</b>      | <b>0</b>    | <b>93</b>         | <b>12</b>      |
| - Alvarez Manuel                  | 3          | 0           | 0              | 0           | 3                 |                |
| - Velarde Carlos                  | 5          | 0           | 1              | 0           | 6                 |                |
| - Galdos Oscar                    | 3          | 0           | 0              | 0           | 3                 |                |
| - Valdivia Henry                  | 5          | 2           | 0              | 0           | 7                 |                |
| - Chávez Carlos                   | 4          | 1           | 0              | 0           | 5                 |                |
| - Sánchez Marco                   | 10         | 0           | 2              | 0           | 12                |                |
| - López Aldo                      | 9          | 0           | 3              | 0           | 12                |                |
| - Rodríguez Roberto               | 15         | 0           | 0              | 0           | 15                |                |
| - Lama Carlos                     | 11         | 0           | 5              | 0           | 16                |                |
| - Arica Dionicio                  | 2          | 0           | 0              | 0           | 2                 |                |
| - Zevallos Albert                 | 1          | 0           | 10             | 0           | 11                |                |
| - Pelaez Carlos                   | 1          | 0           | 0              | 0           | 1                 |                |
| <b>NEUROCIRUGIA</b>               | <b>23</b>  | <b>2</b>    | <b>2</b>       | <b>0</b>    | <b>27</b>         | <b>4</b>       |
| - Orrego José                     | 2          | 1           | 0              | 0           | 3                 |                |
| - Heinicke Hugo                   | 7          | 1           | 0              | 0           | 8                 |                |
| - Ojeda Luis                      | 8          | 0           | 1              | 0           | 9                 |                |
| - Deza Pedro                      | 6          | 0           | 1              | 0           | 7                 |                |
| <b>MAMAS Y TEJIDOS BLANDOS</b>    | <b>60</b>  | <b>1</b>    | <b>48</b>      | <b>0</b>    | <b>109</b>        | <b>11</b>      |
| - Vigil Carlos                    | 0          | 1           | 0              | 0           | 1                 |                |
| - Velarde Raúl                    | 2          | 0           | 1              | 0           | 3                 |                |
| - Abugattás Julio                 | 2          | 0           | 3              | 0           | 5                 |                |
| - Cotrina José                    | 5          | 0           | 5              | 0           | 10                |                |
| - León Mauricio                   | 5          | 0           | 4              | 0           | 9                 |                |
| - Garcés Milkó                    | 5          | 0           | 7              | 0           | 12                |                |
| - De La Cruz Miguel Angel         | 3          | 0           | 5              | 0           | 8                 |                |
| - Calderón Gabriela               | 8          | 0           | 5              | 0           | 13                |                |
| - Falla Martín                    | 10         | 0           | 7              | 0           | 17                |                |
| - Vilchez Sheila                  | 5          | 0           | 6              | 0           | 11                |                |
| - Dunstan Jorge                   | 15         | 0           | 5              | 0           | 20                |                |
| <b>TÓRAX</b>                      | <b>20</b>  | <b>3</b>    | <b>1</b>       | <b>0</b>    | <b>24</b>         | <b>5</b>       |
| - Amorín Edgar                    | 2          | 3           | 0              | 0           | 5                 |                |
| - De La Guerra Alberto            | 4          | 0           | 0              | 0           | 4                 |                |
| - Bracamonte Luis                 | 1          | 0           | 0              | 0           | 1                 |                |
| - Rivera Julio                    | 7          | 0           | 1              | 0           | 8                 |                |
| - Eguilúz Gelber                  | 6          | 0           | 0              | 0           | 6                 |                |

**BASE DE DATOS SALA DE OPERACIONES**  
**MAYO - 2009**

| DEPARTAMENTOS MEDICOS            | Operaciones Hospitalar | Operaciones El Servicio | Operaciones Clínica de Día |             | Total Operaciones | Nro. Cirujanos |
|----------------------------------|------------------------|-------------------------|----------------------------|-------------|-------------------|----------------|
|                                  |                        |                         | Hospital                   | El Servicio |                   |                |
| <b>UROLOGÍA</b>                  | <b>53</b>              | <b>2</b>                | <b>0</b>                   | <b>0</b>    | <b>55</b>         | <b>8</b>       |
| - Morante Carlos                 | 2                      | 2                       | 0                          | 0           | 4                 |                |
| - Pow Sang Mariela               | 9                      | 0                       | 0                          | 0           | 9                 |                |
| - Meza Luis                      | 10                     | 0                       | 0                          | 0           | 10                |                |
| - Destefano Víctor               | 13                     | 0                       | 0                          | 0           | 13                |                |
| - Quiroa Fernando                | 6                      | 0                       | 0                          | 0           | 6                 |                |
| - Franco Enrique                 | 6                      | 0                       | 0                          | 0           | 6                 |                |
| - Cohaila Luis                   | 6                      | 0                       | 0                          | 0           | 6                 |                |
| - Chuquillanqui Jorge            | 1                      | 0                       | 0                          | 0           | 1                 |                |
| <b>DIRECCION DE RADIOTERAPIA</b> | <b>40</b>              | <b>2</b>                | <b>0</b>                   | <b>7</b>    | <b>42</b>         | <b>7</b>       |
| - Heredia Adela                  | 10                     | 0                       | 0                          | 0           | 10                |                |
| - Moscol Jorge                   | 0                      | 1                       | 0                          | 0           | 1                 |                |
| - Barriga Oscar                  | 8                      | 0                       | 0                          | 0           | 8                 |                |
| - Marquina Juan                  | 8                      | 1                       | 0                          | 0           | 9                 |                |
| - Lachos Alberto                 | 6                      | 0                       | 0                          | 0           | 6                 |                |
| - Paliza Aldo                    | 1                      | 0                       | 0                          | 7           | 8                 |                |
| - Vizcarra Bernardo              | 7                      | 0                       | 0                          | 0           | 7                 |                |

| OPERACIONES                | HOSPITALAR  |   | CLÍNICA DE DÍA  |   | EL SERVICIO   |   |
|----------------------------|---|---|---|---|---|---|
|                            | % de Oper. Cancelada                                      | % de Oper. No Program.                                      | % de Oper. Cancelada                                      | % de Oper. No Program.                                      | % de Oper. Cancelada                                      | % de Oper. No Program.                                      |
| Unidad de Medida           | $\frac{\text{Op.Cancel.}}{\text{Op.Program.}} \times 100$ | $\frac{\text{Op.No Prog.}}{\text{Op.Realizada}} \times 100$ | $\frac{\text{Op.Cancel.}}{\text{Op.Program.}} \times 100$ | $\frac{\text{Op.No Prog.}}{\text{Op.Realizada}} \times 100$ | $\frac{\text{Op.Cancel.}}{\text{Op.Program.}} \times 100$ | $\frac{\text{Op.No Prog.}}{\text{Op.Realizada}} \times 100$ |
| <b>TOTAL</b>               | <b>7.1</b>  | <b>3.5</b>  | <b>11.7</b>   | <b>0.8</b>  | <b>6.7</b>  | <b>0.0</b>  |
| ABDOMEN                    | 8.5   | 3.0   | 11.1  | 0.0   | 0.0   | 0.0   |
| CABEZA Y CUELLO            | 6.1   | 9.8   | 20.0  | 0.0   | 100.0   | (!)   |
| ESPECIALIDADES QUIRURGICAS | 9.5   | 13.6  | 5.6   | 0.0   | 0.0   | 0.0   |
| GINECOLOGÍA                | 8.0   | 0.0   | 19.2  | 0.0   | 0.0   | 0.0   |
| NEUROCIROLOGIA             | 11.5  | 0.0   | 0.0   | 0.0   | 0.0   | 0.0   |
| MAMAS Y TEJIDOS BLANDOS    | 1.7   | 3.3   | 4.1   | 2.1   | 0.0   | 0.0   |
| TÓRAX                      | 4.8   | 0.0   | 0.0   | 0.0   | 0.0   | 0.0   |
| UROLOGIA                   | 3.8   | 3.8   | (&)   | (!)   | 0.0   | 0.0   |
| RADIOTERAPIA               | 13.0  | 0.0   | (&)   | (!)   | 0.0   | 0.0   |

(&amp;) No hubo Op. Programada

(!) No Hubo Op. Realizada

| HOSPITALAR                 | OPERACIONES |            |            |             |
|----------------------------|-------------|------------|------------|-------------|
|                            | Programadas | Realizadas | Canceladas | No Program. |
| <b>TOTAL</b>               | <b>421</b>  | <b>405</b> | <b>30</b>  | <b>14</b>   |
| ABDOMEN                    | 71          | 67         | 6          | 2           |
| CABEZA Y CUELLO            | 49          | 51         | 3          | 5           |
| ESPECIALIDADES QUIRURGICAS | 21          | 22         | 2          | 3           |
| GINECOLOGIA                | 75          | 69         | 6          | 0           |
| NEUROCIRUGIA               | 26          | 23         | 3          | 0           |
| MAMAS Y TEJIDOS BLANDOS    | 59          | 60         | 1          | 2           |
| TORAX                      | 21          | 20         | 1          | 0           |
| UROLOGIA                   | 53          | 53         | 2          | 2           |
| RADIOTERAPIA               | 46          | 40         | 6          | 0           |

| CLÍNICA DE DIA             | OPERACIONES |            |            |             |
|----------------------------|-------------|------------|------------|-------------|
|                            | Programadas | Realizadas | Canceladas | No Program. |
| <b>TOTAL</b>               | <b>145</b>  | <b>129</b> | <b>17</b>  | <b>1</b>    |
| ABDOMEN                    | 9           | 8          | 1          | 0           |
| CABEZA Y CUELLO            | 40          | 32         | 8          | 0           |
| ESPECIALIDADES QUIRURGICAS | 18          | 17         | 1          | 0           |
| GINECOLOGIA                | 26          | 21         | 5          | 0           |
| NEUROCIRUGIA               | 2           | 2          | 0          | 0           |
| MAMAS Y TEJIDOS BLANDOS    | 49          | 48         | 2          | 1           |
| TORAX                      | 1           | 1          | 0          | 0           |
| UROLOGIA                   | 0           | 0          | 0          | 0           |
| RADIOTERAPIA               | 0           | 0          | 0          | 0           |

| EL SERVICIO                | OPERACIONES |            |            |             |
|----------------------------|-------------|------------|------------|-------------|
|                            | Programadas | Realizadas | Canceladas | No Program. |
| <b>TOTAL</b>               | <b>30</b>   | <b>28</b>  | <b>2</b>   | <b>0</b>    |
| ABDOMEN                    | 6           | 6          | 0          | 0           |
| CABEZA Y CUELLO            | 2           | 0          | 2          | 0           |
| ESPECIALIDADES QUIRURGICAS | 9           | 9          | 0          | 0           |
| GINECOLOGÍA                | 3           | 3          | 0          | 0           |
| NEUROCIRUGIA               | 2           | 2          | 0          | 0           |
| MAMAS Y TEJIDOS BLANDOS    | 1           | 1          | 0          | 0           |
| TÓRAX                      | 3           | 3          | 0          | 0           |
| UROLOGIA                   | 2           | 2          | 0          | 0           |
| RADIOTERAPIA               | 2           | 2          | 0          | 0           |



| DEPARTAMENTOS MEDICOS            | Promedio Permanencia                       |   | % Total  |
|----------------------------------|--|---|--|
|                                  | Pre.Operat.                                | Post.Operat.                                |  |
| Unidad de Medida                 | Días<br>Pre.Operat.<br>-----<br>Egreso Op. | Días<br>Post.Operat.<br>-----<br>Egreso Op. | Días<br>Pre.Operat.<br>----- x 100<br>Días Pre+Post. |
| <b>TOTAL</b>                     | <b>2.9</b>                                 | <b>5.3</b>                                  | <b>35.6%</b>   |
| <b>DIRECCION DE CIRUGIA</b>      | <b>3.1</b>                                 | <b>5.4</b>                                  | <b>36.5%</b>   |
| ABDOMEN                          | 5.4  | 8.1   | 39.8%  |
| CABEZA Y CUELLO                  | 3.7  | 3.9   | 48.6%  |
| ESPECIALIDADES QUIRURGICAS       | -  | -   | -  |
| GINECOLOGÍA                      | 2.9  | 4.4   | 39.3%  |
| NEUROCIRUGIA                     | 1.9  | 11.4  | 14.3%  |
| MAMAS Y TEJIDOS BLANDOS          | 2.0  | 3.2   | 39.0%  |
| TÓRAX                            | 4.3  | 5.4   | 44.3%  |
| UROLOGÍA                         | 1.4  | 4.2   | 24.8%  |
| <b>DIRECCION DE RADIOTERAPIA</b> | <b>1.0</b>                                 | <b>3.8</b>                                  | <b>20.9%</b>   |

(&) Las Operaciones realizadas a los pacientes de Medicina y Pediatría han sido consideradas en los departamentos médicos de cirugía.

(!) En pediatría se han considerado todos los egresos de pacientes menores de 14 años.

| Unidad de Medida                 | DÍAS PRE Y POST OPERADOS - EGRESOS |                  |            |                   |
|----------------------------------|------------------------------------|------------------|------------|-------------------|
|                                  | Días                               | Días             | Egresos    | Nº Operaciones(*) |
|                                  | Pre-Operatorios                    | Post-Operatorios | Operados   |                   |
| <b>TOTAL</b>                     | <b>1,226</b>                       | <b>2,218</b>     | <b>422</b> | <b>402</b>        |
| <b>DIRECCION DE CIRUGIA</b>      | <b>1,184</b>                       | <b>2,059</b>     | <b>380</b> | <b>360</b>        |
| ABDOMEN                          | 382                                | 578              | 71         | 73                |
| CABEZA Y CUELLO                  | 206                                | 218              | 56         | 51                |
| ESPECIALIDADES QUIRURGICAS       | 0                                  | 0                | 0          | 0                 |
| GINECOLOGÍA                      | 216                                | 333              | 75         | 72                |
| NEUROCIRUGIA                     | 57                                 | 343              | 30         | 25                |
| MAMAS Y TEJIDOS BLANDOS          | 137                                | 214              | 67         | 61                |
| TORAX                            | 108                                | 136              | 25         | 23                |
| UROLOGIA                         | 78                                 | 237              | 56         | 55                |
| <b>DIRECCION DE RADIOTERAPIA</b> | <b>42</b>                          | <b>159</b>       | <b>42</b>  | <b>42</b>         |

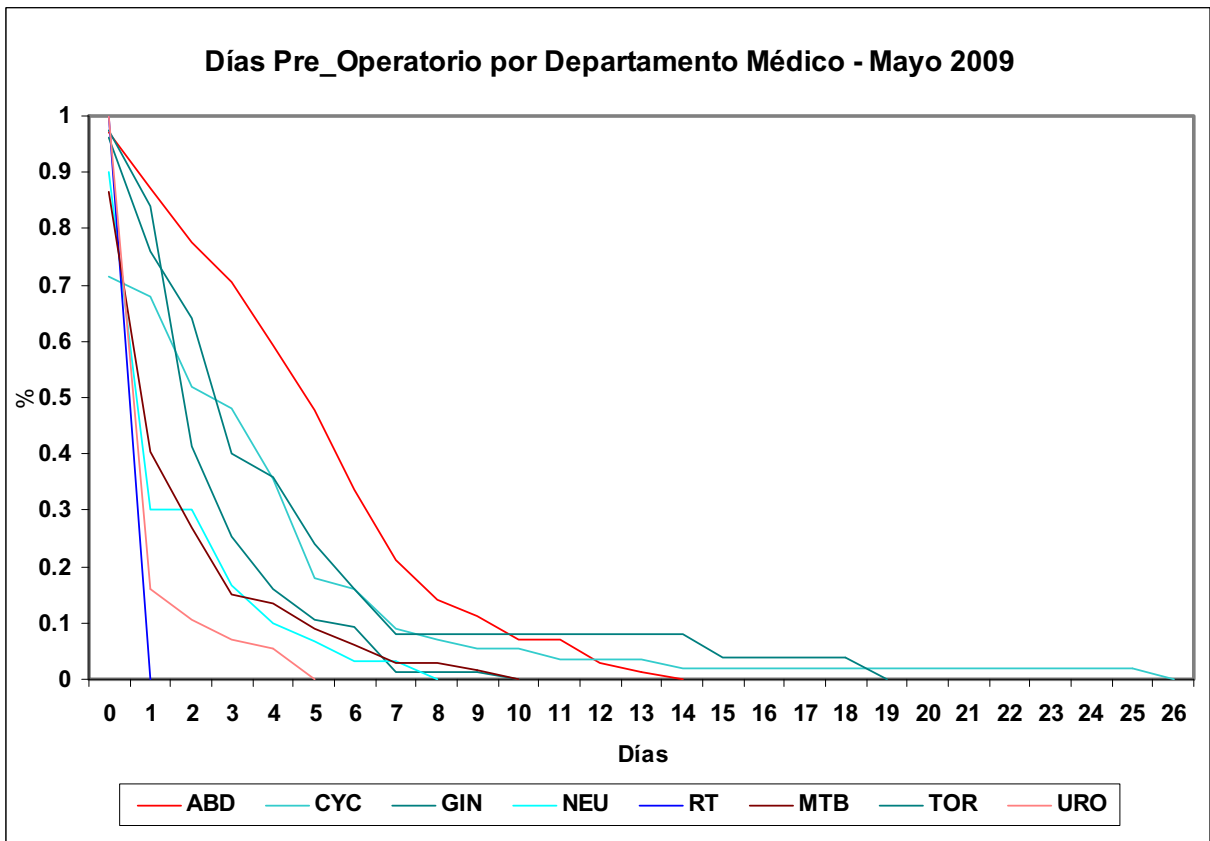
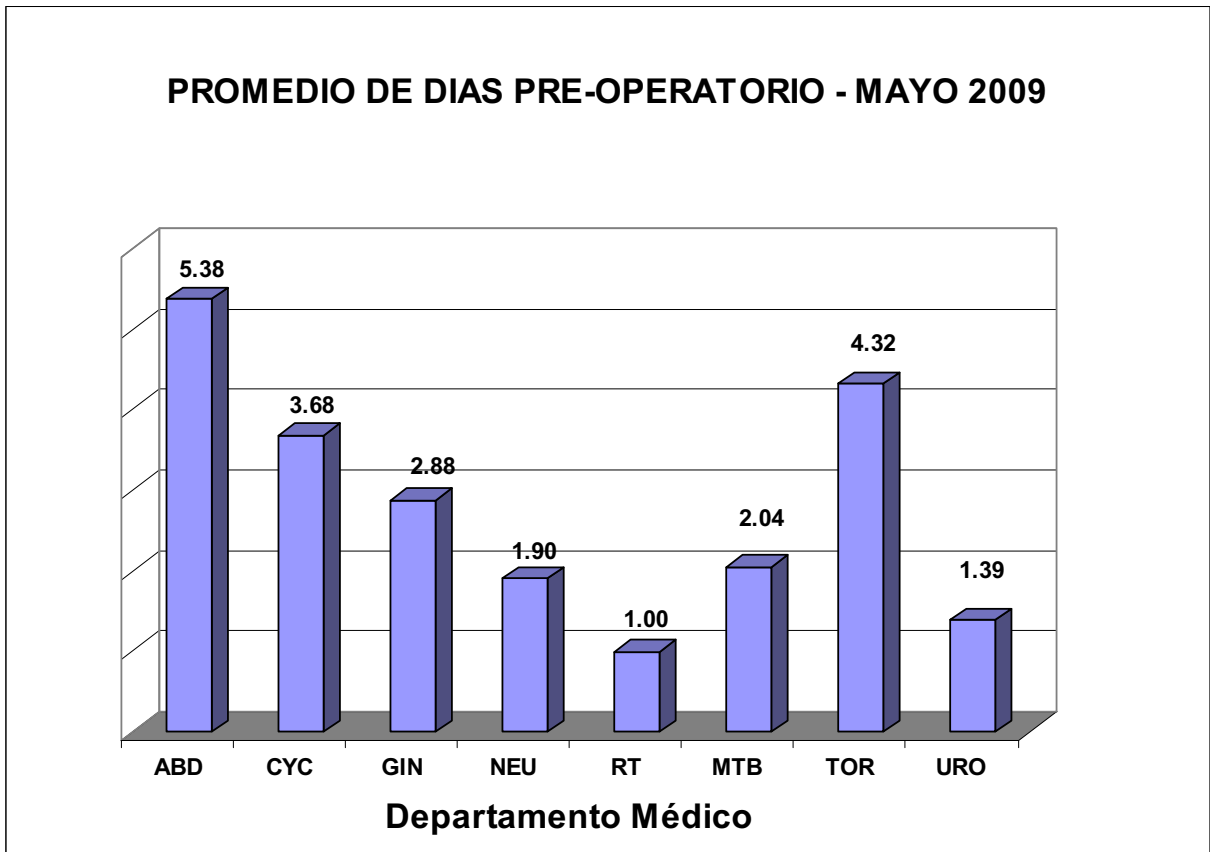
(\*) En Operaciones no incluye Clínica de Día y Especialidades Quirúrgicas

**INDICADORES DE OPERACIONES PRINCIPALES****MAYO - 2009**

| INDICADOR                                | TOTAL      | Tiempo Operación | Tiempo Anestesia |
|--|------------|------------------|------------------|
| UNIDAD DE MEDIDA                         | Nro.       | Promedio (horas) | Promedio (horas) |
| <b>TOTAL</b>                             | <b>562</b> | <b>1h 25'</b>    | <b>1h 42'</b>    |
| <b>ABDOMEN</b>                           | <b>81</b>  | <b>2h 43'</b>    | <b>3h 7'</b>     |
| GASTRECTOMIA RADICAL SUB TOTAL DISTAL    | 10         | 3h 25'           | 3h 50'           |
| HEMICOLECTOMIA                           | 7          | 2h 45'           | 3h 10'           |
| LAPAROSCOPIA                             | 7          | 0h 40'           | 1h 0'            |
| GASTRECTOMIA TOTAL                       | 6          | 4h 6'            | 4h 32'           |
| RESECCION ANTERIOR DEL RECTO             | 6          | 3h 21'           | 3h 49'           |
| GASTROENTERO ANASTOMOSIS                 | 6          | 2h 3'            | 2h 18'           |
| BIOPSIAS MULTIPLES                       | 5          | 1h 35'           | 2h 2'            |
| LAPAROTOMIA EXPLORADORA                  | 5          | 1h 4'            | 1h 27'           |
| RESECCION LESION/TUMOR RETROPERITONEAL   | 4          | 4h 51'           | 5h 25'           |
| DRENAJE Y LAVADO CAVIDAD ABDOMINAL       | 4          | 1h 23'           | 1h 33'           |
| PANCREATECTOMIA PROXIMAL(WIPPLE)         | 2          | 5h 35'           | 6h 7'            |
| SEGMENTECTOMIA DEL HIGADO                | 2          | 2h 15'           | 2h 35'           |
| TRANSPOSICION DE ESTOMAGO                | 2          | 2h 0'            | 2h 7'            |
| COLOSTOMIA                               | 2          | 1h 32'           | 1h 55'           |
| YEYUNOSTOMIA                             | 2          | 1h 30'           | 1h 47'           |
| OTROS                                    | 11         | 3h 48'           | 4h 14'           |
| <b>CABEZA Y CUELLO</b>                   | <b>83</b>  | <b>1h 21'</b>    | <b>1h 37'</b>    |
| TIROIDECTOMIA TOTAL                      | 20         | 1h 51'           | 2h 4'            |
| TRAQUEOSTOMIA                            | 8          | 0h 15'           | 0h 23'           |
| EXENTERACION DE LA ORBITA                | 5          | 1h 22'           | 1h 44'           |
| HEMITIROIDECTOMIA                        | 5          | 1h 10'           | 1h 42'           |
| GLOSECTOMIA                              | 3          | 3h 43'           | 3h 55'           |
| EXPLORACION CERVICAL Y BIOPSIA           | 3          | 0h 55'           | 1h 6'            |
| REVISION DE HEMOSTASIA                   | 3          | 0h 46'           | 0h 55'           |
| EXENTERACION FOSA NASAL                  | 3          | 0h 36'           | 0h 43'           |
| BIOPSIA LESION DE LA ORBITA              | 3          | 0h 28'           | 0h 48'           |
| ESCISION LOCAL LESION/TUMOR PIEL TEJ.BLA | 2          | 0h 50'           | 1h 10'           |
| RESECCION DE TUMOR LARINGO/TRAQUEAL      | 2          | 0h 35'           | 0h 42'           |
| BIOPSIA DE LARINGE                       | 2          | 0h 15'           | 0h 42'           |
| OTROS                                    | 24         | 1h 34'           | 1h 53'           |
| <b>ESPECIALIDADES QUIRURGICAS</b>        | <b>48</b>  | <b>1h 15'</b>    | <b>1h 34'</b>    |
| <b>ORTOPEDIA ONCOLOGICA</b>              | <b>31</b>  | <b>0h 53'</b>    | <b>1h 13'</b>    |
| CURETAJE DE TUMOR OSEO                   | 11         | 0h 49'           | 1h 10'           |
| BIOPSIA INCISIONAL HUESO                 | 10         | 0h 48'           | 1h 8'            |
| RESECCION TUMOR OSEO                     | 3          | 1h 41'           | 2h 16'           |
| AMPUTACION DE LA PIERNA                  | 3          | 0h 23'           | 0h 28'           |
| DESARTICULACION DEL MIEMBRO INFERIOR     | 2          | 1h 0'            | 1h 15'           |
| OTROS                                    | 2          | 1h 5'            | 1h 22'           |
| <b>CIRUGIA RECONSTRUCTIVA</b>            | <b>17</b>  | <b>1h 55'</b>    | <b>2h 13'</b>    |
| RECONSTRUCCION GRAND.COLGAJO CUTANEO/MIO | 5          | 0h 25'           | 0h 31'           |
| RECONSTRUCCION MAMARIA                   | 3          | 4h 10'           | 4h 38'           |
| ROTACION DE COLGAJO MIOCUTANEO           | 3          | 2h 13'           | 2h 33'           |
| INJERTO DE PIEL                          | 3          | 0h 45'           | 1h 5'            |
| OTROS                                    | 3          | 3h 3'            | 3h 28'           |
| <b>GINECOLOGIA</b>                       | <b>93</b>  | <b>0h 59'</b>    | <b>1h 13'</b>    |
| CONO FRIO DE CERVIX                      | 28         | 0h 23'           | 0h 35'           |
| HISTERECTOMIA ABDOMINAL AMPLIADA VAGINA  | 10         | 1h 15'           | 1h 35'           |
| HISTERECTOMIA ABDOMINAL TOTAL/SIMPLE (1) | 8          | 1h 43'           | 2h 5'            |
| BIOPSIAS MULTIPLES                       | 8          | 0h 27'           | 0h 36'           |
| RESECCION TUMOR ANEXIAL                  | 7          | 0h 50'           | 1h 7'            |
| HISTERECTOMIA RADICAL TIPO 2             | 5          | 3h 12'           | 3h 37'           |
| ESTADIAJE DE ENDOMETRIO (CANCER)         | 5          | 1h 35'           | 1h 50'           |
| HISTERECTOMIA RADICAL TIPO 3             | 3          | 1h 20'           | 1h 25'           |
| CITORREDUCCION OVARIO PRIMARIA           | 2          | 2h 5'            | 2h 20'           |
| EXTIRP.LESION TUMOR DE OVARIO (QUISTECT) | 2          | 1h 15'           | 1h 35'           |
| COLOSTOMIA                               | 2          | 0h 10'           | 0h 15'           |
| RESECCION LOCAL RADICAL LESION DE VULVA  | 2          | 0h 0'            | 0h 0'            |
| OTROS                                    | 11         | 0h 54'           | 1h 6'            |

**INDICADORES DE OPERACIONES PRINCIPALES****MAYO - 2009**

| INDICADOR                                | TOTAL      | Tiempo Operación | Tiempo Anestesia |
|--|------------|------------------|------------------|
| UNIDAD DE MEDIDA                         | Nro.       | Promedio (horas) | Promedio (horas) |
| <b>DIRECCION DE CIRUGIA</b>              | <b>215</b> | <b>1h 23'</b>    | <b>1h 41'</b>    |
| <b>NEUROCIRUGIA</b>                      | <b>27</b>  | <b>2h 23'</b>    | <b>2h 53'</b>    |
| RESEC.TEJIDO TUMORAL DEL ENCEFALO        | 18         | 3h 2'            | 3h 35'           |
| DERIVACION VENTRICULAR PERITONEAL        | 3          | 1h 5'            | 1h 36'           |
| BIOPSIA ESTEREOTAXICA                    | 2          | 0h 57'           | 1h 20'           |
| OTROS                                    | 4          | 1h 12'           | 1h 30'           |
| <b>MAMAS Y TEJIDOS BLANDOS</b>           | <b>109</b> | <b>1h 1'</b>     | <b>1h 16'</b>    |
| TUMORECTOMIA                             | 24         | 1h 12'           | 1h 32'           |
| MASTECTOMIA TOTAL                        | 17         | 0h 46'           | 0h 57'           |
| MASTECTOMIA RADICAL MODIFICADA           | 16         | 0h 51'           | 1h 3'            |
| ESCISION DE TUMOR MAMA                   | 11         | 0h 55'           | 1h 14'           |
| RESEC.RADICAL TUMOR MUSLO                | 3          | 1h 40'           | 1h 51'           |
| DISECCION RADICAL DE AXILA               | 3          | 0h 45'           | 1h 6'            |
| RESECCION AMPLIA DE TUMOR                | 3          | 0h 28'           | 0h 38'           |
| RESECCION RADICAL TUMOR PARED TORACICA   | 2          | 3h 10'           | 3h 27'           |
| RESEC.RADICAL TUMOR DEL PIE              | 2          | 1h 40'           | 2h 7'            |
| RESECCION TUMOR TEJIDOS BLANDOS          | 2          | 1h 15'           | 1h 30'           |
| EXTIRPACION GANGLIO                      | 2          | 0h 40'           | 0h 50'           |
| MASTECTOMIA RADICAL                      | 2          | 0h 40'           | 0h 47'           |
| RESECCION TUMOR AXILAR                   | 2          | 0h 30'           | 0h 40'           |
| RESECCION L.RAD.TUMOR PIERNA             | 2          | 0h 24'           | 0h 30'           |
| OTROS                                    | 18         | 1h 9'            | 1h 21'           |
| <b>TORAX</b>                             | <b>24</b>  | <b>1h 36'</b>    | <b>1h 56'</b>    |
| ENUCLEACION DE NODULO PULMONAR           | 8          | 1h 27'           | 1h 57'           |
| RESECCION TUMOR MEDIASTINAL              | 4          | 1h 47'           | 2h 3'            |
| LOBECTOMIA                               | 3          | 1h 58'           | 2h 10'           |
| TORACOTOMIA                              | 2          | 2h 5'            | 2h 35'           |
| OTROS                                    | 7          | 1h 22'           | 1h 35'           |
| <b>UROLOGIA</b>                          | <b>55</b>  | <b>1h 32'</b>    | <b>1h 48'</b>    |
| RESECCION TRANS URETRAL DE PROSTATA      | 11         | 0h 45'           | 0h 55'           |
| NEFRECTOMIA RADICAL                      | 8          | 1h 53'           | 2h 20'           |
| PROSTATECTOMIA RADICAL                   | 4          | 3h 17'           | 3h 33'           |
| ORQUIDECTOMIA RADICAL                    | 4          | 0h 55'           | 1h 1'            |
| RESECCION TRANS URETRAL DE TUMOR VESICAL | 4          | 0h 6'            | 0h 8'            |
| CISTOPROSTATECTOMIA                      | 3          | 3h 48'           | 4h 21'           |
| ORQUIDECTOMIA                            | 3          | 0h 46'           | 0h 58'           |
| DISECCION RETROPERITONEAL                | 2          | 2h 50'           | 3h 20'           |
| NEFRECTOMIA PARCIAL                      | 2          | 2h 15'           | 2h 32'           |
| DISECCION ILEO INGUINO CRURAL            | 2          | 0h 52'           | 0h 57'           |
| URETROCISTOSCOPIA                        | 2          | 0h 17'           | 0h 25'           |
| OTROS                                    | 10         | 1h 48'           | 2h 8'            |
| <b>DIRECCION DE RADIOTERAPIA</b>         | <b>42</b>  | <b>0h 16'</b>    | <b>0h 25'</b>    |
| APLICACION DE RADIUM INTRACAVITARIO      | 41         | 0h 16'           | 0h 25'           |
| BRAQUITERAPIA                            | 1          | 0h 20'           | 0h 30'           |



**INDICADORES DE HOSPITALIZACION****MAYO - 2009****INDICADORES DE HOSPITALIZACION POR DEPARTAMENTO MEDICO**

| <b>PROMEDIO DE PERMANENCIA</b>   | <b>TOTAL</b>                                       | <b>HOSPITALAR</b>                                  | <b>EL SERVICIO</b>                                 | <b>EMERGENCIA</b>                                  |
|----------------------------------|--|--|--|--|
| <b>DEPARTAMENTOS MEDICOS</b>     | <b>Nº Dias Estanc.<br/>-----<br/>Total Egresos</b> | <b>Nº Dias Estanc.<br/>-----<br/>Total Egresos</b> | <b>Nº Dias Estanc.<br/>-----<br/>Total Egresos</b> | <b>Nº Dias Estanc.<br/>-----<br/>Total Egresos</b> |
| <b>TOTAL</b>                     | <b>8.4</b>   | <b>9.6</b>   | <b>9.0</b>   | <b>3.1</b>   |
| <b>DIRECCION DE CIRUGIA</b>      | <b>7.3</b>   | <b>8.0</b>   | <b>7.9</b>   | <b>2.4</b>   |
| ABDOMEN                          | 11.3   | 13.4   | 9.7  | 2.5  |
| CABEZA Y CUELLO                  | 5.3  | 5.6  | 5.0  | 2.1  |
| GINECOLOGIA                      | 6.6  | 7.2  | 5.5  | 2.2  |
| NEUROCIRUGIA                     | 10.1   | 14.7   | 6.3  | 2.8  |
| MAMAS Y TEJIDOS BLANDOS          | 5.9  | 5.8  | 12.0   | 1.6  |
| TORAX                            | 6.6  | 8.3  | 6.7  | 2.9  |
| UROLOGIA                         | 5.8  | 6.4  | 3.3  | 2.4  |
| <b>DIRECCION DE MEDICINA</b>     | <b>10.5</b>  | <b>13.5</b>  | <b>10.0</b>  | <b>3.6</b>   |
| ONCOLOGIA MEDICA                 | 9.9  | 12.6   | 10.2   | 4.0  |
| ONCOLOGIA PEDIATRICA             | 13.1   | 16.5   | 7.3  | 1.4  |
| <b>DIRECCION DE RADIOTERAPIA</b> | <b>4.8</b>   | <b>4.8</b>   | <b>0.0</b>   | <b>0.0</b>   |
| RADIOTERAPIA                     | 4.8  | 4.8  | 0.0  | 0.0  |

(!) En Pediatría se han considerado todos los egresos de pacientes menores de 14 años.

(&amp;) No hubo egresos.

**BASE DE DATOS HOSPITALIZACION****MAYO - 2009**

| <b>DEPARTAMENTOS MEDICOS</b>     | <b>TOTAL</b>                       |                                     |  | <b>HOSPITALAR</b>                    |                                    |   | <b>EL SERVICIO</b>                 |                                    |   | <b>EMERGENCIA</b>                  |                                    |   |
|----------------------------------|------------------------------------|-------------------------------------|--|--------------------------------------|------------------------------------|---|------------------------------------|------------------------------------|---|------------------------------------|------------------------------------|---|
|                                  | Total Egresos<br>(vivos y fallec.) | Egresos<br>vivos y fall.<br>< 48 h. | Total estancias<br>egresados<br>(vivos y fall) | Total egresos<br>(vivos y<br>fallec) | Egresos<br>(viv y fall)<br>< 48 h. | Dias estanc.<br>egresados<br>(vivos y fall) | Total Egresos<br>(vivos y fallec.) | Egresos<br>(viv y fall)<br>< 48 h. | Dias estanc.<br>egresados<br>(vivos y fall) | Total Egresos<br>(vivos y fallec.) | Egresos<br>(viv y fall)<br>< 48 h. | Dias estanc.<br>egresados<br>(vivos y fall) |
| <b>TOTAL</b>                     | <b>888</b>                         | <b>154</b>                          | <b>7,454</b>                                   | <b>657</b>                           | <b>62</b>                          | <b>6,296</b>                                | <b>74</b>                          | <b>9</b>                           | <b>669</b>                                  | <b>157</b>                         | <b>83</b>                          | <b>489</b>                                  |
| <b>DIRECCION DE CIRUGIA</b>      | <b>502</b>                         | <b>98</b>                           | <b>3,643</b>                                   | <b>405</b>                           | <b>52</b>                          | <b>3,249</b>                                | <b>29</b>                          | <b>3</b>                           | <b>229</b>                                  | <b>68</b>                          | <b>43</b>                          | <b>165</b>                                  |
| ABDOMEN                          | 91                                 | 11                                  | 1,028  | 66                                   | 2                                  | 886   | 11                                 | 0                                  | 107   | 14                                 | 9                                  | 35  |
| CABEZA Y CUELLO                  | 86                                 | 34                                  | 452  | 76                                   | 29                                 | 428   | 1                                  | 0                                  | 5   | 9                                  | 5                                  | 19  |
| GINECOLOGIA                      | 90                                 | 12                                  | 593  | 77                                   | 4                                  | 558   | 2                                  | 0                                  | 11  | 11                                 | 8                                  | 24  |
| NEUROCIRUGIA                     | 41                                 | 11                                  | 413  | 24                                   | 2                                  | 352   | 4                                  | 1                                  | 25  | 13                                 | 8                                  | 36  |
| MAMAS Y TEJIDOS BLANDOS          | 95                                 | 14                                  | 557  | 86                                   | 9                                  | 501   | 4                                  | 1                                  | 48  | 5                                  | 4                                  | 8   |
| TORAX                            | 32                                 | 6                                   | 212  | 20                                   | 2                                  | 166   | 3                                  | 0                                  | 20  | 9                                  | 4                                  | 26  |
| UROLOGIA                         | 67                                 | 10                                  | 388  | 56                                   | 4                                  | 358   | 4                                  | 1                                  | 13  | 7                                  | 5                                  | 17  |
| <b>DIRECCION DE MEDICINA</b>     | <b>343</b>                         | <b>56</b>                           | <b>3,604</b>                                   | <b>211</b>                           | <b>10</b>                          | <b>2,850</b>                                | <b>43</b>                          | <b>6</b>                           | <b>430</b>                                  | <b>89</b>                          | <b>40</b>                          | <b>324</b>                                  |
| ONCOLOGIA MEDICA                 | 278                                | 39                                  | 2,755  | 162                                  | 6                                  | 2,041                                       | 40                                 | 6                                  | 408   | 76                                 | 27                                 | 306   |
| ONCOLOGIA PEDIATRICA             | 65                                 | 17                                  | 849  | 49                                   | 4                                  | 809   | 3                                  | 0                                  | 22  | 13                                 | 13                                 | 18  |
| <b>DIRECCION DE RADIOTERAPIA</b> | <b>43</b>                          | <b>0</b>                            | <b>207</b>                                     | <b>41</b>                            | <b>0</b>                           | <b>197</b>                                  | <b>2</b>                           | <b>0</b>                           | <b>10</b>                                   | <b>0</b>                           | <b>0</b>                           | <b>0</b>                                    |
| RADIOTERAPIA                     | 43                                 | 0                                   | 207  | 41                                   | 0                                  | 197   | 2                                  | 0                                  | 10  | 0                                  | 0                                  | 0   |

## INDICADORES DE HOSPITALIZACION POR AREA HOSPITALARIA

MAYO - 2009

| AREA HOSPITALARIA       | Promedio Permanencia                       | Porcentaje Ocupación                                 | Rendimiento Cama                                   | Observación                                 |
|-------------------------|--|--|--|---|
| Unidad de Medida        | Nº Dias Estanc.<br>-----<br>Tot.Egre+Trasl | Día-Cama Ocupada<br>----- x100<br>Dias Cama Disponib | Tot. Egresos+Trasl<br>-----<br>Nº Camas utilizadas | No se Utilizaron<br>las camas<br>Sigüientes |
| <b>TOTAL</b>            | -  | <b>80.8%</b>   | <b>3.5</b>   |   |
| <b>EMERGENCIA</b>       | <b>3.4</b>                                 | <b>94.3%</b>   | <b>11.1</b>  |   |
| - Camas                 | 4.1  | 98.9%  | 9.1  |   |
| - Camillas              | 2.8  | 88.4%  | 13.6   |   |
| <b>SALA COMUN</b>       | <b>8.0</b>                                 | <b>84.7%</b>   | <b>3.5</b>   |   |
| - 4to. Este             | 7.3  | 86.7%  | 3.8  |   |
| - 5to. Este             | 7.9  | 79.2%  | 3.4  |   |
| - 6to. Este             | 9.0  | 89.3%  | 3.3  |   |
| <b>EL SERVICIO</b>      | <b>8.9</b>                                 | <b>85.8%</b>   | <b>3.4</b>   |   |
| - 4to. Oeste            | 7.4  | 80.6%  | 4.2  |   |
| - 5to. Oeste            | 10.5                                       | 89.4%  | 2.8  |   |
| - 6to. Oeste            | -  | -  | -  |   |
| SEPIN                   | 14.4                                       | 98.1%  | 1.6  |   |
| PEDIATRIA               | 16.2                                       | 82.4%  | 1.3  | 717   |
| UCI                     | 5.3  | 74.7%  | 4.5  | 428   |
| UTM                     | 9.8  | 88.3%  | 3.1  |   |
| UTI                     | 4.5  | 51.6%  | 3.7  | 339 -341                                    |
| ADOLESCENTES            | 7.9  | 64.0%  | 2.7  | 363   |
| AISLADOS                | 10.9                                       | 98.4%  | 2.2  |   |
| CLINICA DE DIA          | 2.1  | 22.0%  | 4.3  | 373-375-377-381-395                         |
| <b>RECUPERACION (*)</b> | <b>19.2</b>                                | <b>77.8%</b>   | <b>18.1</b>  |   |

(\*) En Recuperación : El Prom.Permanencia es en Horas.

## BASE DE DATOS HOSPITALIZACION POR AREA HOSPITALARIA

MAYO - 2009

| AREA HOSPITALARIA       | Egre.+Traslad.<br>(vivo y fallec.) | Egre.+Traslad.<br>(vivo y fallec.)<br>< 48 h. | Dias Estanc.<br>(vivos y fallec.)<br>Egre.+Traslad. | Nro.Dias<br>Mes | Nro. De<br>Camas<br>Utilizadas | Dias Cama<br>Disponibles | Dias-Cama<br>Ocupadas | Egresos    | Nro. De<br>Camas<br>Reales |
|-------------------------|------------------------------------|---|---|-----------------|--------------------------------|--------------------------|-----------------------|------------|----------------------------|
| <b>TOTAL</b>            | <b>1,216</b>                       | <b>278</b>                                    | <b>8,775</b>  | <b>31</b>       | <b>345</b>                     | <b>10,540</b>            | <b>8,515</b>          | <b>888</b> | <b>369</b>                 |
| <b>EMERGENCIA</b>       | <b>300</b>                         | <b>141</b>                                    | <b>1,013</b>  | <b>31</b>       | <b>27</b>                      | <b>837</b>               | <b>789</b>            | 157        | 27                         |
| - Camas                 | 137                                | 46  | 561   |                 | 15                             | 465                      | 460                   |            | 15                         |
| - Camillas              | 163                                | 95  | 452   |                 | 12                             | 372                      | 329                   |            | 12                         |
| <b>SALA COMUN</b>       | <b>512</b>                         | <b>50</b>                                     | <b>4,074</b>  | <b>31</b>       | <b>145</b>                     | <b>4,495</b>             | <b>3,808</b>          | 451        | 145                        |
| - 4to. Este             | 199                                | 18  | 1,460   |                 | 52                             | 1,612                    | 1,397                 |            | 52                         |
| - 5to. Este             | 179                                | 16  | 1,408   |                 | 52                             | 1,612                    | 1,276                 |            | 52                         |
| - 6to. Este             | 134                                | 16  | 1,206   |                 | 41                             | 1,271                    | 1,135                 |            | 41                         |
| <b>EL SERVICIO</b>      | <b>81</b>                          | <b>17</b>                                     | <b>720</b>  | <b>31</b>       | <b>24</b>                      | <b>744</b>               | <b>638</b>            | 74         | 38                         |
| - 4to. Oeste            | 42                                 | 7   | 309   |                 | 10                             | 310                      | 250                   |            | 10                         |
| - 5to. Oeste            | 39                                 | 10  | 411   |                 | 14                             | 434                      | 388                   |            | 14                         |
| - 6to. Oeste            | -                                  | -   | -   |                 | -                              | -                        | -                     | -          | 14                         |
| SEPIN                   | 19                                 | 3   | 274   |                 | 12                             | 372                      | 365                   | 16         | 12                         |
| PEDIATRIA               | 53                                 | 5   | 857   |                 | 41                             | 1,302                    | 1,073                 | 49         | 42                         |
| UCI                     | 27                                 | 8   | 143   |                 | 6                              | 217                      | 162                   | 4          | 7                          |
| UTM                     | 59                                 | 6   | 579   |                 | 19                             | 589                      | 520                   | 37         | 19                         |
| UTI                     | 22                                 | 5   | 99  |                 | 6                              | 248                      | 128                   | 3          | 8                          |
| ADOLESCENTES            | 104                                | 18  | 820   |                 | 38                             | 1,209                    | 774                   | 66         | 39                         |
| AISLADOS                | 13                                 | 1   | 142   |                 | 6                              | 186                      | 183                   | 10         | 6                          |
| CLINICA DE DIA          | 26                                 | 24  | 54  |                 | 6                              | 341                      | 75                    | 21         | 11                         |
| <b>RECUPERACION (*)</b> | <b>271</b>                         | <b>271</b>                                    | <b>5,193</b>  | <b>31</b>       | <b>15</b>                      | <b>465</b>               | <b>362</b>            | <b>271</b> | <b>15</b>                  |

(\*) Los Datos no están incluidos en el Total. Las estancias es en horas,

**CUADRO DE RESUMEN SEGÚN EGRESOS + TRASLADOS**  
**MAYO - 2009**

| AREA HOSPITALARIA | Nº Camas Utilizadas | Días Cama Disponibles | Egresos + Traslados | Días cama Ocupadas | Días Estancia Egre.+Tras. | Promedio de Permanencia | Rendimiento | % de Ocup. Grado de Uso | Intervalo de Sustitución |
|-------------------|---------------------|-----------------------|---------------------|--------------------|---------------------------|-------------------------|-------------|-------------------------|--------------------------|
| <b>TOTAL</b>      | <b>345</b>          | <b>10,540</b>         | <b>1,216</b>        | <b>8,515</b>       | <b>8,775</b>              | <b>7.2</b>              | <b>3.5</b>  | <b>80.8</b>             | <b>1.67</b>              |
| EMERGENCIA        | 27                  | 837                   | 300                 | 789                | 1,013                     | 3.4                     | 11.1        | 94.3                    | 0.2                      |
| SALA COMUN        | 145                 | 4,495                 | 512                 | 3,808              | 4,074                     | 8.0                     | 3.5         | 84.7                    | 1.3                      |
| EL SERVICIO       | 24                  | 744                   | 81                  | 638                | 720                       | 8.9                     | 3.4         | 85.8                    | 1.3                      |
| SEPIN             | 12                  | 372                   | 19                  | 365                | 274                       | 14.4                    | 1.6         | 98.1                    | 0.4                      |
| PEDIATRIA         | 41                  | 1,302                 | 53                  | 1,073              | 857                       | 16.2                    | 1.3         | 82.4                    | 4.3                      |
| UCI               | 6                   | 217                   | 27                  | 162                | 143                       | 5.3                     | 4.5         | 74.7                    | 2.0                      |
| UTM               | 19                  | 589                   | 59                  | 520                | 579                       | 9.8                     | 3.1         | 88.3                    | 1.2                      |
| UTI               | 6                   | 248                   | 22                  | 128                | 99                        | 4.5                     | 3.7         | 51.6                    | 5.5                      |
| ADOLESCENTES      | 38                  | 1,209                 | 104                 | 774                | 820                       | 7.9                     | 2.7         | 64.0                    | 4.2                      |
| AISLADOS          | 6                   | 186                   | 13                  | 183                | 142                       | 10.9                    | 2.2         | 98.4                    | 0.2                      |
| CLINICA DE DIA    | 6                   | 341                   | 26                  | 75                 | 54                        | 2.1                     | 4.3         | 22.0                    | 10.2                     |
| RECUPERACION (*)  | 15                  | 465                   | 271                 | 362                | 5,193                     | 19.2                    | 18.1        | 77.8                    | 0.4                      |

(\*) Los Datos no están incluidos en el Total, Las Estancias y Promedio de Permanencia es en Horas

**INDICADORES DE HOSPITALIZACION POR EDAD Y SEXO****MAYO - 2009**

| <b>INDICADOR</b>     |              | <b>Promedio<br/>Permanencia</b>                    |
|----------------------|--------------|--|
| <b>Grupo de Edad</b> | <b>SEXO</b>  | <b>Nº Dias Estanc.<br/>-----<br/>Total Egresos</b> |
| <b>TOTAL</b>         | <b>TOTAL</b> | <b>8.4</b>   |
|                      | <b>Masc</b>  | <b>9.3</b>   |
|                      | <b>Fem</b>   | <b>7.8</b>   |
| <b>[ 0 - 14 ]</b>    | <b>Total</b> | <b>12.4</b>  |
|                      | <b>Masc</b>  | <b>10.8</b>  |
|                      | <b>Fem</b>   | <b>15.0</b>  |
| <b>[15 - 19]</b>     | <b>Total</b> | <b>12.1</b>  |
|                      | <b>Masc</b>  | <b>9.7</b>   |
|                      | <b>Fem</b>   | <b>15.0</b>  |
| <b>[20 - 34]</b>     | <b>Total</b> | <b>8.5</b>   |
|                      | <b>Masc</b>  | <b>9.3</b>   |
|                      | <b>Fem</b>   | <b>7.9</b>   |
| <b>[35 - 44]</b>     | <b>Total</b> | <b>8.0</b>   |
|                      | <b>Masc</b>  | <b>10.7</b>  |
|                      | <b>Fem</b>   | <b>6.9</b>   |
| <b>[45 - 64]</b>     | <b>Total</b> | <b>7.4</b>   |
|                      | <b>Masc</b>  | <b>9.0</b>   |
|                      | <b>Fem</b>   | <b>6.7</b>   |
| <b>[≥ 65[</b>        | <b>Total</b> | <b>7.7</b>   |
|                      | <b>Masc</b>  | <b>8.1</b>   |
|                      | <b>Fem</b>   | <b>7.4</b>   |



**BASE DE DATOS HOSPITALIZACION POR EDAD Y SEXO  
MAYO - 2009**

| <b>BASE DE DATOS DE HOSPITALIZACION</b> |              |   |  |
|---|--------------|---|--|
| <b>Grupo de Edad</b>                    | <b>SEXO</b>  | <b>Total egresos<br/>(vivos y fallecidos)</b> | <b>Tot. dias estanc.<br/>egresados<br/>(vivos y fallec.)</b> |
| <b>TOTAL</b>                            | <b>TOTAL</b> | <b>888</b>                                    | <b>7,454</b>   |
|   | <b>Masc</b>  | <b>349</b>                                    | <b>3,239</b>   |
|   | <b>Fem</b>   | <b>539</b>                                    | <b>4,215</b>   |
| <b>[ 0 - 14 ]</b>                       | <b>Total</b> | <b>72</b>                                     | <b>895</b>   |
|   | Masc         | 44  | 476  |
|   | Fem          | 28  | 419  |
| <b>[15 - 19]</b>                        | <b>Total</b> | <b>48</b>                                     | <b>582</b>   |
|   | Masc         | 26  | 251  |
|   | Fem          | 22  | 331  |
| <b>[20 - 34]</b>                        | <b>Total</b> | <b>139</b>                                    | <b>1,176</b>   |
|   | Masc         | 57  | 529  |
|   | Fem          | 82  | 647  |
| <b>[35 - 44]</b>                        | <b>Total</b> | <b>141</b>                                    | <b>1,121</b>   |
|   | Masc         | 38  | 406  |
|   | Fem          | 103   | 715  |
| <b>[45 - 64]</b>                        | <b>Total</b> | <b>290</b>                                    | <b>2,148</b>   |
|   | Masc         | 89  | 805  |
|   | Fem          | 201   | 1,343  |
| <b>[≥ 65]</b>                           | <b>Total</b> | <b>198</b>                                    | <b>1,532</b>   |
|   | Masc         | 95  | 772  |
|   | Fem          | 103   | 760  |

| <b>INDICADOR</b>               |              | <b>Promedio Permanencia</b>                             |
|--------------------------------|--------------|---|
| <b>Dpto.Médico y Sexo</b>      | <b>SEXO</b>  | <b>Nº Dias Estanc.</b><br>-----<br><b>Total Egresos</b> |
| <b>TOTAL</b>                   | <b>TOTAL</b> | <b>8.4</b>  |
|                                | Masc         | 9.3   |
|                                | Fem          | 7.8   |
| <b>ABDOMEN</b>                 | <b>Total</b> | <b>11.3</b>   |
|                                | Masc         | 12.2  |
|                                | Fem          | 10.6  |
| <b>CABEZA Y CUELLO</b>         | <b>Total</b> | <b>5.3</b>  |
|                                | Masc         | 5.7   |
|                                | Fem          | 5.1   |
| <b>GINECOLOGIA</b>             | <b>Total</b> | <b>6.6</b>  |
|                                | Masc         | (&)   |
|                                | Fem          | 6.6   |
| <b>NEUROCIRUGIA</b>            | <b>Total</b> | <b>10.1</b>   |
|                                | Masc         | 9.3   |
|                                | Fem          | 10.9  |
| <b>MAMAS Y TEJIDOS BLANDOS</b> | <b>Total</b> | <b>5.9</b>  |
|                                | Masc         | 7.0   |
|                                | Fem          | 5.5   |
| <b>TORAX</b>                   | <b>Total</b> | <b>6.6</b>  |
|                                | Masc         | 7.0   |
|                                | Fem          | 6.3   |
| <b>UROLOGIA</b>                | <b>Total</b> | <b>5.8</b>  |
|                                | Masc         | 5.6   |
|                                | Fem          | 6.7   |
| <b>ONCOLOGIA MEDICA</b>        | <b>Total</b> | <b>9.9</b>  |
|                                | Masc         | 10.8  |
|                                | Fem          | 9.1   |
| <b>ONCOLOGIA PEDIATRICA</b>    | <b>Total</b> | <b>13.1</b>   |
|                                | Masc         | 11.7  |
|                                | Fem          | 15.0  |
| <b>RADIOTERAPIA</b>            | <b>Total</b> | <b>4.8</b>  |
|                                | Masc         | 5.0   |
|                                | Fem          | 4.8   |

(&amp;) No hubieron egresos.

| <b>BASE DE DATOS DE HOSPITALIZACION</b> |              |   |  |
|---|--------------|---|--|
| <b>Dpto.Médico y Sexo</b>               | <b>SEXO</b>  | <b>Total egresos<br/>(vivos y fallecidos)</b> | <b>Tot. días estanc.<br/>egresados<br/>(vivos y fallec.)</b> |
| <b>TOTAL</b>                            | <b>TOTAL</b> | <b>888</b>                                    | <b>7,454</b>   |
|   | <b>Masc</b>  | <b>349</b>                                    | <b>3,239</b>   |
|   | <b>Fem</b>   | <b>539</b>                                    | <b>4,215</b>   |
| <b>ABDOMEN</b>                          | <b>Total</b> | <b>91</b>                                     | <b>1,028</b>   |
|   | <b>Masc</b>  | <b>39</b>                                     | <b>476</b>   |
|   | <b>Fem</b>   | <b>52</b>                                     | <b>552</b>   |
| <b>CABEZA Y CUELLO</b>                  | <b>Total</b> | <b>86</b>                                     | <b>452</b>   |
|   | <b>Masc</b>  | <b>28</b>                                     | <b>159</b>   |
|   | <b>Fem</b>   | <b>58</b>                                     | <b>293</b>   |
| <b>GINECOLOGIA</b>                      | <b>Total</b> | <b>90</b>                                     | <b>593</b>   |
|   | <b>Masc</b>  | <b>0</b>                                      | <b>0</b>   |
|   | <b>Fem</b>   | <b>90</b>                                     | <b>593</b>   |
| <b>NEUROCIRUGIA</b>                     | <b>Total</b> | <b>41</b>                                     | <b>413</b>   |
|   | <b>Masc</b>  | <b>20</b>                                     | <b>185</b>   |
|   | <b>Fem</b>   | <b>21</b>                                     | <b>228</b>   |
| <b>MAMAS Y TEJIDOS BLANDOS</b>          | <b>Total</b> | <b>95</b>                                     | <b>557</b>   |
|   | <b>Masc</b>  | <b>23</b>                                     | <b>160</b>   |
|   | <b>Fem</b>   | <b>72</b>                                     | <b>397</b>   |
| <b>TORAX</b>                            | <b>Total</b> | <b>32</b>                                     | <b>212</b>   |
|   | <b>Masc</b>  | <b>15</b>                                     | <b>105</b>   |
|   | <b>Fem</b>   | <b>17</b>                                     | <b>107</b>   |
| <b>UROLOGIA</b>                         | <b>Total</b> | <b>67</b>                                     | <b>388</b>   |
|   | <b>Masc</b>  | <b>57</b>                                     | <b>321</b>   |
|   | <b>Fem</b>   | <b>10</b>                                     | <b>67</b>  |
| <b>ONCOLOGIA MEDICA</b>                 | <b>Total</b> | <b>278</b>                                    | <b>2,755</b>   |
|   | <b>Masc</b>  | <b>126</b>                                    | <b>1,365</b>   |
|   | <b>Fem</b>   | <b>152</b>                                    | <b>1,390</b>   |
| <b>ONCOLOGIA PEDIATRICA</b>             | <b>Total</b> | <b>65</b>                                     | <b>849</b>   |
|   | <b>Masc</b>  | <b>39</b>                                     | <b>458</b>   |
|   | <b>Fem</b>   | <b>26</b>                                     | <b>391</b>   |
| <b>RADIOTERAPIA</b>                     | <b>Total</b> | <b>43</b>                                     | <b>207</b>   |
|   | <b>Masc</b>  | <b>2</b>                                      | <b>10</b>  |
|   | <b>Fem</b>   | <b>41</b>                                     | <b>197</b>   |

| INDICADORES DE CALIDAD                           |   |  |  |   |
|--|---|--|--|---|
| MAYO - 2009                                      |   |  |  |   |
| INDICADORES DE CALIDAD POR DEPARTAMENTOS MEDICOS |   |  |  |   |
| DEPARTAMENTO MEDICOS                             | TOTAL   |  |  |   |
|  | Porcentaje Mortalidad Bruta                                       | Porcentaje Mortalidad Neta   | Porcentaje Mort. Post-Op ( < 10 d. )                             | Porcentaje Necropsias   |
| Unidad de Medida                                 | $\frac{\text{Total Fallecidos}}{\text{Total Egresos}} \times 100$ | $\frac{\text{Total Fallec. >48h}}{\text{T.Egre. - Egre. <48h}} \times 100$ | $\frac{\text{Fallec.Post.Op.}}{\text{Total Operac.}} \times 100$ | $\frac{\text{N° Necrops.}}{\text{Total Fallecidos}} \times 100$ |
| <b>TOTAL</b>                                     | <b>7.5%</b>   | <b>5.9%</b>  | <b>0.5%</b>  | <b>3.0%</b>   |
| <b>DIRECCION DE CIRUGIA</b>                      | <b>4.6%</b>   | <b>2.7%</b>  | <b>0.6%</b>  | <b>8.7%</b>   |
| ABDOMEN  | 3.3%  | 1.3%   | 1.2%   | 0.0%  |
| CABEZA Y CUELLO                                  | 4.7%  | 1.9%   | 0.0%   | 0.0%  |
| ESPECIALIDADES QUIRURGICAS                       | (&)   | 0.0%   | 0.0%   | (&)   |
| GINECOLOGIA                                      | 2.2%  | 0.0%   | 0.0%   | 0.0%  |
| NEUROCIRUGIA                                     | 9.8%  | 13.3%  | 3.7%   | 0.0%  |
| MAMAS Y TEJIDOS BLANDOS                          | 3.2%  | 1.2%   | 0.0%   | 0.0%  |
| TORAX  | 6.3%  | 0.0%   | 0.0%   | 50.0%   |
| UROLOGIA   | 7.5%  | 7.0%   | 1.8%   | 20.0%   |
| <b>DIRECCION DE MEDICINA</b>                     | <b>12.8%</b>  | <b>11.1%</b>   | <b>(#)</b>   | <b>0.0%</b>   |
| ONCOLOGICA MEDICA                                | 13.7%   | 11.7%  | (#)  | 0.0%  |
| ONCOLOGIA PEDIATRICA                             | 9.2%  | 8.3%   | (#)  | 0.0%  |
| <b>DIRECCION DE RADIOTERAPIA</b>                 | <b>0.0%</b>   | <b>0.0%</b>  | <b>0.0%</b>  | <b>(&amp;)</b>  |
| RADIOTERAPIA                                     | 0.0%  | 0.0%   | 0.0%   | (&)   |

(&amp;) No hubo fallecidos ni egresos.

(#) No aplicable

**BASE DE DATOS DE FALLECIDOS POR DEPARTAMENTO MEDICO**  
**MAYO - 2009**

| TOTAL                            |                  |                          |                          |                                  |                  |                   |
|----------------------------------|------------------|--------------------------|--------------------------|----------------------------------|------------------|-------------------|
| DEPARTAMENTOS MEDICOS            | Total Fallecidos | Total Fallecidos < 48 h. | Total Fallecidos > 48 h. | Total Fallecidos Pos.Op. < 10 d. | N° de Necropsias | Total Operaciones |
| <b>TOTAL</b>                     | <b>67</b>        | <b>24</b>                | <b>43</b>                | <b>3</b>                         | <b>2</b>         | <b>562</b>        |
| <b>DIRECCION DE CIRUGIA</b>      | <b>23</b>        | <b>12</b>                | <b>11</b>                | <b>3</b>                         | <b>2</b>         | <b>520</b>        |
| ABDOMEN                          | 3                | 2                        | 1                        | 1                                | 0                | 81                |
| CABEZA Y CUELLO                  | 4                | 3                        | 1                        | 0                                | 0                | 83                |
| ESPECIALIDADES QUIRURGICAS       | 0                | 0                        | 0                        | 0                                | 0                | 48                |
| GINECOLOGIA                      | 2                | 2                        | 0                        | 0                                | 0                | 93                |
| NEUROCIRUGIA                     | 4                | 0                        | 4                        | 1                                | 0                | 27                |
| MAMAS Y TEJIDOS BLANDOS          | 3                | 2                        | 1                        | 0                                | 0                | 109               |
| TORAX                            | 2                | 2                        | 0                        | 0                                | 1                | 24                |
| UROLOGIA                         | 5                | 1                        | 4                        | 1                                | 1                | 55                |
| <b>DIRECCION DE MEDICINA</b>     | <b>44</b>        | <b>12</b>                | <b>32</b>                | <b>0</b>                         | <b>0</b>         | <b>0</b>          |
| ONCOLOGICA MEDICA                | 38               | 10                       | 28                       | 0                                | 0                | 0                 |
| ONCOLOGIA PEDIATRICA             | 6                | 2                        | 4                        | 0                                | 0                | 0                 |
| <b>DIRECCION DE RADIOTERAPIA</b> | <b>0</b>         | <b>0</b>                 | <b>0</b>                 | <b>0</b>                         | <b>0</b>         | <b>42</b>         |
| RADIOTERAPIA                     | 0                | 0                        | 0                        | 0                                | 0                | 42                |

| DEPARTAMENTOS MEDICOS            | HOSPITALAR  |  |  |  |
|----------------------------------|---|--|--|--|
|                                  | Porcentaje Mortalidad Bruta<br>Total Fallecidos<br>----- x 100<br>Total Egresos | Porcentaje Mortalidad Neta<br>Total Fallec >48h<br>----- x 100<br>T.Egre. - Egre. <48h | Porcentaje Mort. Post-Op (< 10 días)<br>Fallec.Post.Op.<br>----- x 100<br>Total Operac. Hospitalar | Porcentaje de Necropsias<br>N° Necropsias<br>----- x 100<br>Total Fallecidos |
| <b>TOTAL</b>                     | <b>3.8%</b>   | <b>3.9%</b>  | <b>0.6%</b>  | <b>0.0%</b>  |
| <b>DIRECCION DE CIRUGIA</b>      | <b>1.7%</b>   | <b>2.0%</b>  | <b>0.6%</b>  | <b>0.0%</b>  |
| ABDOMEN                          | 1.5%  | 1.6%   | 1.4%   | 0.0%   |
| CABEZA Y CUELLO                  | 0.0%  | 0.0%   | 0.0%   | (&)  |
| ESPECIALIDADES QUIRURGICAS       | (&)   | (&)  | 0.0%   | (&)  |
| GINECOLOGIA                      | 0.0%  | 0.0%   | 0.0%   | (&)  |
| NEUROCIRUGIA                     | 8.3%  | 9.1%   | 4.5%   | 0.0%   |
| MAMAS Y TEJIDOS BLANDOS          | 1.2%  | 1.3%   | 0.0%   | 0.0%   |
| TORAX                            | 0.0%  | 0.0%   | 0.0%   | (&)  |
| UROLOGIA                         | 5.4%  | 5.8%   | 2.0%   | 0.0%   |
| <b>DIRECCION DE MEDICINA</b>     | <b>8.5%</b>   | <b>8.0%</b>  | <b>(#)</b>   | <b>0.0%</b>  |
| ONCOLOGIA MEDICA                 | 8.0%  | 8.3%   | (#)  | 0.0%   |
| ONCOLOGIA PEDIATRICA             | 10.2%   | 6.7%   | (#)  | 0.0%   |
| <b>DIRECCION DE RADIOTERAPIA</b> | <b>0.0%</b>   | <b>0.0%</b>  | <b>0.0%</b>  | <b>(&amp;)</b>   |
| RADIOTERAPIA                     | 0.0%  | 0.0%   | 0.0%   | (&)  |

(&amp;) No hubo fallecidos ni egresos.

(#) No aplicable

| HOSPITALAR                       |                  |                            |                            |                                |                    |                     |
|----------------------------------|------------------|----------------------------|----------------------------|--------------------------------|--------------------|---------------------|
| DEPARTAMENTOS MEDICOS            | Total Fallecidos | Total Fallecidos < 48 hrs. | Total Fallecidos > 48 hrs. | Total Fallec. PostOp. <10 días | Nro. De Necropsias | Nro. De Operaciones |
| <b>TOTAL</b>                     | <b>25</b>        | <b>2</b>                   | <b>23</b>                  | <b>3</b>                       | <b>0</b>           | <b>521</b>          |
| <b>DIRECCION DE CIRUGIA</b>      | <b>7</b>         | <b>0</b>                   | <b>7</b>                   | <b>3</b>                       | <b>0</b>           | <b>481</b>          |
| ABDOMEN                          | 1                | 0                          | 1                          | 1                              | 0                  | 72                  |
| CABEZA Y CUELLO                  | 0                | 0                          | 0                          | 0                              | 0                  | 79                  |
| ESPECIALIDADES QUIRURGICAS       | 0                | 0                          | 0                          | 0                              | 0                  | 39                  |
| GINECOLOGIA                      | 0                | 0                          | 0                          | 0                              | 0                  | 90                  |
| NEUROCIRUGIA                     | 2                | 0                          | 2                          | 1                              | 0                  | 22                  |
| MAMAS Y TEJIDOS BLANDOS          | 1                | 0                          | 1                          | 0                              | 0                  | 108                 |
| TORAX                            | 0                | 0                          | 0                          | 0                              | 0                  | 21                  |
| UROLOGIA                         | 3                | 0                          | 3                          | 1                              | 0                  | 50                  |
| <b>DIRECCION DE MEDICINA</b>     | <b>18</b>        | <b>2</b>                   | <b>16</b>                  | <b>0</b>                       | <b>0</b>           | <b>0</b>            |
| ONCOLOGIA MEDICA                 | 13               | 0                          | 13                         | 0                              | 0                  | 0                   |
| ONCOLOGIA PEDIATRICA             | 5                | 2                          | 3                          | 0                              | 0                  | 0                   |
| <b>DIRECCION DE RADIOTERAPIA</b> | <b>0</b>         | <b>0</b>                   | <b>0</b>                   | <b>0</b>                       | <b>0</b>           | <b>40</b>           |
| RADIOTERAPIA                     | 0                | 0                          | 0                          | 0                              | 0                  | 40                  |

| DEPARTAMENTOS MEDICOS            | EL SERVICIO   |   |   |   |
|----------------------------------|---|---|---|---|
|                                  | Porcentaje Mortalidad Bruta                                       | Porcentaje Mortalidad Neta  | Porcentaje Mort. Post-Op (< 10 días)                                    | Porcentaje de Necropsias  |
| Unidad de Medida                 | $\frac{\text{Total Fallecidos}}{\text{Total Egresos}} \times 100$ | $\frac{\text{Total Fallec >48h}}{\text{T.Egre. - Egre. <48h}} \times 100$ | $\frac{\text{Fallec.Post.Op.}}{\text{Total Operac. Emerg.}} \times 100$ | $\frac{\text{N° Necrops.}}{\text{Total Fallecidos}} \times 100$ |
| <b>TOTAL</b>                     | <b>12.2%</b>  | <b>13.8%</b>  | <b>0.0%</b>   | <b>0.0%</b>   |
| <b>DIRECCION DE CIRUGIA</b>      | <b>3.4%</b>   | <b>3.8%</b>   | <b>0.0%</b>   | <b>0.0%</b>   |
| ABDOMEN                          | 0.0%  | 0.0%  | 0.0%  | (&)   |
| CABEZA Y CUELLO                  | 0.0%  | 0.0%  | (&)   | (&)   |
| ESPECIALIDADES QUIRURGICAS       | (&)   | (&)   | 0.0%  | (&)   |
| GINECOLOGIA                      | 0.0%  | 0.0%  | 0.0%  | (&)   |
| NEUROCIRUGIA                     | 0.0%  | 0.0%  | 0.0%  | (&)   |
| MAMAS Y TEJIDOS BLANDOS          | 0.0%  | 0.0%  | 0.0%  | (&)   |
| TORAX                            | 0.0%  | 0.0%  | 0.0%  | (&)   |
| UROLOGIA                         | 25.0%   | 33.3%   | 0.0%  | 0.0%  |
| <b>DIRECCION DE MEDICINA</b>     | <b>18.6%</b>  | <b>21.6%</b>  | <b>(#)</b>  | <b>0.0%</b>   |
| ONCOLOGIA MEDICA                 | 17.5%   | 20.6%   | (#)   | 0.0%  |
| ONCOLOGIA PEDIATRICA             | 33.3%   | 33.3%   | (#)   | 0.0%  |
| <b>DIRECCION DE RADIOTERAPIA</b> | <b>0.0%</b>   | <b>0.0%</b>   | <b>0.0%</b>   | <b>(&amp;)</b>  |
| RADIOTERAPIA                     | 0.0%  | 0.0%  | 0.0%  | (&)   |

(&amp;) No hubo fallecidos ni egresos.

(#) No aplicable

| EL SERVICIO                      |                  |                            |                            |                                |                    |                     |
|----------------------------------|------------------|----------------------------|----------------------------|--------------------------------|--------------------|---------------------|
| DEPARTAMENTOS MEDICOS            | Total Fallecidos | Total Fallecidos < 48 hrs. | Total Fallecidos > 48 hrs. | Total Fallec. PostOp. <10 días | Nro. De Necropsias | Nro. De Operaciones |
| <b>TOTAL</b>                     | <b>9</b>         | <b>0</b>                   | <b>9</b>                   | <b>0</b>                       | <b>0</b>           | <b>28</b>           |
| <b>DIRECCION DE CIRUGIA</b>      | <b>1</b>         | <b>0</b>                   | <b>1</b>                   | <b>0</b>                       | <b>0</b>           | <b>26</b>           |
| ABDOMEN                          | 0                | 0                          | 0                          | 0                              | 0                  | 6                   |
| CABEZA Y CUELLO                  | 0                | 0                          | 0                          | 0                              | 0                  | 0                   |
| ESPECIALIDADES QUIRURGICAS       | 0                | 0                          | 0                          | 0                              | 0                  | 9                   |
| GINECOLOGIA                      | 0                | 0                          | 0                          | 0                              | 0                  | 3                   |
| NEUROCIRUGIA                     | 0                | 0                          | 0                          | 0                              | 0                  | 2                   |
| MAMAS Y TEJIDOS BLANDOS          | 0                | 0                          | 0                          | 0                              | 0                  | 1                   |
| TORAX                            | 0                | 0                          | 0                          | 0                              | 0                  | 3                   |
| UROLOGIA                         | 1                | 0                          | 1                          | 0                              | 0                  | 2                   |
| <b>DIRECCION DE MEDICINA</b>     | <b>8</b>         | <b>0</b>                   | <b>8</b>                   | <b>0</b>                       | <b>0</b>           | <b>0</b>            |
| ONCOLOGIA MEDICA                 | 7                | 0                          | 7                          | 0                              | 0                  | 0                   |
| ONCOLOGIA PEDIATRICA             | 1                | 0                          | 1                          | 0                              | 0                  | 0                   |
| <b>DIRECCION DE RADIOTERAPIA</b> | <b>0</b>         | <b>0</b>                   | <b>0</b>                   | <b>0</b>                       | <b>0</b>           | <b>2</b>            |
| RADIOTERAPIA                     | 0                | 0                          | 0                          | 0                              | 0                  | 2                   |

| DEPARTAMENTOS MEDICOS            | EMERGENCIA  |   |   |   |
|----------------------------------|---|---|---|---|
|                                  | Porcentaje Mortalidad Bruta                                       | Porcentaje Mortalidad Neta  | Porcentaje Mort. Post-Op (< 10 días)                                    | Porcentaje de Necropsias  |
| Unidad de Medida                 | $\frac{\text{Total Fallecidos}}{\text{Total Egresos}} \times 100$ | $\frac{\text{Total Fallec >48h}}{\text{T.Egre. - Egre. <48h}} \times 100$ | $\frac{\text{Fallec.Post.Op.}}{\text{Total Operac. Emerg.}} \times 100$ | $\frac{\text{N° Necrops.}}{\text{Total Fallecidos}} \times 100$ |
| <b>TOTAL</b>                     | <b>21.0%</b>  | <b>14.9%</b>  | <b>0.0%</b>   | <b>6.1%</b>   |
| <b>DIRECCION DE CIRUGIA</b>      | <b>22.1%</b>  | <b>12.0%</b>  | <b>0.0%</b>   | <b>13.3%</b>  |
| ABDOMEN                          | 14.3%   | 0.0%  | 0.0%  | 0.0%  |
| CABEZA Y CUELLO                  | 44.4%   | 25.0%   | 0.0%  | 0.0%  |
| ESPECIALIDADES QUIRURGICAS       | (&)   | (&)   | (&)   | (&)   |
| GINECOLOGIA                      | 18.2%   | 0.0%  | (&)   | 0.0%  |
| NEUROCIRUGIA                     | 15.4%   | 40.0%   | 0.0%  | 0.0%  |
| MAMAS Y TEJIDOS BLANDOS          | 40.0%   | 0.0%  | (&)   | 0.0%  |
| TORAX                            | 22.2%   | 0.0%  | (&)   | 50.0%   |
| UROLOGIA                         | 14.3%   | 0.0%  | 0.0%  | 100.0%  |
| <b>DIRECCION DE MEDICINA</b>     | <b>20.2%</b>  | <b>16.3%</b>  | <b>(#)</b>  | <b>0.0%</b>   |
| ONCOLOGIA MEDICA                 | 23.7%   | 16.3%   | (#)   | 0.0%  |
| ONCOLOGIA PEDIATRICA             | 0.0%  | (&)   | (#)   | (&)   |
| <b>DIRECCION DE RADIOTERAPIA</b> | <b>(&amp;)</b>  | <b>(&amp;)</b>  | <b>(&amp;)</b>  | <b>(&amp;)</b>  |
| RADIOTERAPIA                     | (&)   | (&)   | (&)   | (&)   |

(&amp;) No hubo fallecidos ni egresos.

(#) No aplicable

| EMERGENCIA                       |                  |                            |                            |                                |                    |                     |
|----------------------------------|------------------|----------------------------|----------------------------|--------------------------------|--------------------|---------------------|
| DEPARTAMENTOS MEDICOS            | Total Fallecidos | Total Fallecidos < 48 hrs. | Total Fallecidos > 48 hrs. | Total Fallec. PostOp. <10 días | Nro. De Necropsias | Nro. De Operaciones |
| <b>TOTAL</b>                     | <b>33</b>        | <b>22</b>                  | <b>11</b>                  | <b>0</b>                       | <b>2</b>           | <b>13</b>           |
| <b>DIRECCION DE CIRUGIA</b>      | <b>15</b>        | <b>12</b>                  | <b>3</b>                   | <b>0</b>                       | <b>2</b>           | <b>13</b>           |
| ABDOMEN                          | 2                | 2                          | 0                          | 0                              | 0                  | 3                   |
| CABEZA Y CUELLO                  | 4                | 3                          | 1                          | 0                              | 0                  | 4                   |
| ESPECIALIDADES QUIRURGICAS       | 0                | 0                          | 0                          | 0                              | 0                  | 0                   |
| GINECOLOGIA                      | 2                | 2                          | 0                          | 0                              | 0                  | 0                   |
| NEUROCIRUGIA                     | 2                | 0                          | 2                          | 0                              | 0                  | 3                   |
| MAMAS Y TEJIDOS BLANDOS          | 2                | 2                          | 0                          | 0                              | 0                  | 0                   |
| TORAX                            | 2                | 2                          | 0                          | 0                              | 1                  | 0                   |
| UROLOGIA                         | 1                | 1                          | 0                          | 0                              | 1                  | 3                   |
| <b>DIRECCION DE MEDICINA</b>     | <b>18</b>        | <b>10</b>                  | <b>8</b>                   | <b>0</b>                       | <b>0</b>           | <b>0</b>            |
| ONCOLOGIA MEDICA                 | 18               | 10                         | 8                          | 0                              | 0                  | 0                   |
| ONCOLOGIA PEDIATRICA             | 0                | 0                          | 0                          | 0                              | 0                  | 0                   |
| <b>DIRECCION DE RADIOTERAPIA</b> | <b>0</b>         | <b>0</b>                   | <b>0</b>                   | <b>0</b>                       | <b>0</b>           | <b>0</b>            |
| RADIOTERAPIA                     | 0                | 0                          | 0                          | 0                              | 0                  | 0                   |

## INDICADORES DE CALIDAD POR AREA HOSPITALARIA

MAYO - 2009

| AREA HOSPITALARIA | Porcentaje Mortalidad Bruta                                       | Porcentaje Mortalidad Neta  | Porcentaje Mort. Post-Op (< 10 días)                                    | Porcentaje de Necropsias  |
|-------------------|---|---|---|---|
| Unidad de Medida  | $\frac{\text{Total Fallecidos}}{\text{Total Egresos}} \times 100$ | $\frac{\text{Total Fallec >48h}}{\text{T.Egre. - Egre. <48h}} \times 100$ | $\frac{\text{Fallec.Post.Op.}}{\text{Total Operac. Emerg.}} \times 100$ | $\frac{\text{Nº Necrops.}}{\text{Total Fallecidos}} \times 100$ |
| <b>TOTAL</b>      | -   | -   | <b>0.5%</b>   | <b>3.0%</b>   |
| EMERGENCIA        | 11.0%   | 6.9%  | 0.0%  | 6.1%  |
| SALA COMUN        | 1.4%  | 1.5%  | 0.8%  | 0.0%  |
| EL SERVICIO       | 11.1%   | 14.1%   | 0.0%  | 0.0%  |
| SEPIN             | 0.0%  | 0.0%  | (&)   | (&)   |
| PEDIATRIA         | 9.4%  | 6.3%  | 0.0%  | 0.0%  |
| UCI               | 14.8%   | 21.1%   | 0.0%  | 0.0%  |
| UTM               | 8.5%  | 9.4%  | 0.0%  | 0.0%  |
| UTI               | 9.1%  | 11.8%   | (&)   | 0.0%  |
| ADOLESCENTES      | 0.0%  | 0.0%  | 0.0%  | (&)   |
| AISLADOS          | 15.4%   | 16.7%   | (&)   | 0.0%  |
| CLINICA DE DIA    | 0.0%  | 0.0%  | 0.0%  | (&)   |

(&amp;) No hubo fallecidos.

## BASE DE DATOS FALLECIDOS POR AREA HOSPITALARIA

| Area Hospitalaria | Total Fallecidos | Total Fallecidos < 48 hrs. | Total Fallecidos > 48 hrs. | Total Fallec. PostOp. <10 días | Nro. de Necropsias | Nro. de Operaciones |
|-------------------|------------------|----------------------------|----------------------------|--------------------------------|--------------------|---------------------|
| <b>TOTAL</b>      | <b>67</b>        | <b>24</b>                  | <b>43</b>                  | <b>3</b>                       | <b>2</b>           | <b>562</b>          |
| EMERGENCIA        | 33               | 22                         | 11                         | 0                              | 2                  | 13                  |
| SALA COMUN        | 7                | 0                          | 7                          | 3                              | 0                  | 366                 |
| EL SERVICIO       | 9                | 0                          | 9                          | 0                              | 0                  | 28                  |
| SEPIN             | 0                | 0                          | 0                          | 0                              | 0                  | 0                   |
| PEDIATRIA         | 5                | 2                          | 3                          | 0                              | 0                  | 12                  |
| UCI               | 4                | 0                          | 4                          | 0                              | 0                  | 2                   |
| UTM               | 5                | 0                          | 5                          | 0                              | 0                  | 1                   |
| UTI               | 2                | 0                          | 2                          | 0                              | 0                  | 0                   |
| ADOLESCENTES      | 0                | 0                          | 0                          | 0                              | 0                  | 11                  |
| AISLADOS          | 2                | 0                          | 2                          | 0                              | 0                  | 0                   |
| CLINICA DE DIA    | 0                | 0                          | 0                          | 0                              | 0                  | 129                 |



## DEFINICION DE INDICADORES HOSPITALARIOS

### INDICADOR

Variable que es susceptible de ser observada y en lo posible medida, que permite identificar y comparar el nivel o estado de una situación determinada.

Por sus características se han clasificado los Indicadores en:

- Indicadores de Apertura de Historias Clínicas
- Indicadores de Consulta Externa
- Indicadores de Laboratorio
- Indicadores de Aplicaciones, Cirugía Menor, Endoscopias y Procedimientos Especiales
- Indicadores de Sala de Operaciones
- Indicadores de Hospitalización
- Indicadores de Calidad

### INDICADORES DE APERTURA DE HISTORIAS CLINICAS

1. Número de Historias clínicas abiertas según Derivación a cada Departamento Médico
2. Número de Historias clínicas abiertas según grupo de edad de los pacientes
3. Número de Historias clínicas abiertas según procedencia geográfica.
4. **Razón de Historias clínicas abiertas según género ( mujeres / hombres )**

Indica el número de historias clínicas abiertas en mujeres por cada historia clínica abierta en hombres, un valor de uno indica igual número de historias clínicas abiertas en mujeres y en hombres.

$$= \frac{\text{Número de historias clínicas abiertas en mujeres}}{\text{Número de historias clínicas abiertas en hombres}}$$

### INDICADORES DE CONSULTA EXTERNA

#### CONCEPTOS :

**CONSULTA MEDICA EXTERNA O AMBULATORIA :** Es la consulta médica que se realiza en el consultorio externo del hospital, utilizando para su atención, los elementos de diagnóstico, tratamiento o cualquier cuidado profesional realizado por el médico a un paciente ambulatorio.

**NUEVO:** Paciente nuevo que acude por primera vez al hospital.

**REINGRESO:** Paciente antiguo que acude al hospital por primera vez en el año.

**CONTINUADOR:** Paciente que acude por segunda o más veces en el año.

**CONSULTA POR PRIMERA VEZ:** Es aquella consulta en que el paciente acude por primera vez a un determinado departamento médico o que habiendo realizado otras consultas anteriormente, acude por primera vez en el año (Nuevos + Reingresos). Este indicador nos va a permitir conocer el crecimiento o proyección de nuestra cobertura y conjuntamente con la concentración, establecer una tendencia en el comportamiento mensual.

**CONSULTA SUCESIVA:** Es aquella consulta en que el paciente habiendo realizado otras consultas anteriormente acude por primera vez en el año, o que acude mas de una vez en el año (Reingresos+Continuadores).

Dentro de estos indicadores se consideraron los siguientes:

**1. Consultas Repetidas por Consulta de Primera Vez (Consultas Continuadores por Consultas de Primera Vez)**

Este indicador nos permite conocer el crecimiento o proyección de nuestra cobertura

$$= \frac{\text{Número de Consultas Repetidas o Continuadores}}{\text{Número de Consultas de Primera Vez}}$$

**2. Consultas Sucesivas por Consultas Nuevas**

$$= \frac{\text{Número de Consultas Repetidas o Continuadores + Reingresos}}{\text{Número de Consultas de Nuevos}}$$

**3. Consultas de Emergencia por Consulta**

$$= \frac{\text{Número de Consultas de Emergencia}}{\text{Número Total de Consultas – Número de Consultas de Emergencia}}$$

**INDICADORES DE LABORATORIO**

**1. Promedio de Ordenes de Laboratorio por Consulta Externa**

$$= \frac{\text{Número de Ordenes de Laboratorio}}{\text{Número de Consultas}}$$

**2. Promedio de Ordenes de Laboratorio por hospitalizados**

$$= \frac{\text{Número de Ordenes de Laboratorio en Hospitalización}}{\text{Número de Egresos}}$$

### **3. Promedio de Pruebas por Orden de Laboratorio**

$$= \frac{\text{Número de Pruebas Realizadas de Laboratorio}}{\text{Número de Ordenes de Laboratorio}}$$

## **INDICADORES DE APLICACIONES, CIRUGIA MENOR, ENDOSCOPIAS Y PROCEDIMIENTOS ESPECIALES**

### **1. Promedio Diario de Aplicaciones**

$$= \frac{\text{Número de Aplicaciones}}{\text{Número de Días Útiles}}$$

### **2. Promedio Diario de Cirugía Menor**

$$= \frac{\text{Número de Cirugías Menores}}{\text{Número de Días Útiles}}$$

### **3. Promedio Diario de Endoscopías**

$$= \frac{\text{Número de Endoscopías}}{\text{Número de Días Útiles}}$$

### **4. Promedio Diario de Colposcopías**

$$= \frac{\text{Número de Colposcopías}}{\text{Número de Días Útiles}}$$

### **5. Promedio Diario de Procedimientos Especiales**

$$= \frac{\text{Número de Procedimientos Especiales}}{\text{Número de Días Útiles}}$$

## **INDICADORES DE SALA DE OPERACIONES**

### **1. Promedio de Operaciones por Cirujano**

Mide la cantidad de operaciones que realiza cada cirujano

$$= \frac{\text{Número de Operaciones}}{\text{Número de Cirujanos}}$$

## 2. Tiempo Promedio de duración de las Operaciones Principales

Mide el tiempo promedio de cada operación principal por Dpto médico

$$= \frac{\text{Tiempo Total de Duración de Operación Principal}}{\text{Número de Operaciones Principales}}$$

## 3. Tiempo Promedio de Anestesia en las Operaciones Principales

Mide el tiempo promedio de anestesia en cada operación principal y por Dpto médico

$$= \frac{\text{Tiempo Total de Anestesia en la Operación Principal}}{\text{Número Operaciones Principales}}$$

## INDICADORES DE HOSPITALIZACION

### CONCEPTOS :

**INGRESO** : Es la aceptación formal de un paciente por el hospital para su atención médica: un ingreso siempre implica la ocupación de una cama y el mantenimiento de una historia clínica para el paciente, durante el período que dure su internamiento.

**EGRESO** : Es el retiro de un paciente de los servicios de internamiento del hospital. Puede ser por alta o defunción.

- **Alta** : Condición dada a todo paciente que se retire vivo del hospital. La razón del alta (orden del médico, retiro por propia voluntad, traslado a otro hospital, fuga, por medidas disciplinarias, etc.), no modifica que se considere como un alta.
- **Defunción** : Es el cese permanente de los signos vitales en un paciente, en un momento cualquiera.

## 1. Promedio de Permanencia o Estadía

Es el número de días estancias hospitalarias que en promedio permanece cada paciente.

Si se trata de calcular el Promedio de Permanencia por departamento médico el indicador es:

$$= \frac{\text{Número de Días – Estancia de los Egresados (vivos y fallecidos) en un período determinado.}}{\text{Número de Egresos (vivos y fallecidos) en el mismo período}}$$

Si se quiere calcular el Promedio de Permanencia por área hospitalaria, el indicador es:

$$= \frac{\text{Número de Días – Estancia de los Egresados y Traslados (vivos y fallecidos) en un período determinado.}}{\text{Número de Egresos (vivos y fallecidos) en el mismo período}}$$

Este indicador permite evaluar la calidad de los servicios prestados y la utilización del recurso cama.

## 2. Porcentaje de ocupación

Este indicador muestra la ocupación de cada cama hospitalaria. Establece la relación existente entre los días que efectivamente se ocuparon las camas y los días que estuvieron disponibles.

$$= \frac{\text{Días – Cama Ocupada}}{\text{Días – Cama Disponible}} \times 100$$

**Días – Cama Ocupada;** es el número de veces al mes en que la cama esta ocupada. Por día la cama sólo puede estar ocupada una vez o ninguna. Es decir, que este indicador no tiene en cuenta el número de pacientes que ocupan la cama, sino el número de días en la que estuvo ocupada.

**Días – Cama Disponible;** es la cama que presta servicio durante las 24 horas del día. El número de días cama disponible del mes se obtiene multiplicando el número de camas existentes en el área hospitalaria por los días del mes. Debe tenerse en cuenta que al resultado anterior se deberá restar los días – cama de aquellas que no se encuentren disponibles determinados días del mes (por reparación, desinfección, etc.)

Este indicador hace posible el establecimiento de un plan de utilización máxima de las camas del hospital; nos permite conocer las áreas en las que la utilización es excesiva o insuficiente; mantener la proporción óptima de ocupación; mejorar la distribución de las camas entre las distintas áreas y adaptar las instalaciones a las necesidades del hospital.

Los principales factores que alteran el porcentaje de ocupación son los ingresos innecesarios y el número insuficiente de camas.

## 3. Rendimiento cama

Mide la utilización de una cama durante un período determinado.

$$= \frac{\text{Número de Egresos + Número de Traslados}}{\text{Número de Camas (Promedio)}}$$

Este indicador es una variable dependiente, es decir está influenciado por el promedio de permanencia, a menor estadía, mayor rendimiento de cama y viceversa.

#### **4. Intervalo de Sustitución**

Mide el tiempo que permanece una cama desocupada, entre el egreso de un paciente y el ingreso de otro a la misma cama.

$$= \frac{\text{Días cama disponible} - \text{Días cama ocupada}}{\text{Egresos} + \text{Traslados}}$$

### **INDICADORES DE CALIDAD**

#### **1. Porcentaje de Mortalidad Bruta**

$$= \frac{\text{Número de Fallecidos}}{\text{Número de Egresos}} \times 100$$

Evalúa la relación existente entre los egresos fallecidos y el total de egresos.

#### **2. Porcentaje de Mortalidad Neta**

$$= \frac{\text{Número de Fallecidos después de 48 horas}}{\text{Número de Egresos (vivos y fallecidos) después de 48 horas}} \times 100$$

Evalúa la relación existente entre los pacientes fallecidos en el hospital, y los egresos de aquellos pacientes que permanecieron más de 48 horas en el hospital.

#### **3. Porcentaje de Mortalidad Post-Operatoria**

Mide la relación existente entre las muertes producidas dentro de los 10 días siguientes a una intervención quirúrgica.

$$= \frac{\text{Número de Fallecidos dentro de los 10 días siguientes a una intervención quirúrgica}}{\text{Número de Intervenciones Quirúrgicas}} \times 100$$

**4. Porcentaje de Necropsias**

Evalúa el número de necropsias hechas a los pacientes fallecidos en el hospital.

$$= \frac{\text{Número de Necropsias}}{\text{Número de Fallecidos}} \times 100$$