

## GASTOS POR USO DE VEHICULO

MES DE ENERO 2015

ITEM	CLASE	AÑO	PLACA	KM INICIO	KM FINAL	TIPO DE CONBUSTIBLE	VENCIMIENTO DEL SOAT
1	URBAN	2010	EUA-315	61171	62527	PETROLEO	24/08/2015
2	OBTIMA	2003	EGE-858	71011	71028	GLP	31/12/2015
3	OBTIMA	2003	EGF-657	631701	632577	GLP	21/02/2016
4	HI-LUX4X2C/SDI	1999	PIB-394	243481	243492	PETROLEO	25/09/2015
5	HI-LUX4X2C/SDI	1999	PIB-393	242352	243452	PETROLEO	25/09/2015
6	CARAVAN	1998	EGA-870	142548	143405	PETROLEO	13/08/2015
7	COROLA	2003	EGA -880	81587	82669	GASOLINA	13/08/2015
8	EF SONATA	2003	EGM-784	70584	71558	GLP	07/01/2016
9	EF SONATA	2003	EGM-838	58786	59716	GLP	07/01/2016
10	SPARK LITE	2012	F5C-629	9464	9733	GaSOLINA / GLP	09/012/2015
11	SPARK LITE	2012	D7S-461	40130	40130	GNV	09/012/2015
12	SPARK LITE	2013	F3D-403	62589	62589	GaSOLINA / GLP	09/012/2015
13	SPARK LITE	2013	F5I-402	27229	27348	GaSOLINA / GLP	09/012/2015
14	SPARK LITE	2012	D2E-029	9374	9748	GaSOLINA / GLP	09/012/2015
15	SPARK LITE	2013	F10-578	43311	43368	GaSOLINA / GLP	09/012/2015

NOTA : EL VEHICULO DE PLACA F5C-629 NO TUVO KILOMETRAJE DE RECORIDO POR QUE ESTUVO INOPERATIVO .

NOTA : EL VEHICULO DE PLACA F3D-403 NO TUVO KILOMETRAJE DE RECORIDO POR QUE ESTUVO INOPERATIVO .



  
**PEDRO CISNEROS ANTON**  
 Jefe de la Unidad de Transporte  
 Instituto Nacional de Enfermedades Neoplásicas

GASTOS POR USO DE VEHICULO

MES DE FEBRERO 2015

ITEM	CLASE	AÑO	PLACA	KM INICIO	KM FINAL	TIPO DE CONBUSTIBLE	VENCIMIENTO DEL SOAT
1	URBAN	2010	EUA-315	62527	64423	PETROLEO	24/08/2015
2	OBTIMA	2003	EGE-858	71028	71089	GLP	31/12/2015
3	OBTIMA	2003	EGF-657	632577	632773	GLP	21/02/2016
4	HI-LUX4X2C/SDI	1999	PIB-394	243492	243627	PETROLEO	25/09/2015
5	HI-LUX4X2C/SDI	1999	PIB-393	243452	244305	PETROLEO	25/09/2015
6	CARAVAN	1998	EGA-870	143405	143720	PETROLEO	13/08/2015
7	COROLA	2003	EGA -880	82669	83962	GASOLINA	13/08/2015
8	EF SONATA	2003	EGM-784	71558	72500	GLP	07/01/2016
9	EF SONATA	2003	EGM-838	59716	60584	GLP	07/01/2016
10	SPARK LITE	2012	F5C-629	9790	10503	GaSOLINA / GLP	09/012/2015
11	SPARK LITE	2012	D7S-461	40130	40130	GaSOLINA / GLP	09/012/2015
12	SPARK LITE	2013	F3D-403	62589	62589	GaSOLINA / GLP	09/012/2015
13	SPARK LITE	2013	F5I-402	27827	28603	GaSOLINA / GLP	09/012/2015
14	SPARK LITE	2012	D2E-029	9927	10404	GaSOLINA / GLP	09/012/2015
15	SPARK LITE	2013	F10-578	43311	43532	GaSOLINA / GLP	09/012/2015

NOTA : EL VEHICULO DE PLACA F5C-629 NO TUVO KILOMETRAJE DE RECORIDO POR QUE ESTUVO INOPERATIVO .

NOTA : EL VEHICULO DE PLACA F3D-403 NO TUVO KILOMETRAJE DE RECORIDO POR QUE ESTUVO INOPERATIVO .



*[Handwritten Signature]*  
**PEDRO CISNEROS ANTON**  
 Jefe de la Unidad de Transporte  
 Instituto Nacional de Enfermedades Neoplásicas



GASTOS POR USO DE VEHICULO

MES DE MARZO 2015

ITEM	CLASE	AÑO	PLACA	KM INICIO	KM FINAL	TIPO DE CONBUSTIBLE	VENCIMIENTO DEL SOAT
1	URBAN	2010	EUA-315	64423	66349	PETROLEO	24/08/2015
2	OBTIMA	2003	EGE-858	71089	71538	GLP	31/12/2015
3	OBTIMA	2003	EGF-657	632773	603679	GLP	21/02/2016
4	HI-LUX4X2C/SDI	1999	PIB-394	243627	244672	PETROLEO	25/09/2015
5	HI-LUX4X2C/SDI	1999	PIB-393	244305	245512	PETROLEO	25/09/2015
6	CARAVAN	1998	EGA-870	143720	144191	PETROLEO	13/08/2015
7	COROLA	2003	EGA -880	83962	85335	GASOLINA	13/08/2015
8	EF SONATA	2003	EGM-784	72500	72529	GLP	07/01/2016
9	EF SONATA	2003	EGM-838	60584	61062	GLP	07/01/2016
10	SPARK LITE	2012	F5C-629	10503	11403	GaSOLINA / GLP	09/012/2015
11	SPARK LITE	2012	D7S-461	40130	40515	GaSOLINA / GLP	09/012/2015
12	SPARK LITE	2013	F3D-403	62589	62792	GaSOLINA / GLP	09/012/2015
13	SPARK LITE	2013	F5I-402	28603	29731	GaSOLINA / GLP	09/012/2015
14	SPARK LITE	2012	D2E-029	10404	101212	GaSOLINA / GLP	09/012/2015
15	SPARK LITE	2013	F10-578	43596	42618	GaSOLINA / GLP	09/012/2015



*[Handwritten Signature]*  
**PEDRO CISNEROS ANTON**  
 Jefe de la Unidad de Transporte  
 Instituto Nacional de Enfermedades Neoplásicas

# CONSUMO DE COMBUSTIBLE


## PRIMER TRIMESTRE

ENERO – MARZO – 2015

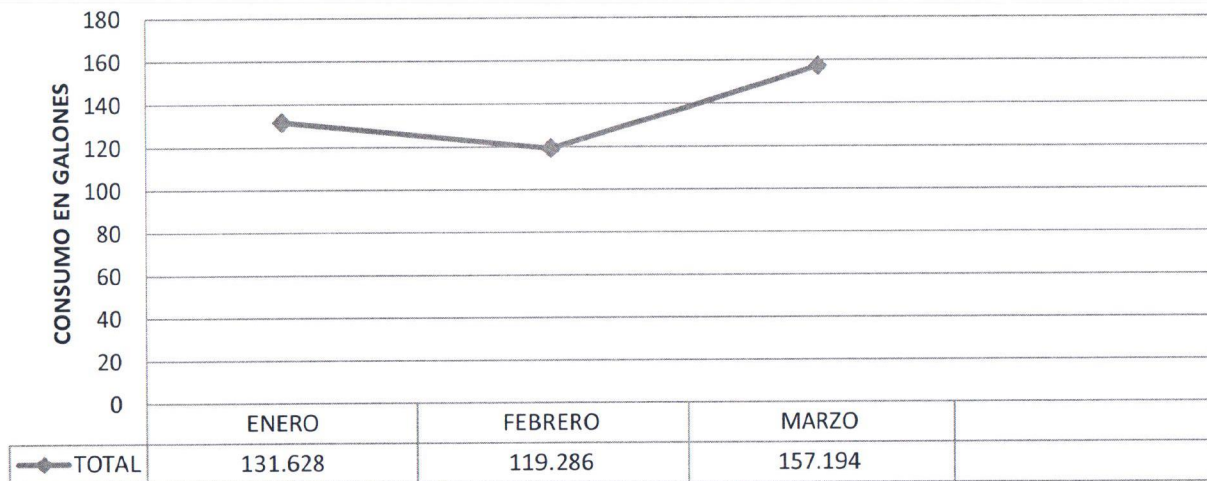
MES	GASOLINA 98 OCTANOS		PETROLEO BIODIESEL B50		GLP	
	GALONES	S/.	GALONES	S/.	LITROS	S/.
ENERO	175.127	3185.56	131.628	1730.91	913.606	1598.81
FEBRERO	184.752	3360.64	119.286	1568.61	694.284	1215.00
MARZO	141.323	2570.67	157.194	2067.10	841.937	1473.39



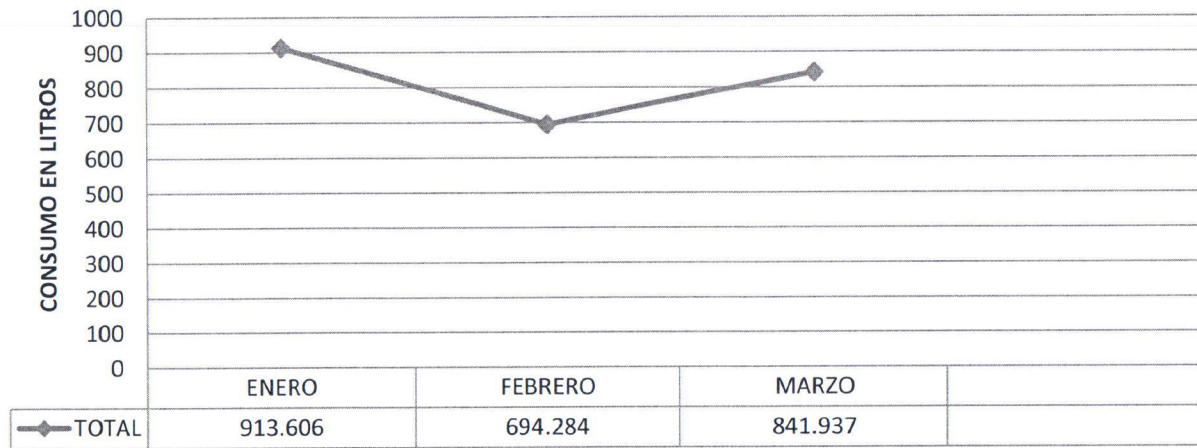
**GASTOS POR CONSUMO DE GALONES DE BIODIESEL B50  
DEL INEN  
ENERO - MARZO 2015  
PRIMER SEMESTRE**



**CONSUMO DE GALONES DE BIODIESEL B50  
DEL INEN  
ENERO - MARZO 2015  
PRIMER SEMESTRE**

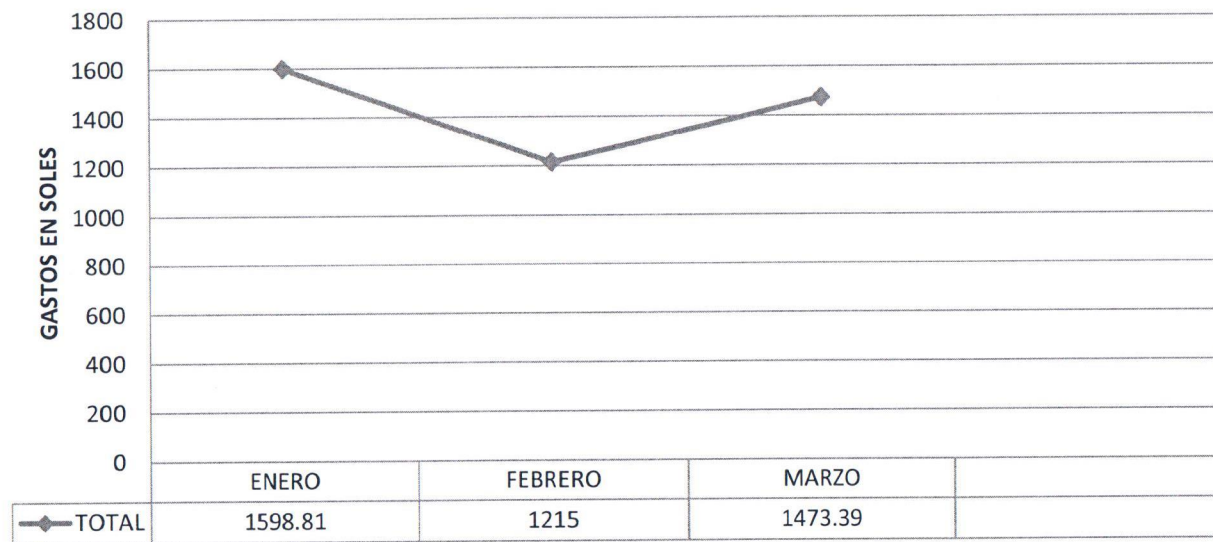


**CONSUMO DE LITROS DE GLP  
DEL INEN  
ENERO - MARZO 2015  
PRIMER SEMESTRE**



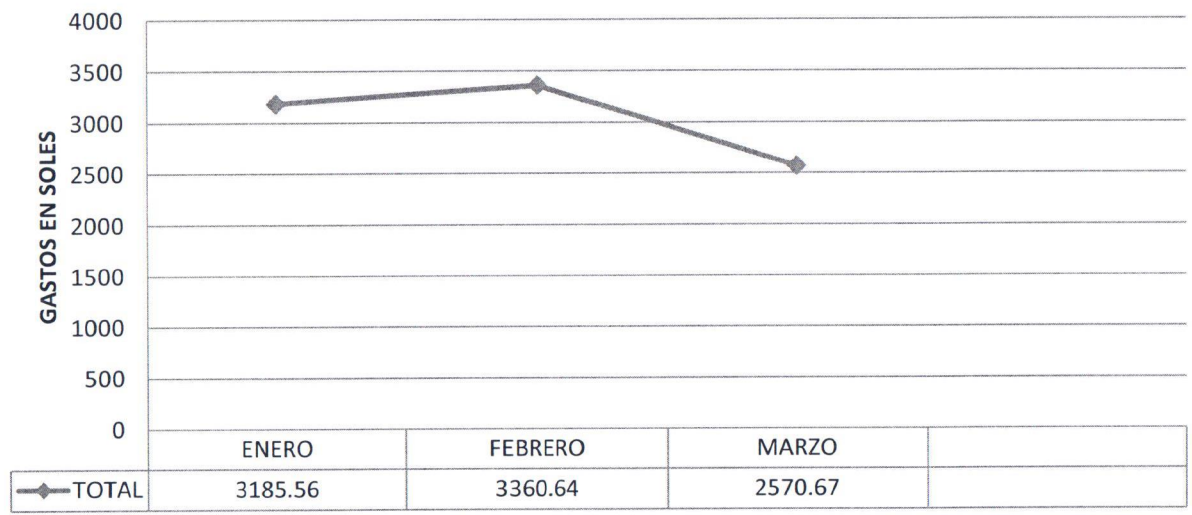


**GASTOS POR CONSUMO DE LITROS DE GLP  
DEL INEN  
ENERO - MARZO 2015  
PRIMER SEMESTRE**





**GASTOS POR GALONES DE GASOLINA DE 98 OCTANOS  
DEL INEN  
ENERO - MARZO 2015  
PRIMER SEMESTRE**



**CONSUMO DE GALONES DE GASOLINA DE 98 OCTANOS DEL INEN  
ENERO - MARZO 2015  
PRIMER SEMESTRE**

