


**EJECUCION DE GASTOS AL 30 DE SETIEMBRE 2009
(EN NUEVOS SOLES)**

SECTOR : SALUD
PLIEGO PRESUPUESTARIO : 136 INSTITUTO NACIONAL DE ENFERMEDADES NEOPLASICAS
UNIDAD EJECUTORA : 001 - INSTITUTO NACIONAL DE ENFERMEDADES NEOPLASICAS
FUENTE DE FINANCIAMIENTO : RECURSOS ORDINARIOS

CATEGORIA DE GASTO/ GRUPO GENERICO DE GASTO	PRESUPUESTO INSTITUCIONAL MODIFICADO (PIM)	EJECUCION TOTAL	SALDO	% EJECUCION
GASTO CORRIENTE	49,014,524.00	34,544,931.87	14,469,592.13	70.5%
0 Reserva de Contingencia				
1 Personal y Obligaciones Sociales	22,807,800.00	17,194,973.17	5,612,826.83	75.4%
2 Pensiones y otras Prestaciones Sociales	4,858,820.00	3,635,392.28	1,223,427.72	74.8%
3 Bienes y Servicios	21,325,104.00	13,714,566.42	7,610,537.58	64.3%
4 Donaciones y Transferencias				
5 Otros Gastos	22,800.00		22,800.00	0.00%
GASTO DE CAPITAL	10,483,023.00	2,617,814.84	7,865,208.16	24.97%
4 Donaciones y Transferencias				
5 Otros Gastos				
6 Adquisición de Activos No Financieros	10,483,023.00	2,617,814.84	7,865,208.16	24.97%
7 Adquisición de Activos Financieros				
8 Servicio de la Deuda Pública				




Alberto Rivera Vergara
CPC ALBERTO RIVERA VERGARA
 DIRECTOR GENERAL DE PLANEAMIENTO Y PRESUPUESTO
 Instituto Nacional de Enfermedades Neoplásicas

**EJECUCION DE GASTOS AL 30 DE SETIEMBRE 2009
(EN NUEVOS SOLES)**

SECTOR : SALUD
PLIEGO PRESUPUESTARIO : 136 INSTITUTO NACIONAL DE ENFERMEDADES NEOPLASICAS
UNIDAD EJECUTORA : 001 - INSTITUTO NACIONAL DE ENFERMEDADES NEOPLASICAS
FUENTE DE FINANCIAMIENTO : RECURSOS DIRECTAMENTE RECAUDADOS

CATEGORIA DE GASTO/ GRUPO GENERICO DE GASTO	PRESUPUESTO INSTITUCIONAL MODIFICADO (PIM)	EJECUCION TOTAL	SALDO	% EJECUCION
GASTO CORRIENTE	69,270,239.00	45,289,279.05	23,980,959.95	65.38%
0 Reserva de Contingencia				
1 Personal y Obligaciones Sociales	12,180,000.00	8,286,870.48	3,893,129.52	68.04%
2 Pensiones y otras Prestaciones Sociales				
3 Bienes y Servicios	57,038,239.00	36,980,407.58	20,057,831.42	64.83%
4 Donaciones y Transferencias				
5 Otros Gastos	52,000.00	22,000.99	29,999.01	42.31%
GASTO DE CAPITAL	4,169,813.00	144,529.67	4,025,283.33	3.47%
4 Donaciones y Transferencias				
5 Otros Gastos				
6 Adquisición de Activos No Financieros	4,169,813.00	144,529.67	4,025,283.33	3.47%
7 Adquisición de Activos Financieros				
8 Servicio de la Deuda Pública				




[Handwritten Signature]

CPC ALBERTO RIVERA VERGARA
 DIRECTOR GENERAL DE PLANEAMIENTO Y PRESUPUESTO
 Instituto Nacional de Enfermedades Neoplásicas

**EJECUCION DE GASTOS AL 30 DE SETIEMBRE 2009
(EN NUEVOS SOLES)**

SECTOR : SALUD
PLIEGO PRESUPUESTARIO : 136 INSTITUTO NACIONAL DE ENFERMEDADES NEOPLASICAS
UNIDAD EJECUTORA : 001 - INSTITUTO NACIONAL DE ENFERMEDADES NEOPLASICAS
FUENTE DE FINANCIAMIENTO : DONACIONES Y TRANSFERENCIAS

CATEGORIA DE GASTO/ GRUPO GENERICO DE GASTO	PRESUPUESTO INSTITUCIONAL MODIFICADO (PIM)	EJECUCION TOTAL	SALDO	% EJECUCION
GASTO CORRIENTE	6,719,909.00	6,713,078.13	6,830.87	99.90%
0 Reserva de Contingencia				
1 Personal y Obligaciones Sociales				
2 Pensiones y otras Prestaciones Sociales				
3 Bienes y Servicios	6,719,909.00	6,713,078.13	6,830.87	99.90%
4 Donaciones y Transferencias				
5 Otros Gastos				
GASTO DE CAPITAL	207,264.00	200,069.18	7,194.82	96.53%
4 Donaciones y Transferencias				
5 Otros Gastos				
6 Adquisición de Activos No Financieros	207,264.00	200,069.18	7,194.82	96.53%
7 Adquisición de Activos Financieros				
8 Servicio de la Deuda Pública				




CPC ALBERTO RIVERA VERGARA
 DIRECTOR GENERAL DE PLANEAMIENTO Y PRESUPUESTO
 Instituto Nacional de Enfermedades Neoplásicas

**RECAUDACION DE INGRESOS AL 30 DE SETIEMBRE 2009
(EN NUEVOS SOLES)**

SECTOR : SALUD
PLIEGO PRESUPUESTARIO : 136 INSTITUTO NACIONAL DE ENFERMEDADES NEOPLASICAS
UNIDAD EJECUTORA : 001 - INSTITUTO NACIONAL DE ENFERMEDADES NEOPLASICAS
FUENTE DE FINANCIAMIENTO : RECURSOS DIRECTAMENTE RECAUDADOS

SUB GENERICO DE INGRESOS	PRESUPUESTO INSTITUCIONAL MODIFICADO (PIM)	CAPTACION	SALDO	% EJECUCION
1. IMPUESTOS Y CONTRIBUCIONES	73,440,052.00	46,437,368.64	27,002,683.36	63.23%
1.3 VENTA DE BIENES Y SERVICIOS Y DERECHOS ADMII	66,940,000.00	39,089,098.96	27,850,901.04	58.39%
1.3.1 VENTA DE BIENES	31,150,000.00	21,117,251.19	10,032,748.81	67.79%
1.3.3 VENTA DE SERVICIOS	35,790,000.00	17,971,847.77	17,818,152.23	50.21%
1.5 OTROS INGRESOS	260,000.00	1,050,861.30	-790,861.30	404.18%
1.5.2 MULTAS Y SANCIONES NO TRIBUTARIAS	110,000.00	45,321.68	64,678.32	41.20%
1.5.5 INGRESOS DIVERSOS	150,000.00	1,005,539.62	-855,539.62	670.36%
1.9 SALDOS DE BALANCE	6,240,052.00	6,297,408.38	-57,356.38	100.92%
1.9.1 SALDOS DE BALANCE	6,240,052.00	6,297,408.38	-57,356.38	100.92%





CPC ALBERTO RIVERA VERGARA
 DIRECTOR GENERAL DE PLANEAMIENTO Y PRESUPUESTO
 Instituto Nacional de Enfermedades Neoplásicas

**RECAUDACION DE INGRESOS AL 30 DE SETIEMBRE 2009
(EN NUEVOS SOLES)**

SECTOR : SALUD
PLIEGO PRESUPUESTARIO : 136 INSTITUTO NACIONAL DE ENFERMEDADES NEOPLASICAS
UNIDAD EJECUTORA : 001 - INSTITUTO NACIONAL DE ENFERMEDADES NEOPLASICAS
FUENTE DE FINANCIAMIENTO : DONACIONES Y TRANSFERENCIAS

SUB GENERICO DE INGRESOS	PRESUPUESTO INSTITUCIONAL MODIFICADO (PIM)	CAPTACION	SALDO	% EJECUCION
1. IMPUESTOS Y CONTRIBUCIONES	6,927,173.00	6,938,129.11	-10,956.11	100.16%
1.4 DONACIONES Y TRANSFERENCIAS	5,780,603.00	5,780,602.94	0.06	100.00%
1.4.1 DONACIONES Y TRANSFERENCIAS CORRIENTES	5,780,603.00	5,780,602.94	0.06	100.00%
1.5 OTROS INGRESOS	1,290.00	1,490.00	-200.00	115.5%
1.5.4 TRANSFERENCIAS VOLUNTARIAS DISTINTA A DC	1,290.00	1,490.00	-200.00	115.5%
1.9 SALDOS DE BALANCE	1,145,280.00	1,156,036.17	-10,756.17	100.9%
1.9.1 SALDOS DE BALANCE	1,145,280.00	1,156,036.17	-10,756.17	100.9%




CPC ALBERTO RIVERA VERGARA
 DIRECTOR GENERAL DE PLANEAMIENTO Y PRESUPUESTO
 Instituto Nacional de Enfermedades Neoplásicas