


**EJECUCION DE GASTOS AL 31 DE DICIEMBRE DE 2012  
(EN NUEVOS SOLES)**

SECTOR : SALUD  
 PLIEGO PRESUPUESTARIO : 136 INSTITUTO NACIONAL DE ENFERMEDADES NEOPLASICAS  
 UNIDAD EJECUTORA : 001 - INSTITUTO NACIONAL DE ENFERMEDADES NEOPLASICAS  
 FUENTE DE FINANCIAMIENTO : TODA FUENTE

CATEGORIA DE GASTO/ GRUPO GENERICO DE GASTO	PRESUPUESTO		TOTAL		TOTAL		TOTAL		SALDO		SALDO		%	%
	INSTITUCIONAL MODIFICADO (PIM)	TOTAL	CERTIFICADO	COMPROMISOS	DEVENGADOS	COMPROMISOS	DEVENGADOS	COMPROMISOS	DEVENGADOS	COMPROMISOS	DEVENGADOS	COMPROMISOS		
<b>GASTO CORRIENTE</b>	<b>178,496,644.00</b>	<b>174,499,031.80</b>	<b>173,079,190.57</b>	<b>173,000,584.10</b>	<b>5,417,453.43</b>	<b>5,496,059.90</b>	<b>97.0%</b>	<b>96.9%</b>						
0 Reserva de Contingencia	0.00	0.00	0.00	0.00	0.00	0.00								
1 Personal y Obligaciones Sociales	48,668,050.00	48,652,784.16	48,526,958.77	48,526,958.77	141,091.23	141,091.23	99.7%	99.7%						
2 Pensiones y otras Prestaciones Sociales	8,317,689.00	8,273,382.54	8,260,975.31	8,260,975.31	56,713.69	56,713.69	99.3%	99.3%						
3 Bienes y Servicios	120,632,856.00	116,697,912.65	115,416,660.47	115,338,054.00	5,216,195.53	5,294,802.00	95.7%	95.6%						
4 Donaciones y Transferencias	0.00	0.00	0.00	0.00	0.00	0.00								
5 Otros Gastos	878,049.00	874,952.45	874,596.02	874,596.02	3,452.98	3,452.98	99.61%	99.61%						
<b>GASTO DE CAPITAL</b>	<b>35,539,800.00</b>	<b>34,291,888.02</b>	<b>34,230,781.97</b>	<b>34,225,981.97</b>	<b>1,309,018.03</b>	<b>1,313,818.03</b>	<b>96.32%</b>	<b>96.30%</b>						
4 Donaciones y Transferencias	0.00	0.00	0.00	0.00	0.00	0.00								
5 Otros Gastos	0.00	0.00	0.00	0.00	0.00	0.00								
6 Adquisición de Activos No Financieros	35,539,800.00	34,291,888.02	34,230,781.97	34,225,981.97	1,309,018.03	1,313,818.03	96.32%	96.30%						
7 Adquisición de Activos Financieros	0.00	0.00	0.00	0.00	0.00	0.00								
8 Servicio de la Deuda Pública	0.00	0.00	0.00	0.00	0.00	0.00								

Fuente: Sistema Integrado de Administración Financiera - Enero 2013




**EJECUCION DE GASTOS AL 31 DE DICIEMBRE DE 2012  
(EN NUEVOS SOLES)**

SECTOR : SALUD  
 PILEGO PRESUPUESTARIO : 136 INSTITUTO NACIONAL DE ENFERMEDADES NEOPLASICAS  
 UNIDAD EJECUTORA : 001 - INSTITUTO NACIONAL DE ENFERMEDADES NEOPLASICAS  
 FUENTE DE FINANCIAMIENTO : RECURSOS ORDINARIOS

CATEGORIA DE GASTO/ GRUPO GENERICO DE GASTO	PRESUPUESTO INSTITUCIONAL MODIFICADO (PIM)	TOTAL CERTIFICADO	TOTAL COMPROMISOS	TOTAL DEVENGADOS	SALDO		% EJECUCION	
					COMPROMISOS	DEVENGADOS	COMPROMISOS	DEVENGADO
<b>GASTO CORRIENTE</b>	<b>88,458,588.00</b>	<b>87,893,275.06</b>	<b>87,661,620.35</b>	<b>87,666,646.51</b>	<b>796,967.65</b>	<b>791,941.49</b>	<b>99.1%</b>	<b>99.1%</b>
0 Reserva de Contingencia					0.00	0.00		
1 Personal y Obligaciones Sociales	36,263,457.00	36,248,191.16	36,247,872.58	36,247,872.58	15,584.42	15,584.42	100.0%	100.0%
2 Pensiones y otras Prestaciones Sociales	7,393,101.00	7,373,648.00	7,361,249.09	7,361,249.09	31,851.91	31,851.91	99.6%	99.6%
3 Bienes y Servicios	43,923,981.00	43,396,483.45	43,177,902.66	43,182,928.82	746,078.34	741,052.18	98.3%	98.3%
4 Donaciones y Transferencias					0.00	0.00		
5 Otros Gastos	878,049.00	874,952.45	874,596.02	874,596.02	3,452.98	3,452.98	99.61%	99.61%
<b>GASTO DE CAPITAL</b>	<b>24,925,031.00</b>	<b>24,679,080.65</b>	<b>24,672,580.65</b>	<b>24,672,580.65</b>	<b>252,450.35</b>	<b>252,450.35</b>	<b>98.99%</b>	<b>98.99%</b>
4 Donaciones y Transferencias					0.00	0.00		
5 Otros Gastos					0.00	0.00		
6 Adquisición de Activos No Financieros	24,925,031.00	24,679,080.65	24,672,580.65	24,672,580.65	252,450.35	252,450.35	98.99%	98.99%
7 Adquisición de Activos Financieros					0.00	0.00		
8 Servicio de la Deuda Pública					0.00	0.00		

Fuente: Sistema Integrado de Administración Financiera - Enero 2013




**EJECUCION DE GASTOS AL 31 DE DICIEMBRE DE 2012  
(EN NUEVOS SOLES)**

SECTOR : SALUD  
 PLIEGO PRESUPUESTARIO : 136 INSTITUTO NACIONAL DE ENFERMEDADES NEOPLASICAS  
 UNIDAD EJECUTORA : 001 - INSTITUTO NACIONAL DE ENFERMEDADES NEOPLASICAS  
 FUENTE DE FINANCIAMIENTO : RECURSOS DIRECTAMENTE RECAUDADOS

II TRIMESTRE

CATEGORIA DE GASTO/ GRUPO GENERICO DE GASTO	PRESUPUESTO		TOTAL		TOTAL		SALDO		SALDO		%	%
	INSTITUCIONAL MODIFICADO (PIM)	CERTIFICADO	COMROMISOS	DEVENGADOS	COMROMISOS	DEVENGADOS	COMROMISOS	DEVENGADOS	COMROMISOS	DEVENGADO		
<b>GASTO CORRIENTE</b>	<b>61,404,229.00</b>	<b>59,228,583.17</b>	<b>58,384,596.98</b>	<b>58,323,857.51</b>	<b>3,019,632.02</b>	<b>3,080,371.49</b>	<b>0.00</b>	<b>0.00</b>	<b>95.1%</b>	<b>95.0%</b>		
0 Reserva de Contingencia					0.00	0.00						
1 Personal y Obligaciones Sociales	12,404,593.00	12,404,593.00	12,279,086.19	12,279,086.19	125,506.81	125,506.81	0.00	0.00	99.0%	99.0%		
2 Pensiones y otras Prestaciones Sociales	924,588.00	899,734.54	899,726.22	899,726.22	24,861.78	24,861.78	0.00	0.00	97.3%	97.3%		
3 Bienes y Servicios	48,075,048.00	45,924,255.63	45,205,784.57	45,145,045.10	2,869,263.43	2,930,002.90	0.00	0.00	94.0%	93.9%		
4 Donaciones y Transferencias					0.00	0.00	0.00	0.00				
5 Otros Gastos					0.00	0.00						
<b>GASTO DE CAPITAL</b>	<b>5,785,561.00</b>	<b>4,895,277.30</b>	<b>4,840,672.35</b>	<b>4,835,872.35</b>	<b>944,888.65</b>	<b>949,688.65</b>	<b>0.00</b>	<b>0.00</b>	<b>83.67%</b>	<b>83.59%</b>		
4 Donaciones y Transferencias					0.00	0.00						
5 Otros Gastos					0.00	0.00						
6 Adquisición de Activos No Financieros	5,785,561.00	4,895,277.30	4,840,672.35	4,835,872.35	944,888.65	949,688.65	0.00	0.00	83.67%	83.59%		
7 Adquisición de Activos Financieros					0.00	0.00						
8 Servicio de la Deuda Pública					0.00	0.00						

Fuente: Sistema Integrado de Administración Financiera - Enero 2013



**EJECUCION DE GASTOS AL 31 DE DICIEMBRE DE 2012  
(EN NUEVOS SOLES)**

SECTOR : SALUD  
 PLIEGO PRESUPUESTARIO : 136 INSTITUTO NACIONAL DE ENFERMEDADES NEOPLASICAS  
 UNIDAD EJECUTORA : 001 - INSTITUTO NACIONAL DE ENFERMEDADES NEOPLASICAS  
 FUENTE DE FINANCIAMIENTO : DONACIONES Y TRANSFERENCIAS

CATEGORIA DE GASTO/ GRUPO GENERICO DE GASTO	PRESUPUESTO		EJECUCION		SALDO		SALDO		%	%
	INSTITUCIONAL MODIFICADO (PIM)	TOTAL CERTIFICADO	TOTAL COMPRONISOS	EJECUCION TOTAL DEVENGADOS	COMPRONISOS	DEVENGADOS	COMPRONISOS	DEVENGADOS		
<b>GASTO CORRIENTE</b>	<b>28,633,827.00</b>	<b>27,377,173.57</b>	<b>27,032,973.24</b>	<b>27,010,080.08</b>	<b>1,600,853.76</b>	<b>1,623,746.92</b>	<b>0.00</b>	<b>0.00</b>	<b>94.4%</b>	<b>94.3%</b>
0 Reserva de Contingencia					0.00	0.00	0.00	0.00		
1 Personal y Obligaciones Sociales					0.00	0.00	0.00	0.00		
2 Pensiones y otras Prestaciones Sociales					0.00	0.00	0.00	0.00		
3 Bienes y Servicios	28,633,827.00	27,377,173.57	27,032,973.24	27,010,080.08	1,600,853.76	1,623,746.92	0.00	0.00	94.4%	94.3%
4 Donaciones y Transferencias					0.00	0.00	0.00	0.00		
5 Otros Gastos					0.00	0.00	0.00	0.00		
<b>GASTO DE CAPITAL</b>	<b>4,829,208.00</b>	<b>4,717,530.07</b>	<b>4,717,528.97</b>	<b>4,717,528.97</b>	<b>111,679.03</b>	<b>111,679.03</b>	<b>0.00</b>	<b>0.00</b>	<b>97.69%</b>	<b>97.69%</b>
4 Donaciones y Transferencias					0.00	0.00	0.00	0.00		
5 Otros Gastos					0.00	0.00	0.00	0.00		
6 Adquisición de Activos No Financieros	4,829,208.00	4,717,530.07	4,717,528.97	4,717,528.97	111,679.03	111,679.03	0.00	0.00	97.69%	97.69%
7 Adquisición de Activos Financieros					0.00	0.00	0.00	0.00		
8 Servicio de la Deuda Pública					0.00	0.00	0.00	0.00		

Fuente: Sistema Integrado de Administración Financiera - Enero 2013

