

REPÚBLICA DEL PERÚ



Resolución Jefatural

Lima 31 de Diciembre del 2015.

VISTOS: El Informe N°153-2015-OGPP/INEN de fecha 30 de diciembre de 2015, emitido por la Directora General de la Oficina General de Planeamiento y Presupuesto; el Informe N° 502-2015-OPE-OGPP/INEN de fecha 30 de diciembre de 2015, emitido por el Director Ejecutivo de la Oficina de Planeamiento Estratégico y el Informe N° 444-2015-OAJ-INEN de fecha 31 de diciembre de 2015, emitido por el Director Ejecutivo de la Oficina de Asesoría Jurídica; mediante las cuales se solicita, sustenta y recomienda la aprobación del "Plan Operativo Institucional del Instituto Nacional de Enfermedades Neoplásicas (INEN), correspondiente al Año Fiscal 2016"; y,


CONSIDERANDO:


Que, de conformidad con lo establecido en el numeral 71.3 del artículo 71° de la Ley General del Sistema Nacional de Presupuesto (Ley 28411), los Planes Operativos Institucionales (POI) reflejan las Metas Presupuestarias que se esperan alcanzar para cada año fiscal y constituyen instrumentos administrativos que contienen los procesos a desarrollar en el corto plazo, precisando las tareas necesarias para cumplir las Metas Presupuestarias establecidas en dicho periodo, así como la oportunidad de su ejecución, a nivel de cada unidad orgánica;

Que, de acuerdo a lo dispuesto los literales b), d) y e) del artículo 13° del Reglamento de Organización y Funciones del Instituto Nacional de Enfermedades Neoplásicas (ROF-INEN), aprobado con Decreto Supremo N° 001-2007-SA, corresponde a la Oficina General de Planeamiento y Presupuesto, conducir la mejora continua de los procesos de planeamiento e inversión en salud, organización y presupuesto en el INEN, proponer y difundir la normatividad, metodología y técnica de los sistemas y procesos de planeamiento, presupuesto, inversión en salud y organización en el ámbito institucional y formular, difundir y actualizar los documentos de gestión, de planeamiento, presupuesto, inversión pública, organización y cooperación externa en cumplimiento a las normas vigentes y; asimismo, por intermedio de la Oficina de Planeamiento Estratégico formula, difunde, actualiza, hace seguimiento y evalúa el Plan Estratégico, Plan Operativo y Presupuesto del Pliego INEN según las normas vigentes;

Que mediante Resolución Jefatural N° 308-2015-J/INEN, del 31 de julio del 2015, se aprobó la Directiva N° 002-INEN/OGPP-OPE-V.01: "Directiva para la Formulación, Seguimiento, Evaluación y Reprogramación del Plan Operativo del INEN", que establece el marco de referencia a los procesos del planeamiento operativo en el Instituto Nacional de Enfermedades Neoplásicas;

Que, en el marco de sus competencias, la Oficina General de Planeamiento y Presupuesto a través de la Oficina de Planeamiento Estratégico, ha brindado asesoría técnica a las Direcciones, Departamentos, Oficinas, Coordinadores Técnicos Operativos de los Programas Presupuestales y Comités del Instituto Nacional de Enfermedades Neoplásicas a fin de que elaboren sus respectivos Planes de Gestión Clínica y/o Planes de Gestión Administrativa, así como las matrices conteniendo las metas de los Programas





Presupuestales, según corresponda, documentos que han servido de base para la elaboración del documento denominado "Plan Operativo Institucional del Instituto Nacional de Enfermedades Neoplásicas (INEN), correspondiente al año Fiscal 2016";



Con el visto bueno del Sub Jefe Institucional, del Secretario General, de la Directora General de la Oficina General Planeamiento y Presupuesto, del Director General de la Oficina General de Administración, del Director General de la Dirección de Control del Cáncer, del Director General de la Dirección de Medicina, del Director General de la Dirección de Cirugía, del Director General de la Dirección de Radioterapia, de la Directora General de la Dirección de Servicios de Apoyo al Diagnóstico y Tratamiento, de la Directora Ejecutiva del Departamento de Enfermería y del Director Ejecutivo de la Oficina de Asesoría Jurídica del INEN;



En uso de las facultades conferidas mediante Resolución Suprema N° 008-2012-SA y el Reglamento de Organización y Funciones aprobado por Decreto Supremo N° 001-2007-SA del Instituto Nacional de Enfermedades Neoplásicas -INEN;



SE RESUELVE:


ARTÍCULO PRIMERO: APROBAR el "Plan Operativo Institucional del Instituto Nacional de Enfermedades Neoplásicas (INEN), correspondiente al año Fiscal 2016", el mismo que como anexo forma parte de la presente Resolución.




ARTÍCULO SEGUNDO: APROBAR los Planes de Gestión Clínica de la Dirección de Control de Cáncer, de la Dirección de Medicina, de la Dirección de Cirugía, de la Dirección de Radioterapia, de la Dirección de Servicios de Apoyo al Diagnóstico y Tratamiento y del Departamento de Enfermería; así como los Planes de Gestión Administrativa de la Secretaría General, de la Oficina General de Planeamiento y Presupuesto, de la Oficina General de Administración y de la Oficina de Asesoría Jurídica y aprobar las metas de los Programas Presupuestales, que en anexo forman parte de la presente Resolución.



ARTÍCULO TERCERO: ENCARGAR tanto a las Oficinas y Direcciones Generales del INEN, como a los Coordinadores Técnicos Operativos de los Programas Presupuestales, realicen las acciones de seguimiento, monitoreo y evaluación de los Planes de Gestión Clínica y/o Administrativa aprobados con la presente Resolución, para lo cual contarán con la asistencia técnica de la Oficina de Planeamiento Estratégico.



ARTÍCULO CUARTO: ENCARGAR a la Oficina General de Planeamiento y Presupuesto por intermedio de la Oficina de Planeamiento Estratégico, realice las acciones de seguimiento, monitoreo y evaluación de "Instituto Nacional de Enfermedades - Plan Operativo Institucional Ejercicio Presupuestal 2016", así como de los Planes de Gestión Clínica y/o Planes de Gestión Administrativa y metas de los Programas presupuestales, programados y aprobados con la presente Resolución.




ARTÍCULO QUINTO: ENCARGAR a la Oficina de Comunicaciones la publicación de la presente resolución en el portal Web Institucional.



REGÍSTRESE Y COMUNÍQUESE

Instituto Nacional de Enfermedades Neoplásicas
Tatiana Vidaurre
MC. Tatiana Vidaurre Rojas
Jefe Institucional





PERÚ

Ministerio
de Salud

Instituto Nacional de
Enfermedades Neoplásicas



PLAN OPERATIVO INSTITUCIONAL DEL INSTITUTO NACIONAL DE ENFERMEDADES NEOPLÁSICAS (INEN) CORRESPONDIENTE AL AÑO FISCAL 2016





PERÚ

Ministerio
de Salud

Instituto Nacional de
Enfermedades Neoplásicas



PLAN OPERATIVO INSTITUCIONAL 2016 INSTITUTO NACIONAL DE ENFERMEDADES NEOPLÁSICAS (INEN) CORRESPONDIENTE AL AÑO FISCAL 2016

INDICE

PRESENTACIÓN

AGRADECIMIENTO

I. GENERALIDADES

- a. Visión
- b. Misión
- c. Denominación, Naturaleza y Fines
- d. Estructura Orgánica
- e. Rol del INEN en el Mapa de Procesos del MINSA

II. DIAGNÓSTICO SITUACIONAL

a. Análisis de la Demanda de Salud

- Características de la población: indicadores sociales, demográficos y económicos
- Situación de salud: indicadores sanitarios de mortalidad.
- Accesibilidad: factores geográficos, económicos, culturales, etc.

b. Análisis de la Oferta del Establecimiento de Salud

1. Gestión de los Servicios de salud
2. Recursos en Salud
 - Recursos Humanos
 - Recursos Presupuestales
 - Recursos Tecnológicos
 - Condiciones de la Infraestructura

c. Identificación de Problemas

1. Problemas Identificados en la Demanda
2. Problemas Identificados en la Oferta
3. Priorización de los Problemas

III. PLANEAMIENTO POR OBJETIVOS (MATRICES N° 01)

IV. RESULTADOS ESPERADOS / ACTIVIDADES

- a. MATRIZ DE INSTRUMENTACION DE LOS RESULTADOS INSTITUCIONALES
- b. MATRIZ N° 03 PLANIFICACION DE PRODUCTOS/ACCIONES OPERATIVAS Y ACTIVIDADES (MATRIZ N° 03)





PERÚ

Ministerio
de Salud

Instituto Nacional de
Salud Pública y Epidemiología



c. **Matriz N° 04 PROGRAMACIÓN PRESUPUESTAL DE PRODUCTO/PROYECTOS –
ACTIVIDADES**

V. **PROGRAMA DE INVERSIONES (Matriz N° 05)**

VI. **ANEXOS**

a. **MATRIZ N° 07 CONSOLIDADA DEMANDA GLOBAL**





PERÚ

Ministerio
de Salud

Instituto Nacional de
Enfermedades Neoplásicas



PRESENTACION

La Oficina General de Planeamiento y Presupuesto del Instituto Nacional de Enfermedades Neoplásicas, en cumplimiento de la Directiva Administrativa N° 002-INEN/OGPP-OPE-V.01: "Directiva Administrativa para la Formulación, Seguimiento, Evaluación y Reprogramación del Plan Operativo del Instituto Nacional de Enfermedades Neoplásicas", aprobada por Resolución Jefatural N° 308-2015-J/INEN, presenta al Plan Operativo Institucional Año 2016; documento de gestión que sintetiza los objetivos que las Unidades Orgánicas se han propuesto alcanzar durante dicho ejercicio presupuestal, el cual ha sido elaborado en estrecha coordinación con los órganos de líneas, órganos de asesoría y órganos de apoyo y Comités.

Cabe indicar que además de la asistencia técnica brindada a cada Dirección u Oficina General, Responsables de Programas Presupuestales entre otros, se ha tenido en cuenta que esté enmarcado tanto en el Plan Estratégico Institucional vigente del Instituto, como también en los Objetivos Estratégicos del Pliego, el Acuerdo Nacional y los Objetivos de Desarrollo del Milenio.

Además de ello incorpora, según como corresponda al nivel de INEN, objetivos, resultados, productos definidos en algunos Programas Presupuestales como son: el Programa Estratégico Prevención y Control del Cáncer; Programa Estratégico de Salud Mental; Programa Estratégico de Control de Enfermedades Transmisibles (VIH_SIDA y TBC) y el Programa de Reducción de la Vulnerabilidad y Atención de las Emergencias por Desastres; las actividades de las Acciones Centrales, y de las Asignaciones Presupuestales que no Resultan en Productos.

En tal sentido presentamos al "PLAN OPERATIVO INSTITUCIONAL EJERCICIO PRESUPUESTAL 2016", el cual contiene la Misión, Visión Institucional, Naturaleza y Fines, Estructura Orgánica, Rol del INEN en el Mapa de Procesos = del MINSa; el Análisis de la Situación de Salud del INEN, es decir el análisis de la Oferta y la Demanda de los Servicios de Salud que se brindan, la identificación y priorización de problemas; el planeamiento por objetivos, conteniendo las grandes actividades que desarrollan las Direcciones y Oficinas Generales que forman parte del Instituto, ligada a la Estructura Funcional Programática, con el presupuesto asignado a cada una de ellas, las cuales se ejecutaran en pos de lograr los resultados esperados así como los Objetivos Institucionales.

TATIANA VIDAURRE ROJAS
JEFA INSTITUCIONAL





Documento elaborado por: Oficina de Planeamiento Estratégico

Documento Revisado por: Oficina General de Planeamiento y Presupuesto

Agradecimiento:

La Oficina de Planeamiento Estratégico de la Oficina General de Planeamiento y Presupuesto agradece profundamente a los Directores Generales, Directores Ejecutivos y personal de las Direcciones Generales, Oficinas Generales, Oficinas Ejecutivas, que han contribuido en la elaboración de los Planes de Gestión Clínica o Planes de Gestión Administrativa, documentos que han servido de base para la elaboración, del **PLAN OPERATIVO INSTITUCIONAL EJERCICIO PRESUPUESTAL 2016** del Instituto Nacional de Enfermedades Neoplásicas.

Los Planes de Gestión Clínica y Planes de Gestión Administrativa que sirven de base para la elaboración del presente documento, han sido elaborados con el invalorable apoyo de cada uno de los órganos que conforman cada Dirección u Oficina General.

Agradecemos especialmente a:

| | |
|---------------------------------|---|
| Tatiana Vidaurre Rojas | Jefatura Institucional |
| Julio Abugattas Saba | Subjefatura Institucional |
| Martín Jiménez Falen | Oficina De Asesoría Jurídica |
| Sara Prince Pérez | Oficina De Asesoría Jurídica |
| Moisés Navarro Palacios | Secretaría General |
| Mariella Tuesta Izaguirre | Secretaría General |
| Edgard Palomino Mallqui, | Oficina De Comunicaciones |
| Marco Bardales Rengifo | Oficina De Comunicaciones |
| Víctor Solorzano Muñante | Tramite documentario |
| Duniska Tarco Virto | Directora Oficina General de Planeamiento y Presupuesto |
| Juan Carlos Chavez Chavarry, | Director Oficina De Planeamiento Estratégico |
| Silvia Villavicencio Whitembury | Oficina de Planeamiento Estratégico |
| Juan Carlos Gonzales Hernández | Oficina de Planeamiento Estratégico |
| Teresita Collantes Saavedra | Oficina de Planeamiento Estratégico |
| Arminda Navarro Vega | Oficina de Planeamiento Estratégico |
| Angélica Mogollón Monteverde | Oficina de Planeamiento Estratégico |
| José Carlo Ubillus Trujillo | Directora Of. De Proyectos De Inversión Y Cooperación Externa |
| Joice Ponce Cámara | Directora Oficina De Organización |
| Milagros Romero Alegría | Oficina de Planeamiento Estratégico |
| Gustavo Dávila Vidal | Oficina General de Administración |
| Zenia Wong Vásquez | Asesoría OGA y Alta Dirección |
| Alberto Taboada Aguilar | Oficina De Contabilidad Y Finanzas |
| Doris Silva Pérez, | Oficina De Contabilidad Y Finanzas |
| Pepe, Díaz Bazán, | Oficina De Informática |
| Juana Huancahuiri Silvera | Oficina De Informática |
| Doris Alegre Silva | Oficina De Logística |
| Gladys Ugarte Espinoza | Oficina De Logística |
| Mario Panta Burga | Director Oficina De Recursos Humanos |
| Sandra Chapoñán Mendosa | Oficina de Recursos Humanos |
| Edgar Amorín Kajatt, | Dirección De Cirugía |
| Iván Chávez Passuiri | Dpto. De Cirugía En Abdomen |
| Abraham Salas Hurtado, | Dpto. De Cirugía En Cabeza Y Cuello |
| José Cotrina Concha, | Dpto. De Cirugía En Mamas Y Tejidos Blandos |
| Marco Sánchez Salcedo, | Dpto. De Cirugía Ginecológica |





PERÚ

Ministerio
de Salud

Instituto Nacional de
Epidemiología y Estadística



Carlos Morante Deza,
Luis Ojeda Medina,
Juan Pardo Valdespino,
Carlos Ortiz Santos,
Javier Manrique Hinojosa

Miriam Salazar Robles,
Eduardo Payet Meza,
Ebert Poquima Rojas
Yoseline Nelly del Pilar Aznarán Isla

Gina Rojo Franco
Henry Gómez Moreno,
Luis Más López
Clara Pérez Samitier
Luis Barreda Bolaños
Wilder Calmet Berrocal

Katherine Gutarra Chuquin,

Hugo Lozada Rocca
Giovanna Alicia Galarza Torres
Marita Quiros García
Indira Carpio Ames
Jorge Moscol Ledesma
Adela Heredia Zelaya
Patricia Saavedra Sobrados
Jorge Huayanay Santos,
Fabiola Arroyo Barrios
Rosa Mori Salazar
Charo Coronado Valenzuela

Mariela Pow Sang Godoy,

Marga López Contreras,
Melita Cosme Mendoza
Jean Hernández Medrano
Ana María Chalco Viza

Luis Cuellar Ponce de León

Luis Paúl Condori Sotomayor
Efraín Caldas Villasante

Manuel Alvarado Briceño

Roberto López Rodríguez

Dpto. De Cirugía Urológica
Dpto. De Neurocirugía
Dpto. De Especialidades Quirúrgicas
Dirección De Control Del Cáncer
Dirección de Control de Cáncer
Coordinadora General de los Productos de Promoción del Programa Presupuestal N° 024 Prevención y Control del Cáncer Prevención Y Control Nacional Del Cáncer
Dpto. de Epidemiología y Estadística del Cáncer
Dpto. De Epidemiología Y Estadística Del Cáncer
Dpto. De normatividad, calidad y Control de Serv. Oncológicos
Dpto. De Prom. Salud, Prevención Y Control Nacional Del Cáncer
Dirección de Control del cáncer
Dirección De Medicina
Dpto. De Oncología Médica
Dpto. Oncología Pediátrica
Dpto. Especialidades Médicas
Dpto. Medicina Crítica
Coordinadora General de los Productos de Tuberculosis del Programa de Prevención y Control de Tuberculosis VIH-SIDA
Unidad de Salud Mental
Unidad de Salud Mental
Dir. Medicina
Dpto. Medicina
Dirección De Radioterapia
Dpto. Radioterapia
Dpto. de Medicina Nuclear
Dpto. De Radiodiagnóstico
Dirección de Radioterapia y Medicina Nuclear
Dpto. de Radioterapia
Dpto. de Medicina Nuclear
Dirección De Servicios De Apoyo Al Diagnóstico Y Tratamiento
Coordinadora General de los Productos de Tratamiento del Programa Presupuestal prevención y Control del Cáncer
Dpto. De Enfermería
Dpto. De Enfermería
Dpto. De Enfermería
Coordinadora General de los Productos de VIH_SIDA del Programa de Prevención y Control de Tuberculosis VIH-SIDA y del Comité de infecciones intrahospitalarias
Comité de Infecciones intrahospitalarias
Comité de Residuos sólidos
Coordinador General del Programa Presupuestal N° 068 Reducción de la Vulnerabilidad y Atención de Emergencias por Desastres
Comité de Ecoeficiencia





2. GENERALIDADES

a. Visión¹

“Perú libre de cáncer avanzado a través de nuestro liderazgo en políticas y acciones de excelencia que promuevan el acceso universal y equitativo a la prevención y control del cáncer”.

b. Misión²

“El Instituto Nacional de Enfermedades Neoplásicas - INEN tiene como misión proteger, promover, prevenir y garantizar la atención integral del paciente oncológico, dando prioridad a las personas de escasos recursos económicos; así como, controlar, técnica y administrativamente, a nivel nacional los servicios de salud de las enfermedades neoplásicas y realizar las actividades de investigación y docencia propias del Instituto”

c. Denominación, Naturaleza y Fines³

El Instituto Nacional de Enfermedades Neoplásicas (INEN) es un organismo público descentralizado adscrito al Sector Salud, creado por Ley N° 28748, con personería jurídica de derecho público interno y de duración indefinida. En el ejercicio de sus funciones actúa con autonomía económica, financiera, administrativa y normativa, constituye un Pliego Presupuestal y podrá identificarse con la sigla INEN.

d. Estructura orgánica

El Instituto Nacional de Enfermedades Neoplásicas, para contribuir al logro de la visión, misión y lograr sus objetivos funcionales tiene la siguiente Estructura Orgánica:

01 ÓRGANOS DE ALTA DIRECCIÓN

- 01.1 Jefatura.
- 01.2 Secretaría General
 - 01.2.1 Oficina de Comunicaciones

02 ÓRGANO DE CONTROL INSTITUCIONAL

- 02.1 Órgano de Control Institucional.

03 ÓRGANOS DE ASESORAMIENTO

- 03.1 Oficina General de Planeamiento y Presupuesto.
 - 03.1.1 Oficina de Planeamiento Estratégico.
 - 03.1.2 Oficina de Organización.
 - 03.1.3 Oficina de Proyectos de Inversión y Cooperación Externa.
- 03.2 Oficina de Asesoría Jurídica.

04 ÓRGANOS DE APOYO

- 04.1 Oficina General de Administración
 - 04.1.1 Oficina de Recursos Humanos.
 - 04.1.2 Oficina de Logística.
 - 04.1.3 Oficina de Contabilidad y Finanzas
 - 04.1.4 Oficina de Ingeniería, Mantenimiento y Servicios.



¹ Aprobado con Resolución Jefatural N° 260-2011-J/INEN (12.07.2011)

² LEY N° 28748 Creación de la OPD del INEN

³ Reglamento de Organización y Funciones. Artículo 1°, 8° y 48°



04.1.5 Oficina de Informática.

05 ÓRGANOS DE LÍNEA

ÓRGANOS DE LÍNEA TÉCNICO-NORMATIVOS

- 05.1 Dirección de Control del Cáncer
 - 05.1.1 Departamento de Promoción de la Salud, Prevención y Control Nacional del Cáncer.
 - 05.1.2 Departamento de Epidemiología y Estadística del Cáncer.
 - 05.1.3 Departamento de Investigación
 - 05.1.4 Departamento de Educación
 - 05.1.5 Departamento de Normatividad, Calidad y Control Nacional de Servicios Oncológicos.

ÓRGANOS DE LÍNEA TÉCNICO-ASISTENCIALES ESPECIALIZADOS

- 05.2 Dirección de Medicina.
 - 05.2.1 Departamento de Oncología Médica.
 - 05.2.2 Departamento de Oncología Pediátrica.
 - 05.2.3 Departamento de Especialidades Médicas.
 - 05.2.4 Departamento de Medicina Crítica.
- 05.3 Dirección de Cirugía.
 - 05.3.1 Departamento de Cirugía en Cabeza y Cuello.
 - 05.3.2 Departamento de Neurocirugía.
 - 05.3.3 Departamento de Cirugía en Mamas y Tejidos Blandos.
 - 05.3.4 Departamento de Cirugía en Tórax.
 - 05.3.5 Departamento de Cirugía Ginecológica.
 - 05.3.6 Departamento de Cirugía en Abdomen.
 - 05.3.7 Departamento de Cirugía Urológica.
 - 05.3.8 Departamento de Especialidades Quirúrgicas.
 - 05.3.9 Departamento de Anestesia, Analgesia, Reanimación y Centro Quirúrgico.
- 05.4 Dirección de Radioterapia.
 - 05.4.1 Departamento de Radioterapia.
 - 05.4.2 Departamento de Medicina Nuclear.
- 05.5 Dirección de Servicios de Apoyo al Diagnóstico y Tratamiento.
 - 05.5.1 Departamento de Patología.
 - 05.5.2 Departamento de Radiodiagnóstico.
 - 05.5.3 Departamento de Atención de Servicios al Paciente.
 - 05.5.4 Departamento de Farmacia.
- 05.6.1 Departamento de Enfermería.



Rol del Instituto Nacional de Enfermedades Neoplásicas en el Mapa de Procesos del Ministerio de Salud



PERÚ

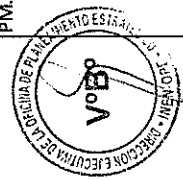
Ministerio de Salud

Instituto Nacional de Enfermedades Neoplásicas



ROL DEL INSTITUTO NACIONAL DE ENFERMEDADES NEOPLÁSICAS EN EL MAPA DE PROCESOS DEL MINISTERIO DE SALUD

| MINSAL | | MINSAL | | MINSAL | | MINSAL | |
|--------|---|-----------------|--------|---|---|--------|--|
| PG | PROCESOS GOBERNANTES | PROCESOS MINSAL | PG | PROCESOS INEN (*) | ARTICULACIÓN CON PROGRAMAS, PRODUCTOS Y SERVICIOS DEL INEN | | |
| PG.01. | Gestión y Regulación de Políticas | | PE.01. | PROCESOS ESTRATÉGICOS Gestión y Desarrollo Institucional | Convenios con Instituciones Hermanas, Hospitales, Instituciones Internacionales | | |
| PG.02. | Gestión de la Inteligencia en Salud | | PE.02. | Gestión de Control del Cáncer y Normatividad de Servicios Oncológicos | Emisión de Políticas, Normas en Materia Oncológica | | |
| PG.03. | Gestión del Planeamiento y Financiamiento Sectorial | | PE.03. | Gestión del Planeamiento y Financiamiento | Sistema de Planeamiento y Presupuesto | | |
| PG.04. | Gestión e Innovación y Desarrollo | | PE.04. | Investigación y Desarrollo de la Alta Especialización | Procesos de Investigación (Autorización, Revisión, Publicación etc) | | |
| PG.05. | Gestión de la Comunicación Estratégica | | | | | | |
| PG.06. | Gestión de las Alianzas y Relaciones Gubernamentales e Intersectoriales | | | | | | |
| | PROCESOS MISIONALES | | | PROCESOS MISIONALES | | | |
| PM.01. | Gestión de la Promoción de la Salud | | PM.02. | Promoción de la Salud | PP N° 024: Promoción de la Salud en temas oncológicos | | |
| PM.02. | Gestión de la prevención y Control de Riesgos y Daños y Enfermedades | | PM.03. | Prevención y Detección Temprana | PP N° 024: Actividades de Prevención Primaria y Secundaria del Cáncer | | |
| PM.03. | Gestión de la Salud Ambiental | | | | PP N° 024: Diagnóstico y Tratamiento del Cáncer | | |
| PM.04. | Gestión de la Inocuidad Alimentaria | | | | PP N° 17: | | |
| | | | | | PP N° 068: | | |
| | | | | | PP N° 131 | | |
| | | | | | | | |
| | | | | | Consulta médica, Trasplantes de Médula Ósea, Quimioterapia de Alta Especialización | | |
| | | | PM.04. | Medicina Oncológica de Alta Especialización | Pre operatorio, Cirugías de alta especialización, Tradicionales, Laparoscopías y Radioterapia Intraoperatoria | | |
| | | | PM.05. | Cirugía Oncológica de alta Especialización | Procedimientos de Radioterapia (Teletarapia, Braquiterapia) RIO y Medicina Nuclear (estudios gammagráficos) | | |
| PM.05. | Gestión de la Atención en Salud de Personas, Familias y Comunidades | | PM.06. | Radioterapia y Medicina Nuclear | Consultas, Inerconsultas y Procedimientos Especiales y Otros Procedimientos, terapia paliativa y tratamiento del dolor, psicología, psiquiatría | | |
| | | | PM.07. | Especialidades Médicas para la Atención de Pacientes Oncológicos | Procedimientos de Medicina Crítica: Emergencia, UCI UTI | | |
| | | | PM.08. | Medicina Crítica | Procedimientos de Radiodiagnóstico | | |
| | | | PM.09. | Servicio de Radiodiagnóstico | Procedimientos de Laboratorio | | |
| | | | PM.10. | Servicio de Evaluación de Tejidos, Células y Fluidos | Procedimientos de Laboratorio | | |
| | | | PM.11. | Gestión del Cuidado al Paciente | Atención y Cuidado la Paciente | | |





PERÚ

Ministerio de Salud

Instituto Nacional de Enfermedades Neoplásicas



ROL DEL INSTITUTO NACIONAL DE ENFERMEDADES NEOPLÁSICAS EN EL MAPA DE PROCESOS DEL MINISTERIO DE SALUD

| MINSA | | INEN | | ARTICULACIÓN CON PROGRAMAS, PRODUCTOS Y SERVICIOS DEL INEN |
|----------------------------|---|--------|--|--|
| PG | PROCESOS MINSA | PG | PROCESOS INEN (*) | |
| PM.06. | Gestión del Aseguramiento en Salud | | | |
| PM.07. | Gestión de la Protección de los Derechos a la Salud | PE.02. | Gestión de Control del Cáncer y Normatividad de Servicios Oncológicos (**) | Gestión de la Calidad |
| PM.08. | Gestión del Desarrollo de Tecnología en Salud | | | |
| PM.09. | Gestión del Desarrollo de Productos Farmacéuticos y Sanitarios, Dispositivos Médicos y Establecimientos Farmacéuticos | PM.11. | Gestión Farmacéutica | Atención de Recetas, elaboración de fórmulas magistrales, Residentado Médico, Escuelas de Excelencia, Pre Grado Ensayos Clínicos |
| PM.10. | Gestión del Desarrollo de Recursos Humanos en Salud | PM.01. | Educación de Alta especialización | |
| PM.11. | Gestión del Desarrollo de Infraestructura y Equipamiento en Salud | | | |
| PROCESOS DE SOPORTE | | | | |
| PS.01. | Administración del Sistema Logístico | PA.02. | Sistema Logístico | Sistema Logístico |
| PS.02. | Administración de la Asesoría de Asuntos Legales y Jurídicos | PA.07. | Asesoramiento Jurídico | Asesoramiento Jurídico |
| PS.03. | Administración Presupuestal | PA.03. | Sistema Financiero y Contable | Sistema Financiero y Contable |
| PS.04. | Administración de las Tecnologías de la Información | PA.04. | Sistema de Ingeniería, Mantenimiento de Equipos Biomédicos y Servicios Generales | Sistema de Ingeniería, Mantenimiento de Equipos Biomédicos y Servicios Generales |
| PS.05. | Administración de los Recursos Humanos | PA.05. | Administración de las Tecnologías de la Información | Administración de las Tecnologías de la Información |
| PS.06. | Gestión de Transparencia y Atención al Ciudadano | PA.01. | Sistema de Recursos Humanos | Sistema de Recursos Humanos |
| | | PA.06. | Sistema de Comunicación y Transparencia | Sistema de Comunicación y Transparencia |

(*) EN PROYECTO DE APROBACIÓN

(**) A NIVEL DEL INEN ES UN PROCESO ESTRATÉGICO LA GESTIÓN DE LA CALIDAD




II. ANALISIS DE LA SITUACIÓN DE SALUD

3.1. Análisis de la Demanda de Salud

El INEN recibe los casos con diagnóstico de neoplasia maligna o de alta sospecha de cáncer, procedentes de cualquier punto del país sin restricciones, por lo que puede asumirse que toda la población del país es la población de referencia.

La población peruana para el año 2016 se ha estimado en **31'488,625 millones**, que se distribuyen en 49.91% de mujeres y 50.09% de hombres. Con una tasa de crecimiento del 1.08%, según el Instituto Nacional de Estadística e Informática (INEI) - Perú: Estimaciones y Proyecciones de Población, 1950 - 2050. Boletín de Análisis Demográfico N° 36.

Aproximadamente, el 51,9% de la población habita en la Región Costa (28,6% en Lima Metropolitana y 23,3% en el Resto de Costa), el 35,4% en la Sierra y el 12,6% en la Selva (ENDES 2011).



3.1.1 Características de la Población:

- Indicadores Sociales

- Índice de desarrollo humano – IDH

El IDH se construye en base a la Esperanza de Vida al Nacer (que refleja los avances en cuanto al objetivo de obtener una vida larga y saludable), Años Promedio de Escolaridad y Años Esperados de Escolaridad (que reflejan los avances en materia educativa, vital para abrir las oportunidades de mejora socioeconómica) y el Ingreso Nacional Bruto por Habitante en términos de paridad de poder adquisitivo (como expresión de la importancia del nivel de ingreso para lograr una vida digna).

El puntaje va desde cero hasta uno, siendo más alto cuanto más desarrollado esté el país.

De acuerdo al IDH alcanzado, el PNUD clasifica a los países en cuatro niveles de desarrollo humano: Muy Alto, Alto, Medio y Bajo.

El Índice de Desarrollo Humano (IDH), elaborado por el Programa de Naciones Unidas para el Desarrollo (PNUD) reveló que el Perú para el 2012 se ubica en el puesto 77, con un IDH de 0.741. En el año 2011, Perú había ocupado el puesto 80, con un IDH de 0.725.


PNUD, que evaluó a 187 países, revelando que la esperanza de vida peruana es de 74.2 años y que el ingreso per cápita es de US\$9,306. No obstante, estamos por debajo de otros países de la región como Chile que ocupa el puesto 40 o Argentina que tiene el lugar 45.

Otros países que están por encima de Perú son Uruguay (51), Cuba (59), Panamá (60) y Venezuela (71). El informe del PNUD resalta los programas sociales aplicados en la región, en particulares aquellos dirigidos a reducir la pobreza y las desigualdades.

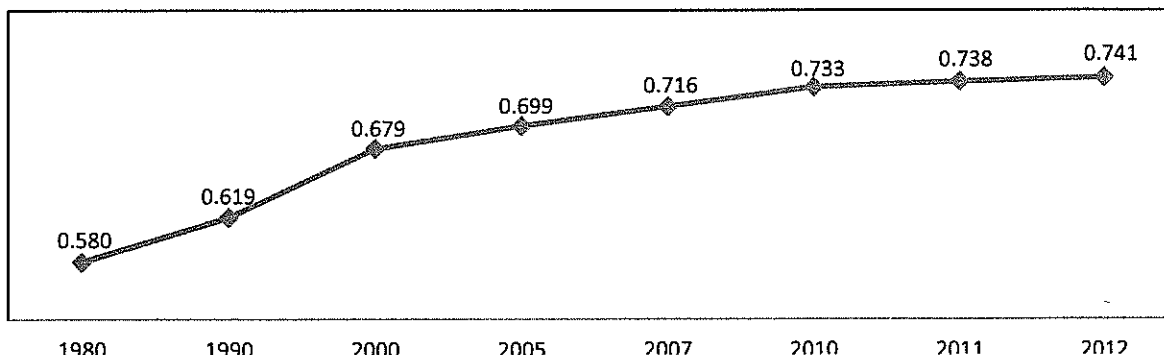
INDICE DE DESARROLLO HUMANO 2012

| Clasificación según el IDH | | Índice de Desarrollo Humano (IDH) | Esperanza de vida al nacer | Años promedio de escolaridad |
|----------------------------|---|-----------------------------------|----------------------------|------------------------------|
| | | Valor (2012) | (Años) 2012 | (Años) (2012*) |
| 73 | Georgia | 0,745 | 73,9 | 73 |
| 74 | Líbano | 0,745 | 72,8 | 74 |
| 75 | San Cristóbal y Nieves | 0,745 | 73,3 | 75 |
| 76 | Irán (República Islámica) | 0,742 | 73,2 | 76 |
| 77 | Perú | 0,741 | 74,2 | 77 |
| 78 | Ex Republica de Yugoslavia de Macedonia | 0,740 | 75,0 | 78 |
| 79 | Ucrania | 0,740 | 68,8 | 79 |
| 80 | Mauricio | 0,737 | 73,5 | 80 |
| 81 | Bosnia y Herzegovina | 0,735 | 75,8 | 81 |
| 82 | Azerbaiyan | 0,734 | 70,9 | 82 |
| 83 | San Vicente y las Granadinas | 0,733 | 72,5 | 83 |

Entre 1980 y 2012 el IDH de Perú pasó de 0,580 a 0,741 en la actualidad, señala este informe. Esto significa que el país ha pasado de un nivel desarrollo humano medio a uno alto, según la medición de PNUD. En el 2012, el Perú tenía un IDH de 0,741, mientras que en el año 2011 fue de 0,738.



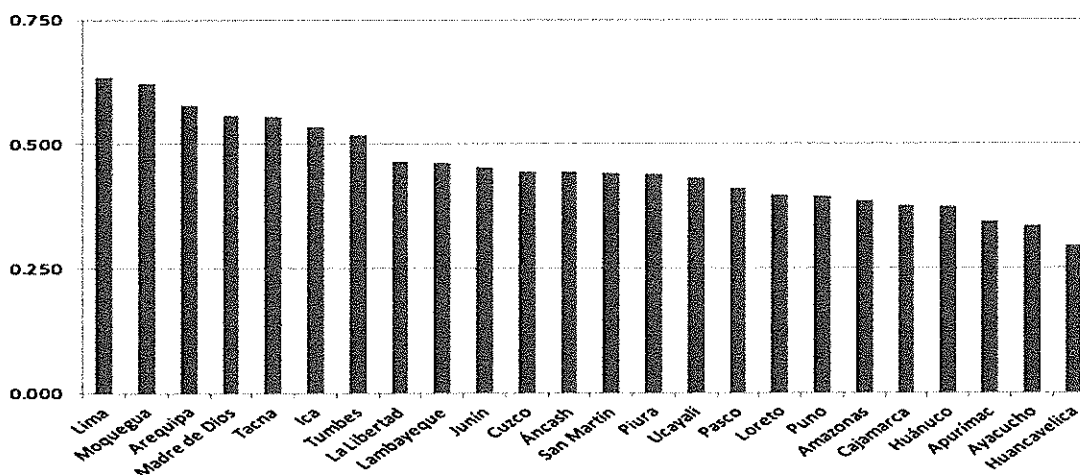
INDICE DE DESARROLLO HUMANO PERU 1980-2012



Fuente: Programa de Naciones Unidas para el Desarrollo (PNUD)

La información más reciente sobre el IDH por regiones al interior del país es del año 2013, los departamentos que tuvieron mayor IDH fueron Lima (0.634) y Moquegua (0.622). En esta publicación la Región Callao ha sido incluida en la Región Lima (Lima Metropolitana, Lima Provincias y Callao).

Indice de Desarrollo Humano por Regiones Perú 2013

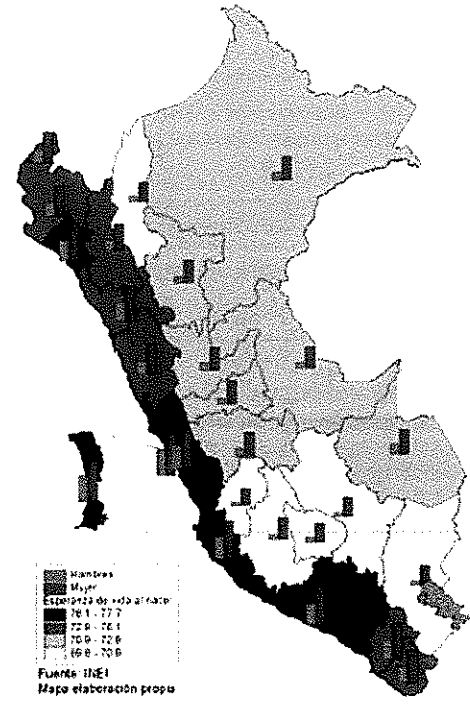
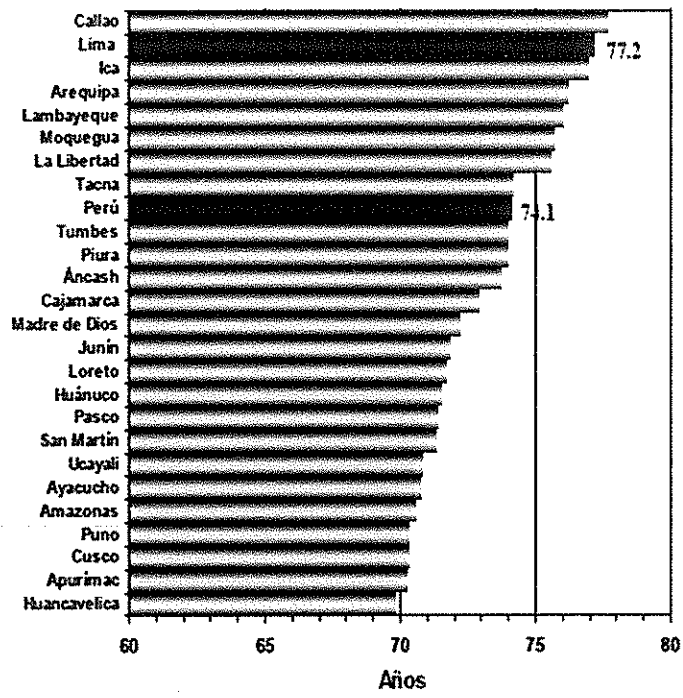


- **Vida larga y saludable**

La mejor esperanza de vida al nacer se encuentra en La Molina con 76,5 años de vida, el resto de distritos de la jurisdicción se encuentran en posición intermedia, el último es Lurigancho con 74,5 años de vida.



Esperanza de vida al nacer, Perú 2010 - 2015

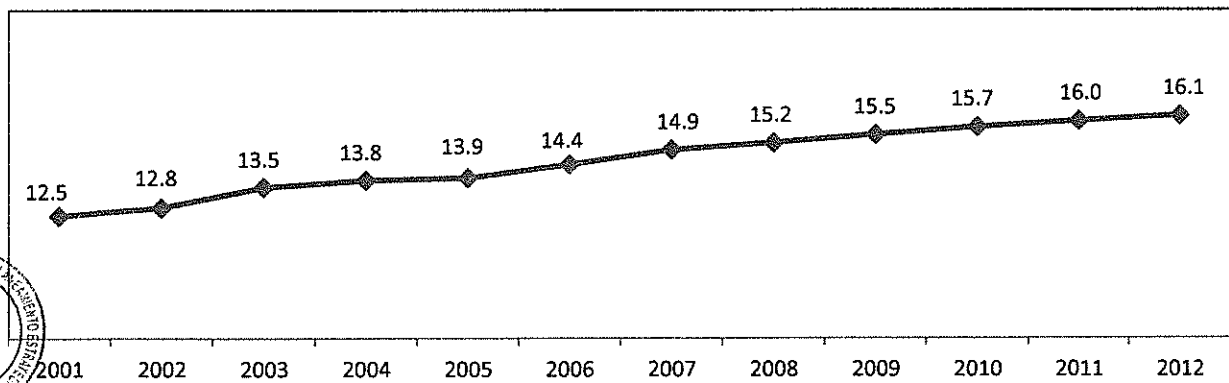


Fuente: INEI. Mapa de Estimaciones y Proyecciones Departamentales de Población 1995-2025. (aplicativo informático).

• Población Económicamente Activa (PEA)

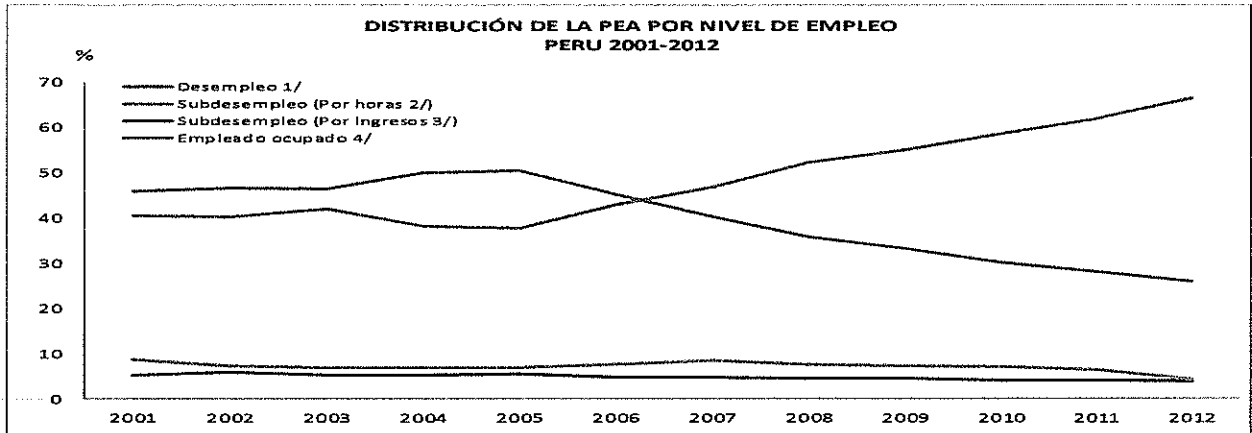
La población activa total comprende a todas las personas que aportan trabajo para la producción de bienes y servicios durante un período específico. Incluye tanto a las personas con empleo como a las personas desempleadas. En el Perú para el año 2014 el INEI ha estimado una población económicamente activa de 16'396,400 habitantes. Se ha observado que la PEA se ha incrementado en 18.9% entre los períodos 2004-2014.

POBLACION ECONOMICAMENTE ACTIVA
PERU 2001-2012
(Millones de habitantes)



Fuente INEI- Encuesta Nacional de Hogares sobre Condiciones de Vida y Pobreza, continúa 2012. Metodología actualizada.
Elaboración: MTPE-DGPE-Dirección de investigación Socio Económico Laboral (DISEL)

Analizando la PEA del todo el Perú por nivel de empleo, vemos que el desempleo se ha reducido en un 27.5% entre los períodos 2001-2012; el Sub desempleo (por horas 2/) se ha reducido en 51.1% entre los períodos 2001-2012; el Sub desempleo (por ingresos 3/) se ha reducido en 43.4% entre los períodos 2001-2012; mientras que la ocupación se ha incrementado en un 64% entre el 2001-2012.



Fuente INEI- Encuesta Nacional de Hogares sobre Condiciones de Vida y Pobreza, continúa 2012. Metodología actualizada.

Elaboración: MTPE-DGPE-Dirección de investigación Socio Económico Laboral (DISEL)

1/ Se refiere a la PEA desocupada – Otras referenciales a excepción de Perú, de la Prov. Const. del Callao y de los departamentos de Ancash, Arequipa, Ica, Lima, Loreto, Moquegua y Tumbes.

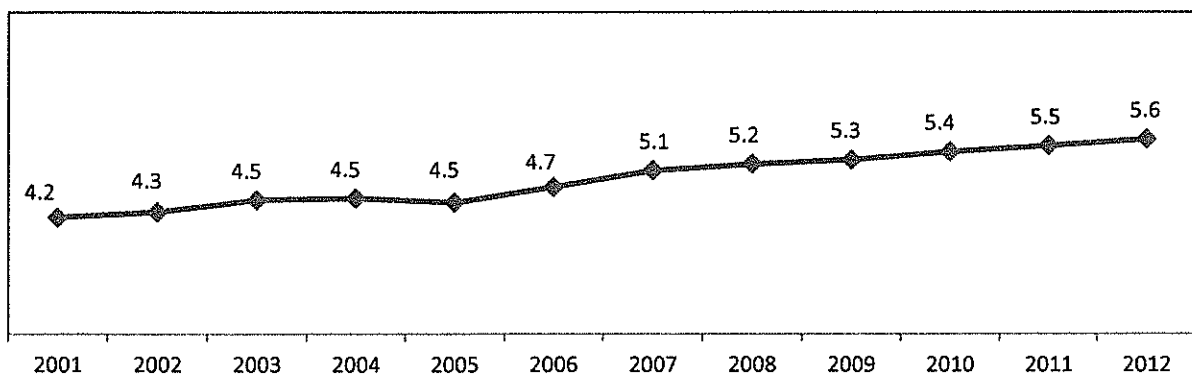
2/ Se refiere a la PEA ocupada con menos de 35 horas semanales, que desea trabajar horas adicionales y tiene disponibilidad para hacerlo. Cifras referenciales a excepción de Perú y de los departamentos de los departamentos de Ancash, Arequipa, Cusco, Huanuco, Ica, La Libertad, Lambayeque, Lima, Piura y Tacna.

3/ Se refiere a la PEA ocupada con 35 a más horas semanales, cuyo ingreso es inferior al ingreso Mínimo Referencial (canasta mínima de consumo familiar/ promedio de perceptores de ingresos laborales por hogar).

4/ Se refiere a la PEA ocupada que no es subempleada por horas ni subempleadas por ingresos.

En Lima (departamento) para el año 2013 el INEI estimó una PEA calculada de 5'078,900 habitantes, llegando a incrementarse en 11.1% entre los períodos 2007-2013. La economía actual en el país ha favorecido al crecimiento económico principalmente en las provincias de Lima, Trujillo, Arequipa, Cajamarca, entre otros..

**POBLACION ECONOMICAMENTE ACTIVA
LIMA METROPOLITANA 2001-2012
(Millones de habitantes)**



Fuente INEI- Encuesta Nacional de Hogares sobre Condiciones de Vida y Pobreza, continúa 2012. Metodología actualizada.

Elaboración: MTPE-DGPE-Dirección de investigación Socio Económico Laboral (DISEL)

- **Educación**

En el país, de acuerdo con las estimaciones de la ENDES 2013, la mediana de los años de estudio de los hombres y las mujeres de seis y más años de edad fue de 9,0 y 7,8 años de estudios, respectivamente; la misma que se incrementó en 1,2 años en los hombres y en las mujeres, respecto con a la ENDES 2009, manteniéndose la brecha educativa de 1,2 años entre hombres y mujeres en el año 2009 y 2013.

La diferencia observada entre la mediana de años de estudios por sexo es resultado del diferente acceso los servicios educativos que experimentaron en su momento los mayores de 40 años de edad, en particular los mayores de 55 años entre los cuales la mediana de años de estudios de los hombres fue 10,2 años de estudios y de las mujeres fue 5,0; diferencia que a la fecha no existe entre los menores de 30 años de edad.

En el área urbana, la mediana de años de estudios de los hombres (10,2 años) fue ligeramente mayor a la mediana de años de estudios de las mujeres (10,0 años); brecha educativa que se mantiene en 0,2 años entre el año 2009 y el 2012.

En el área rural la mediana de años de estudios de los hombres (5,1 años) fue mayor a la de las mujeres (4,1 años) pero la brecha de estudios disminuyó de 1,3 (ENDES 2009) a 1,0 año en la ENDES 2013.

La mediana de años de estudios de los hombres que residen en el área urbana (10,2 años) fue el doble de la estimada para los residentes en el área rural (5,1 años). La brecha educativa aumentó de 3,8 años en la ENDES 2009 a 5,1 años en la ENDES 2013.

DISTRIBUCIÓN PORCENTUAL DE HOMBRES SEGÚN NIVEL EDUCATIVO

| GRUPO DE EDAD | Sin educación | Primaria incompleta | Primaria completa | Secundaria incompleta | Secundaria completa | Superior y mas | No sabe / Sin información |
|--------------------|---------------|---------------------|-------------------|-----------------------|---------------------|----------------|---------------------------|
| 0-14 años | 13.7 | 59.4 | 10.7 | 16.3 | 0 | 0 | 0 |
| 15 a 24 años | 0.6 | 4.15 | 6.65 | 32.4 | 34.05 | 22.1 | 0.1 |
| 25 a 39 años | 0.9 | 7.8 | 9.3 | 13.3 | 35.4 | 33.2 | 0.1 |
| 40 a 64 años | 2.2 | 29.4 | 2.6 | 12.4 | 26.5 | 26.8 | 0.1 |
| 65 a mas | 10.7 | 54.1 | 0.2 | 6.5 | 13 | 15.5 | 0 |
| Perú | 4.5 | 28.5 | 6.8 | 26.2 | 23.2 | 10.5 | 0.2 |
| Lima Metropolitana | 2.8 | 16.5 | 3.4 | 15.4 | 31.4 | 30.5 | 0.1 |

La mediana de años de estudios de las mujeres que residen en el área urbana (10,0 años) fue 2,4 veces la mediana de años de estudios de las residentes en el área rural (4,1 años). La brecha educativa aumentó de 4,7 en la ENDES 2009 a 5,9 años en la ENDES 2013.



DISTRIBUCIÓN PORCENTUAL DE MUJERES SEGÚN NIVEL EDUCATIVO

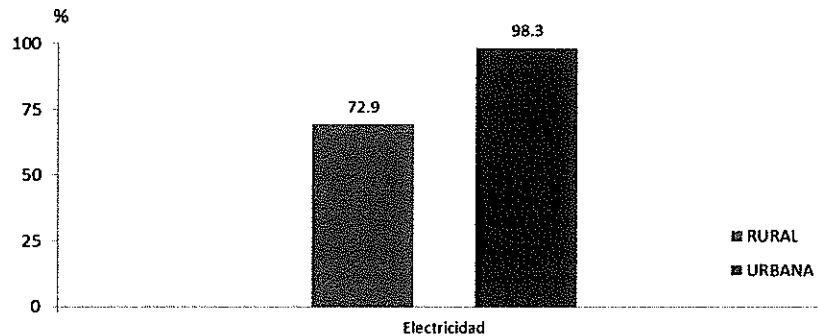
| GRUPO DE EDAD | Sin educación | Primaria incompleta | Primaria completa | Secundaria incompleta | Secundaria completa | Superior y mas | No sabe / Sin información |
|--------------------|---------------|---------------------|-------------------|-----------------------|---------------------|----------------|---------------------------|
| 0-14 años | 13.9 | 59.3 | 10.2 | 16.7 | 0 | 0 | 0 |
| 15 a 24 años | 0.95 | 4.95 | 6.65 | 32.9 | 30.6 | 23.9 | 0.0 |
| 25 a 39 años | 2.4 | 13.3 | 11.4 | 12.3 | 27.9 | 32.6 | 0.1 |
| 40 a 64 años | 12.0 | 34.5 | 2.6 | 9.5 | 18.5 | 26.3 | 0.1 |
| 65 a mas | 37.5 | 39.8 | 0.2 | 4.2 | 9.7 | 8.5 | 0.1 |
| Perú | 9.8 | 28.4 | 7.1 | 16.3 | 19.1 | 19.3 | 0 |
| Lima Metropolitana | 4.3 | 19.3 | 3 | 15.4 | 28.5 | 29.5 | 0 |

- **Nivel de vida digno**

- **Servicio de Electricidad**

Entre los servicios básicos, destaca la energía eléctrica como el servicio de mayor cobertura en los hogares del país. A nivel nacional, el 91,2% de los hogares tenían acceso a este servicio al finalizar el año 2013, lo que constituye un incremento de 8,8 puntos porcentuales respecto a la ENDES 2009 (82,4%). Los hogares más beneficiados fueron los del área urbana, donde el servicio cubre al 98,3%; en el área rural un 72,9% ya disponía de este servicio. Sin embargo, fue en el área rural donde se dio el mayor incremento (18,6 puntos porcentuales) con respecto a la ENDES 2009 (de 54,3% a 72,9).

HOGARES CON ACCESO A SERVICIOS DE ELECTRICIDAD, POR AREA DE RESIDENCIA, PERU 2013 (Porcentaje)



Fuente: Instituto Nacional de Estadística e Informática - INEI Encuesta Demográfica y de Salud Familiar (ENDES) 2013

En el año 2013, los departamentos que cuentan con servicio de electricidad casi en su totalidad son Lima, Arequipa, Tacna, Tumbes, Ica y Lambayeque, sin embargo departamentos como Amazonas, Cajamarca y Loreto no superan el 75% de hogares con servicio de electricidad.



- **Fuente de Agua para Beber**

A nivel nacional, el 79,9% de los hogares utilizaba el agua de red pública, ya sea dentro o fuera de la vivienda incluyendo pilón/grifo público, para beber. El mayor porcentaje corresponde a la conexión directa dentro de la vivienda (73,4%).

En el área urbana, el 84,3% de los hogares usaba agua por red pública para beber, sea dentro o fuera de la vivienda incluyendo pilón/grifo público, en comparación con el 68,7% de los hogares del área rural que se encontraban en esa misma situación; no obstante el 17,4% de los hogares aún utilizan agua proveniente de manantial, río o acequia para beber.

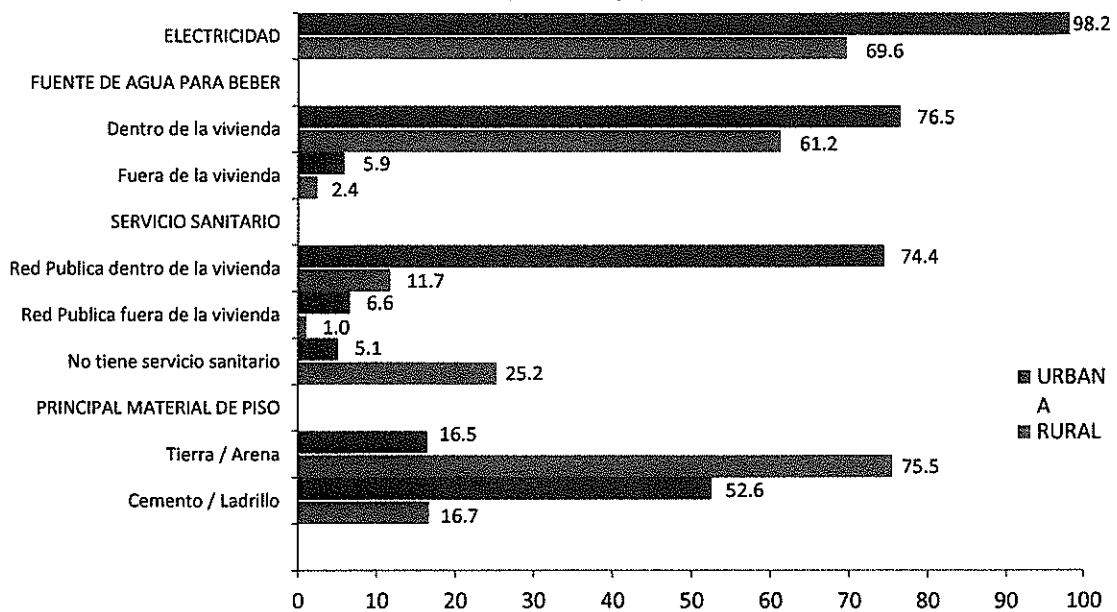
▪ **Servicio Higiénico o Sanitario**

El 88,5% de los hogares tenía servicio higiénico: 59,3% con inodoro conectado a la red pública, 28,9 % con letrina incluyendo pozo ciego o negro y 0,3% utilizaron río, canal y otros. En el área urbana, la proporción de hogares con servicio higiénico (94,9%) fue mayor que en el área rural (74,8%). La mayor proporción de hogares sin servicio higiénico se apreció en el área rural (25,2%); aun que es importante resaltar que ha disminuido en 8,4 puntos porcentuales respecto al año 2009.

▪ **Material del Piso**

En la ENDES 2012 se encontró un menor porcentaje de hogares que tienen piso de tierra/arena respecto con lo observado en la ENDES 2009 (35,5% y 38,1%, respectivamente), incrementándose en pisos de losetas, terrazos o similares y cemento / ladrillo.

PERU: HOGARES CON ACCESO A SERVICIOS BASICOS, POR AREA DE RESIDENCIA, 2012 (Porcentaje)



Fuente: Instituto Nacional de Estadística e Informática - INEI Encuesta Demográfica y de Salud Familiar (ENDES)

▪ **Bienes de consumo duradero por Area de Residencia**

La mayoría de los hogares del país poseía radio (83,9%) y televisor (80,3%). En el área urbana, al menos el 84,8% de los hogares tenía radio y el 94,2% televisores; mientras que en el área rural, el 82,1% de los hogares contaba con radio y el 50,4% televisor.



A nivel nacional, el 44,2% tenía refrigerador. En el área urbana 60,3% y, en el área rural, solo 9,5% de los hogares tenía dicho bien.

El teléfono residencial o fijo es un bien que solo tenía el 26,4% de los hogares en el país; en particular, los hogares urbanos (37,1%). Respecto con la ENDES 2009, la proporción de hogares con teléfono residencial o fijo disminuyó en 2,0 puntos porcentuales.

La computadora es un bien que poseía el 25,8% de hogares y fundamentalmente, los hogares urbanos (36,5%). Esta proporción a nivel nacional se incrementó en 8,0 puntos porcentuales respecto a la ENDES 2009 (17,8%).

El 17,6% de los hogares tenía bicicleta, 12,8% motocicletas, 10,4% carro o camión y 0,3% bote con motor.

**PERU: BIENES DE CONSUMO DURADERO DEL HOGAR,
POR AREA DE RESIDENCIA, 2009 Y 2012
(Porcentaje)**


| Bienes de consumo específicos | Total 2009 | Total 2012 | Area de residencia | |
|-------------------------------|---------------|---------------|--------------------|--------------|
| | | | Urbana | Rural |
| Radio | 85.4 | 83.9 | 84.8 | 82.1 |
| Televisor | 74.8 | 80.3 | 94.2 | 50.4 |
| Teléfono residencial | 28.4 | 26.4 | 37.1 | 3.2 |
| Refrigerador | 38.1 | 44.2 | 60.3 | 9.5 |
| Computadora | 17.8 | 25.8 | 36.5 | 2.8 |
| Bicicleta | 22.3 | 17.6 | 18 | 16.7 |
| Motocicleta | 6.4 | 12.8 | 13.3 | 11.6 |
| Carro / camión | 9.7 | 10.4 | 13.6 | 3.7 |
| Bote con motor | 0.5 | 0.3 | 0.2 | 0.6 |
| Número de hogares | 26,834 | 27,218 | 18,614 | 8,604 |

Fuente: Instituto Nacional de Estadística e Informática - INEI Encuesta Demográfica y de Salud Familiar (ENDES)

• **Niveles de Fecundidad**

En el país, la Tasa Global de Fecundidad (TGF) fue de 2,4 hijos por mujer para el período 2010-2013 según la ENDES 2013. La TGF estimada para el área rural (3,4) fue 61,9% más alta que la del área urbana (2,1). Se puede decir que la fecundidad en el país ha disminuido 7,7% respecto a la estimada en la ENDES 2009, que fue de 2,6 hijas e hijos por mujer para el período 2006-2009.

En el área urbana, la fecundidad por edad alcanza su mayor nivel en el grupo de 25 a 29 años de edad y conjuntamente con el grupo de 20 a 24 años y 30 a 34 años, aportan el 68,9% de la fecundidad total.





PERU: FECUNDIDAD, POR AREA DE RESIDENCIA SEGUN INDICADOR 2012

| EDAD | TOTAL | AREA DE RESIDENCIA | |
|--------|-------|--------------------|-------|
| | | URBANA | RURAL |
| 15-19 | 64 | 49 | 109 |
| 20-24 | 121 | 106 | 169 |
| 25-29 | 125 | 118 | 147 |
| 30-34 | 105 | 100 | 117 |
| 35-39 | 68 | 59 | 92 |
| 40-44 | 27 | 19 | 49 |
| 45-49 | 2 | 0 | 8 |
| TFG 1/ | 2.6 | 2.3 | 3.5 |
| TFG 2/ | 86 | 76 | 115 |
| TBN 3/ | 19.6 | 18.5 | 22.3 |

1/ La Tasa Global de Fecundidad (TGF) esta expresada en nacimientos por mujer.

2/ Tasa de Fecundidad General (TFG) esta expresada en nacimientos por 1,000 mujeres.

3/ La Tasa Bruta de Natalidad (TBN) esta expresada en nacimiento por 1,000 habitantes.


Evolución de la Fecundidad

En el período de 26 años transcurrido entre las encuestas ENDES 1986 y ENDES 2012, la fecundidad disminuyó en 39,5%, desde 4,3 hijas e hijos por mujer a 2,6 (menos 1,7 hijas o hijos). Este porcentaje fue aún mayor entre las mujeres de 35 y más años de edad. En los últimos tres años, los descensos más importantes han tenido lugar entre las mujeres de 45 a 49 años (33,3 %), a pesar de que no ha habido disminución en la fecundidad total.

TASAS DE FECUNDIDAD, POR AREA DE RESIDENCIA, NIVEL DE EDUCACION PERU 2013

| CARACTERISTICA | 1991-1992 | 1996 | 2009 | 2012 | 2013 |
|---------------------------|------------|------------|------------|------------|------------|
| Area de residencia | | | | | |
| Urbana | 3 | 2.8 | 2.3 | 2.3 | 2,1 |
| Rural | 6.6 | 6.6 | 3.6 | 3.5 | 3,4 |
| Región Natural | | | | | |
| Lima Metropolitana | 2.5 | 2.5 | 2.1 | 2.1 | 1,9 |
| Resto Costa | 3.3 | 2.9 | 2.4 | 2.4 | 2,5 |
| Sierra | 4.9 | 4.6 | 2.9 | 2.8 | 2,5 |
| Selva | 5.1 | 4.7 | 3.5 | 3.5 | 3,3 |
| Nivel de educación | | | | | |
| Sin educación | 7.3 | 6.9 | 4.4 | 4.7 | 4,2 |
| Primaria | 5.4 | 5 | 3.6 | 3.5 | 3,5 |
| Secundaria | 3.4 | 3 | 2.6 | 2.6 | 2,5 |
| Superior | 2.2 | 2.1 | 1.9 | 1.9 | 1,8 |
| TOTAL | 4,0 | 3,5 | 2,6 | 2,6 | 2,4 |

Fuente: Instituto Nacional de Estadística e Informática. INEI. Encuesta Demográfica y de Salud Familiar 2014



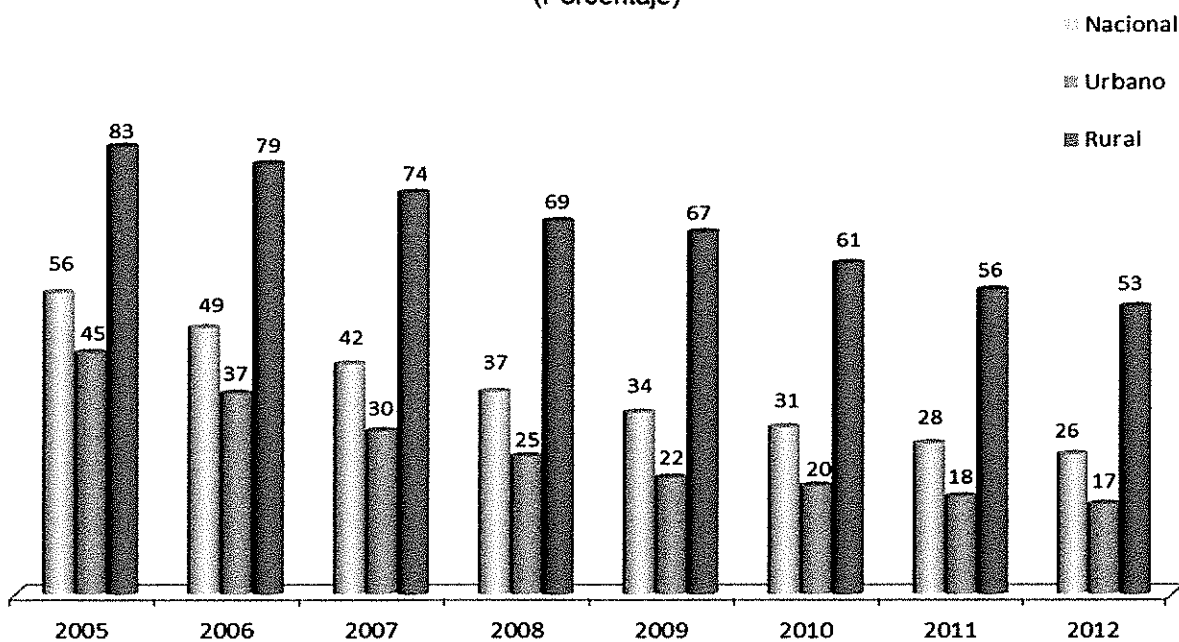
2.1.2 Situación de pobreza

Según el lugar de residencia, en el año 2013, la pobreza en el área rural afectó al 48,0% de la población, resultado inferior en 5,0 puntos porcentuales comparado con el 2012 (53,0%); este resultado, refleja los efectos del crecimiento sostenido de la economía que llegó a las regiones donde se concentran los niveles más altos de pobreza y donde se han focalizado los programas sociales.

La pobreza en el área urbana alcanzó al 16,1%, resultado menor en 0,5 puntos porcentuales al registrado en el 2012 (16,6%). La disminución de la pobreza monetaria a nivel nacional, en 1,9 puntos porcentuales respecto al 2012, significaría que 491 mil personas dejaron de ser pobres.

En el año 2012, los mayores niveles de pobreza extrema se presentaron en el área rural con el 16,6%, mientras que en área urbana sólo alcanzó el 1,0%. Con relación al año anterior, se aprecia que la pobreza extrema en el área rural y urbana decreció en 3,7 y 0,4 puntos porcentuales, respectivamente.

**EVOLUCION DE LA INCIDENCIA DE LA POBREZA MONETARIA
PERU 2005-2012
(Porcentaje)**



Fuente: Instituto Nacional de Estadística e Informática. INEI. Encuesta Demográfica y de Salud Familiar.

De acuerdo a la ENDES 2013, el 43,6% de los hogares en Lima Metropolitana pertenecían al quintil superior de riqueza; mientras que la Sierra y la Selva tenían un mayor porcentaje de hogares en el quintil inferior (40,3% y 38,3%, respectivamente) y presentan una similar distribución de hogares por quintiles de riqueza.



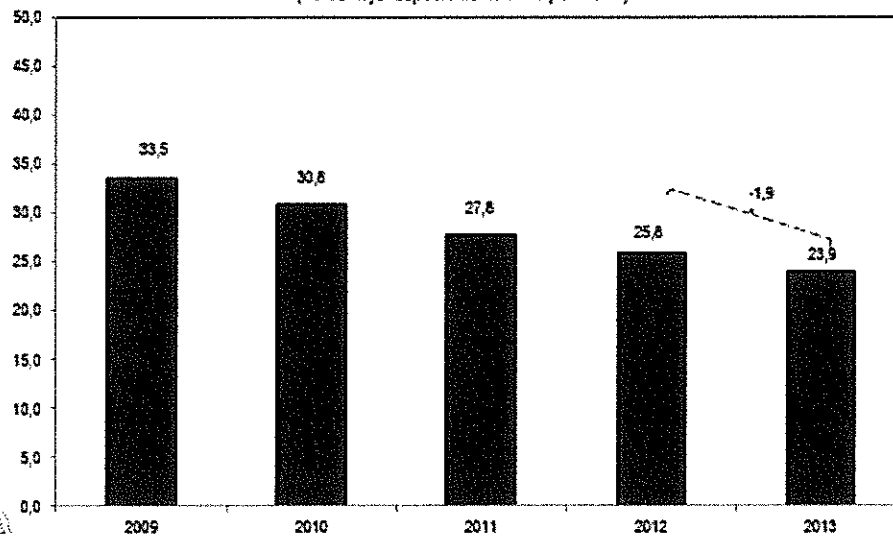
**DISTRIBUCION, POR AREA DE RESIDENCIA Y REGION NATURAL,
SEGUN QUINTILES DE RIQUEZA, PERU 2013**
(Distribución porcentual)

| QUINTIL DE RIQUEZA | TOTAL | AREA DE RESIDENCIA | | REGIÓN NATURAL | | | |
|--------------------------|---------------|--------------------|--------------|--------------------|--------------|-------------|--------------|
| | | URBANA | RURAL | LIMA METROPOLITANA | RESTO COSTA | SIERRA | SELVA |
| Quintil inferior | 20.3 | 3.2 | 65.4 | 0.1 | 8.0 | 40.3 | 38.3 |
| Segundo quintil | 20.7 | 18.3 | 27.3 | 6.8 | 23.0 | 27.0 | 32.9 |
| Quintil medio | 20.4 | 26.1 | 5.5 | 20.2 | 29.0 | 15.3 | 18.2 |
| Cuarto quintil | 19.4 | 26.2 | 1.4 | 29.4 | 25.3 | 10.5 | 8.2 |
| Quintil superior | 19.2 | 26.3 | 0.4 | 43.6 | 14.7 | 6.9 | 2.5 |
| Total | 100 | 100 | 100 | 100 | 100 | 100 | 100 |
| Número de Hogares | 26,854 | 19,437 | 7,416 | 7,989 | 6,441 | 9083 | 3,340 |

Fuente: Instituto Nacional de Estadística e Informática. INEI. Encuesta Demográfica y de Salud Familiar. 2013

Analizando la evolución de la Pobreza Monetaria vemos que se ha reducido en un 40.2% entre los períodos 2009 y 2013; esto significa que para el año 2013 se registró 7,284 millones de personas en situación de pobreza, sin embargo 491 mil personas dejaron de ser pobres.

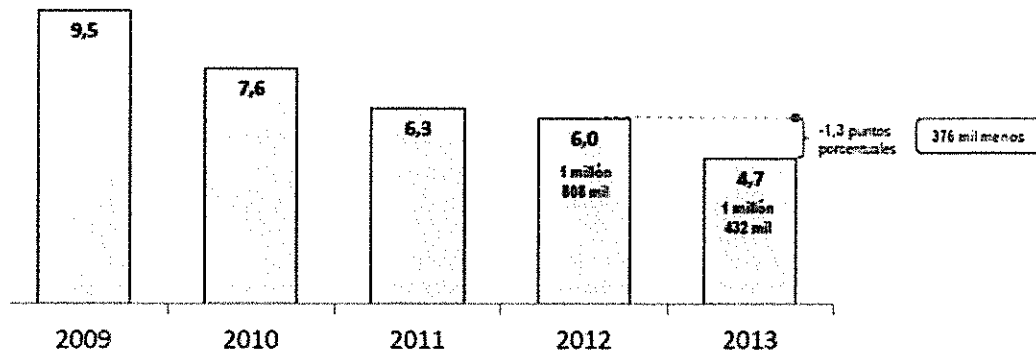
PERÚ: EVOLUCIÓN DE LA INCIDENCIA DE LA POBREZA TOTAL, 2009-2013
(Porcentaje respecto del total de población)



Fuente: INEI – Encuesta Nacional de Hogares, ENAHO 2009 - 2013



Incidencia de la Pobreza Monetaria Extrema, 2009 - 2013 (Porcentaje)



Analizando la incidencia de la pobreza en el año 2013, según ámbitos geográficos, vemos que a nivel nacional se ha reducido en un 1.9% con respecto al 2012; mientras que en Lima Metropolitana vemos que la incidencia de pobreza se ha reducido en 1.7% con respecto al 2012.

Se ve que la reducción de la incidencia de la pobreza es mayor en la zona rural presentando una reducción a nivel nacional del 5%.

INCIDENCIA DE LA POBREZA, SEGUN AMBITOS GEOGRAFICOS, PERU 2012-2013

(Porcentaje)

| Ambitos Geográficos | 2012 | 2013 | Diferencia en puntos porcentuales |
|-----------------------|------|------|-----------------------------------|
| Nacional | 25.8 | 23.9 | -1.9 |
| Urbana | 16.6 | 16.1 | -0.5 |
| Rural | 53.0 | 48.0 | -5.0 |
| Lima Metropolitana 1/ | 14.5 | 12.8 | -1.7 |

Valores ajustados a la proyección de la población a partir del Censo de Población de 2007.

1/ Incluye Provincia Constitucional del Callao

Fuente: INEI – Encuesta Nacional de Hogares, ENAHO 2019 - 2013

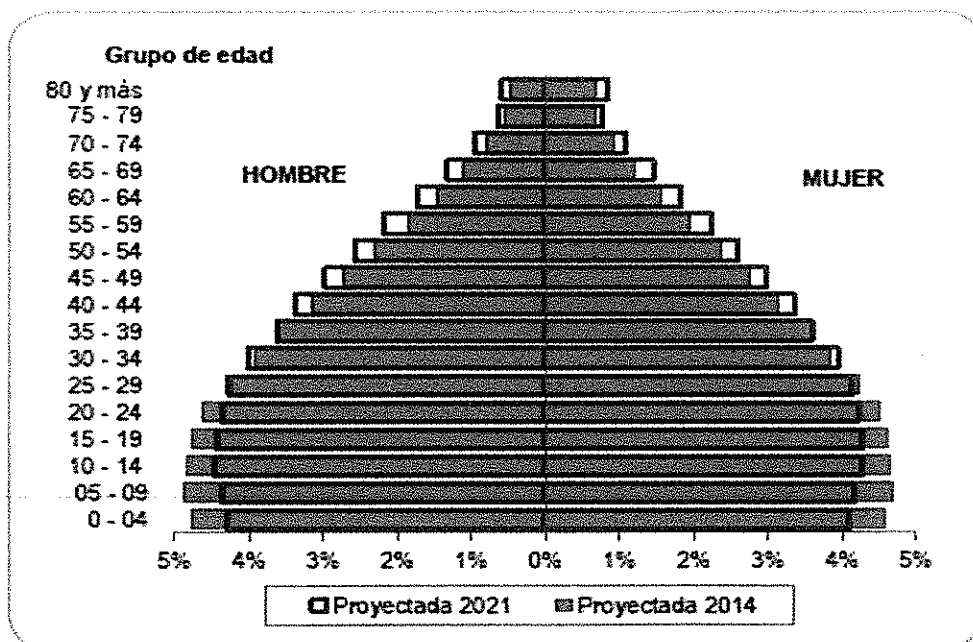
Indicadores Demográficos

De acuerdo al INEI, al 30 de junio de 2014 se tiene una población estimada para el Perú de 30'814,175. La población de 0 - 4 años es de 2'880,686 y representa el 9.3%; de 5 - 9 años el 9,5% (2'930,450), de 10 - 14 años el 9,5% (2'930,450), de 15 - 19 años el 9,5% (2'930,450), de 20 - 24 años el 9,5% (2'930,450), de 25 - 29 años el 9,5% (2'930,450), de 30 - 34 años el 9,5% (2'930,450), de 35 - 39 años el 9,5% (2'930,450), de 40 - 44 años el 9,5% (2'930,450), de 45 - 49 años el 9,5% (2'930,450), de 50 años y más el 17,9% (8'334,053).



(5'516,899). Es importante precisar que la población mayoritariamente es joven, lo que hace que la pirámide poblacional tenga las características de los países en desarrollo (expansiva).

PERÚ: PIRÁMIDE DE POBLACION, 2014 Y 2021

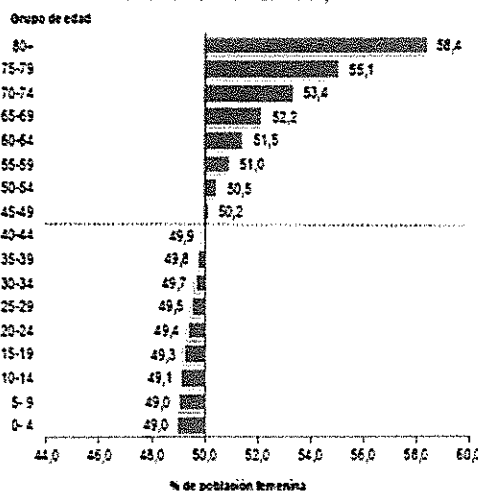


Fuente: Instituto Nacional de Estadística e Informática.

En el año 2013, el 61,4% de la población reside en siete departamentos: Lima, Piura, La Libertad, Cajamarca, Puno, Junín y Cusco.

“Las mujeres representan el 49,9% del conjunto de la población, aunque su peso relativo varía dependiendo del grupo de edad. Así, mientras que hasta los 44 años el porcentaje de mujeres es levemente inferior al de los varones en todas las edades, a partir de los 45 años en adelante se invierte esta situación a medida que se avanza en la edad, se produce una tendencia creciente de población femenina. De esta forma, las mujeres representan el 50,2% a partir de los 45 años, aumentando en los siguientes grupos de edad hasta llegar al 58,4% a los 80 y más años de edad.”(INEI)

PERÚ: PORCENTAJE DE MUJERES RESPECTO A HOMBRES POR EDADES, 2014



Fuente: Instituto Nacional de Estadística e Informática.



- **Densidad Poblacional**

El nivel de concentración poblacional se analiza con el índice de densidad, tomando como referencia la población estimada del Perú para el año 2014 y la superficie de 1'285,215.60 km^2 , da una densidad de 24.0 personas por km^2 , siendo mucho mayor en la Provincia Constitucional del Callao (6 803,6 hab./ km^2) y en los departamentos ubicados en la Costa del país.

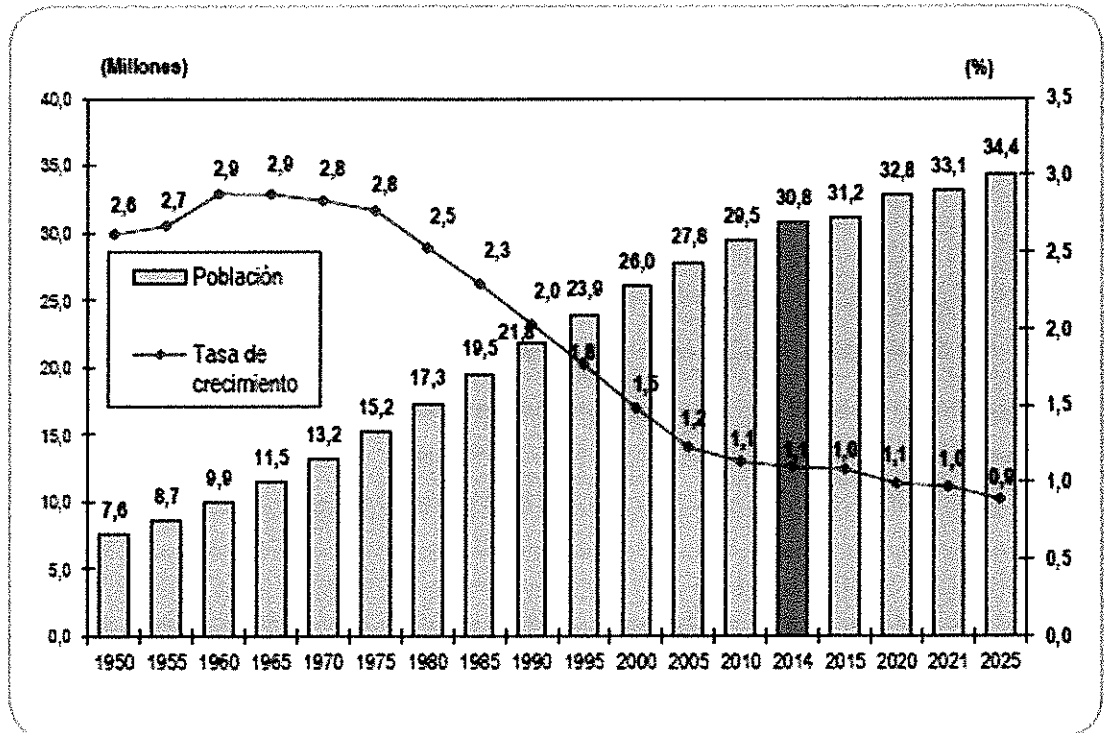
Si se compara por departamentos, Lima presenta una densidad de 278,3 hab./ km^2 , seguida de Lambayeque con 87,9 hab./ km^2 , La Libertad con 72,0 hab./ km^2 , Piura con 51,0 hab./ km^2 . En el otro extremo, se encuentran Madre de Dios, Loreto y Ucayali (ubicados en la Selva), donde la densidad poblacional es menor a 5,0 hab./ km^2

- **Envejecimiento de la Población**

"En el año 2014, la edad mediana de la población peruana se sitúa en 26,9 años. Hace dieciocho años era 21,6 años, lo que indica que hay más población en edades mayores.

La población de 65 y más años de edad en el país representa el 6,4% de la población total. Los mayores porcentajes se presentan en los departamentos de: Arequipa (7,5%), Lima y Moquegua (7,3%, en ambos casos), La Provincia Constitucional del Callao (7,2%), Áncash (7,1%) y Lambayeque e Ica (7,0%, en cada caso). Asimismo, las personas octogenarias superan la cifra de 350 mil y la mayoría son mujeres (58,4%)." (INEI)

PERÚ: POBLACIÓN Y TASA DE CRECIMIENTO, 1950-2025



Fuente: Instituto Nacional de Estadística e Informática.



Densidad Lima Metropolitana

El nivel de concentración poblacional también se analiza con el índice de densidad, tomando como referencia la población de Lima Metropolitana para el año 2012 es de 8'500,842 habitantes y la superficie de 2,811.65km², dando su densidad de 3023.44 personas por km², índice que refleja que la población se ha incrementado en la última década, sobre todo en los distritos de San Juan de Lurigancho, San Martín de Porres, Ate y Comas que para el 2012 presentaban mayor número de habitantes; mientras que los distritos con menos habitantes son Comas y San Juan de Lurigancho.

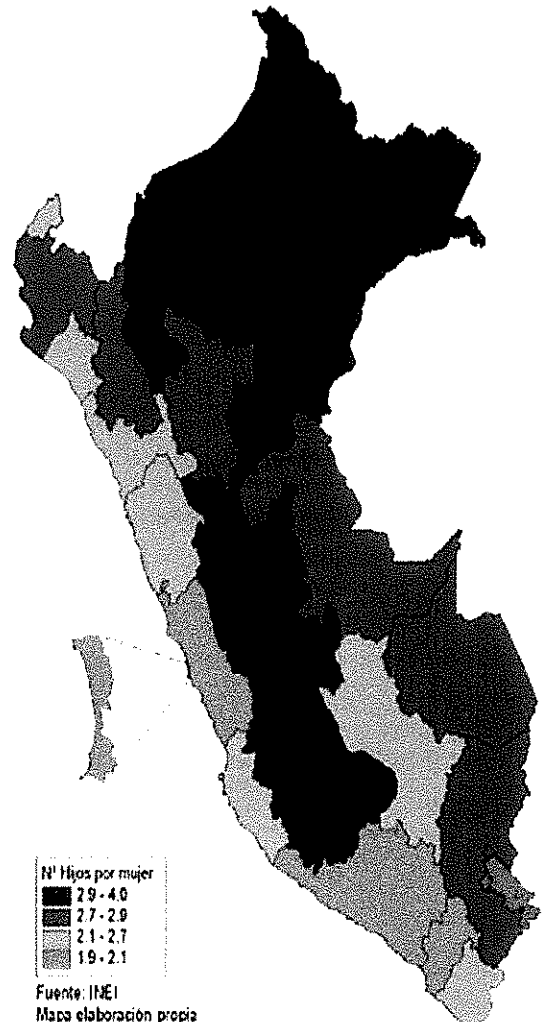
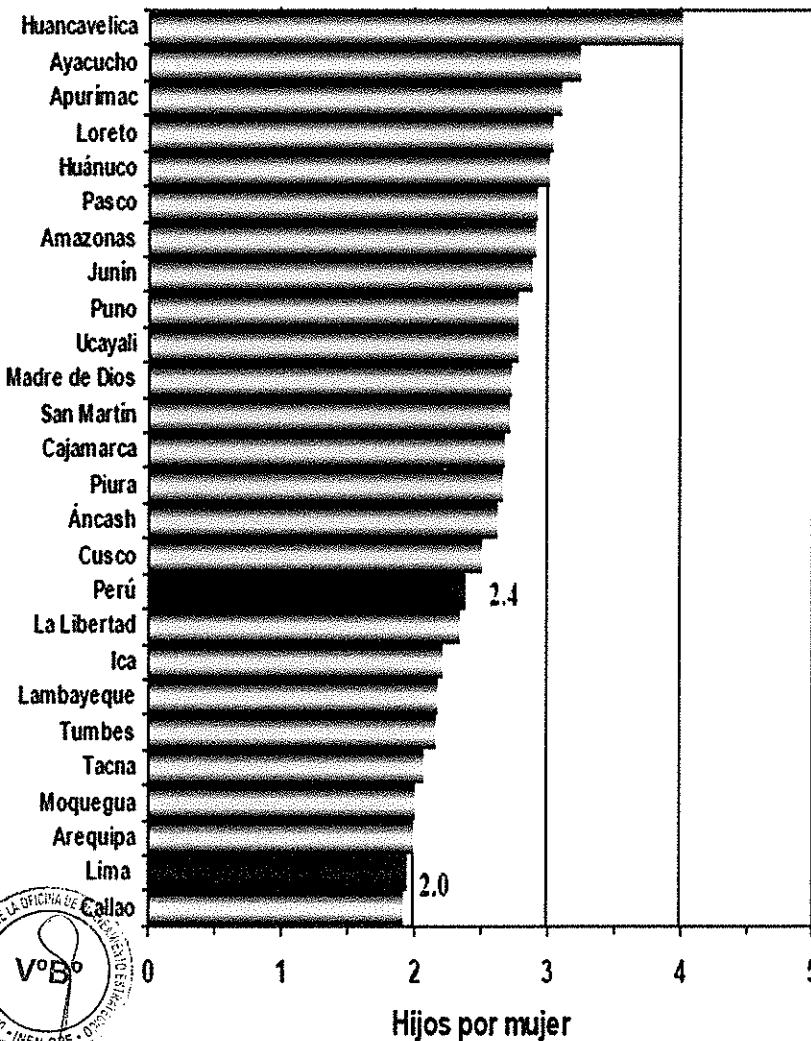
Seguidamente compararemos a Lima con los datos nacionales, según las últimas publicaciones del INEI y la ENDES 2012 se puede concluir que:

- **Tasa de Fecundidad**

La Tasa de Fecundidad General (TFG) en el país, según la ENDES 2012, fue de 86 nacimientos por cada mil mujeres de 15 a 49 años de edad. En el área urbana, esta relación fue de 76 nacimientos y en el área rural de 115 nacimientos por cada mil mujeres en edad reproductiva.

Podemos ver que la tasa global de fecundidad estimada a nivel nacional es de 2.4 nacimientos por cada mil mujeres en edad reproductiva; mientras que para Lima la tasa global de fecundidad estimada fue de 2.0 nacimientos por cada mil mujeres en edad reproductiva.

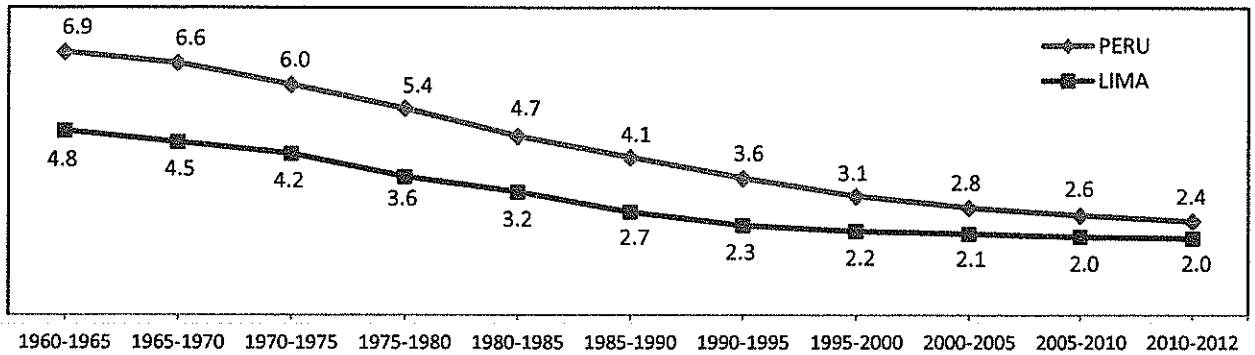
TASA GLOBAL DE FECUNDIDAD PERU 2010-2012



- **Tendencia de La Tasa Global de Fecundidad**

Vemos que la tasa global de fecundidad en el Perú y en Lima a lo largo de los años tuvo una tendencia decreciente, pero con una mayor tasa en el Perú; sin embargo a partir del año 2000 esta diferencia de tasas se redujo.

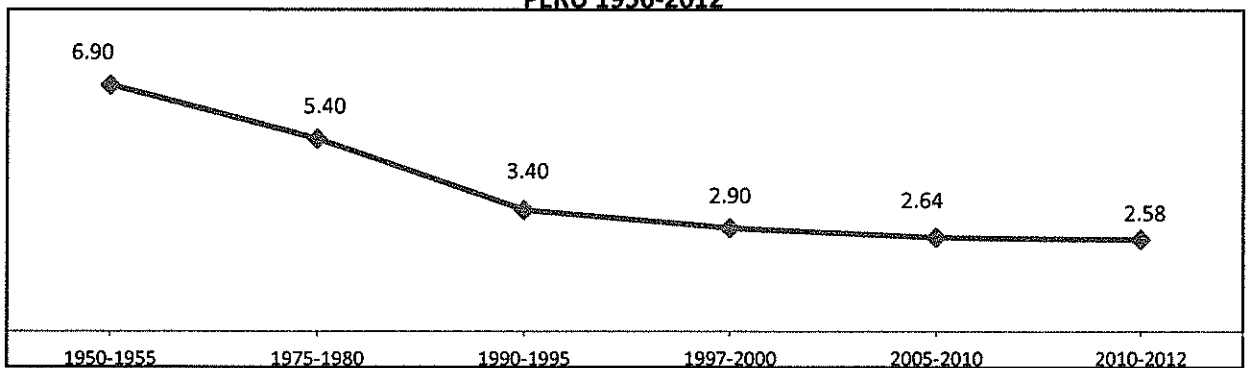
**TASA GLOBAL DE FECUNDIDAD
1960-2012**



- **Número Promedio de Hijos**

Vemos que el número promedio de hijos nacidos en el Perú a lo largo de los años tuvo una tendencia decreciente, en los últimos años el promedio de hijos nacidos es de 2.58.


**NUMERO PROMEDIO DE HIJOS
PERU 1950-2012**



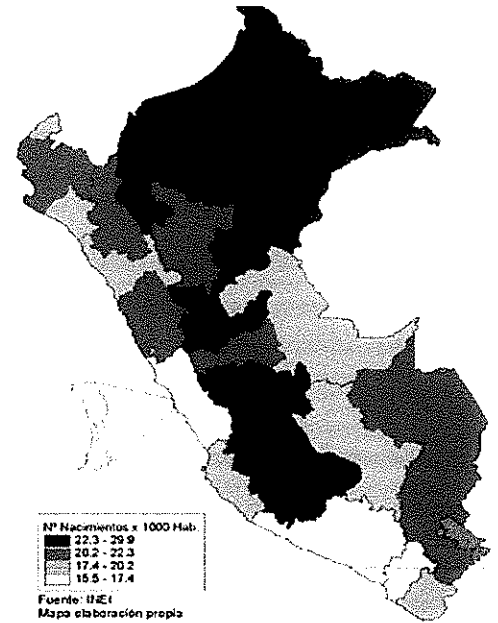
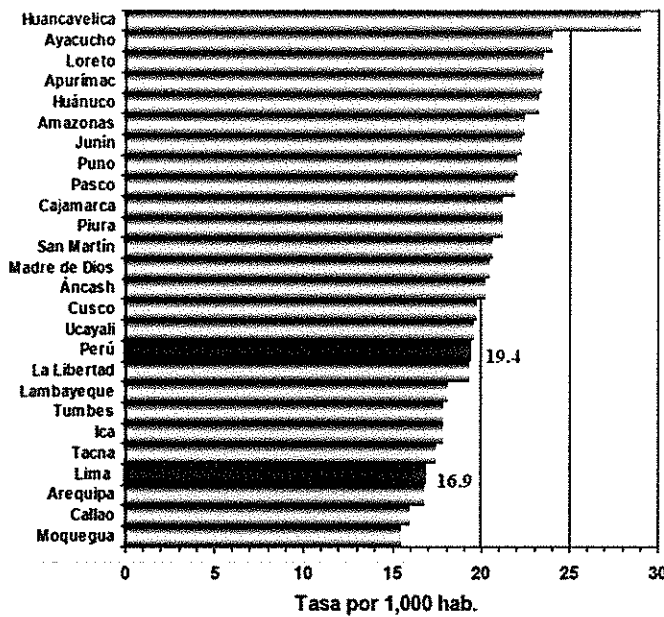
- **Tasa Bruta de Natalidad**

La Tasa Bruta de Natalidad (TBN), según la ENDES 2012, a nivel nacional el número de nacimientos promedio estimado fue de 19,6 niños por cada mil habitantes; observándose un nivel más bajo en el área urbana (18,5 por mil) que en el área rural (22,3 por mil).

Para Lima la tasa Bruta de Natalidad, según la ENDES 2012, fue en promedio estimado de 16,9 niños por cada mil habitantes.



TASA BRUTA DE NATALIDAD PERÚ 2015



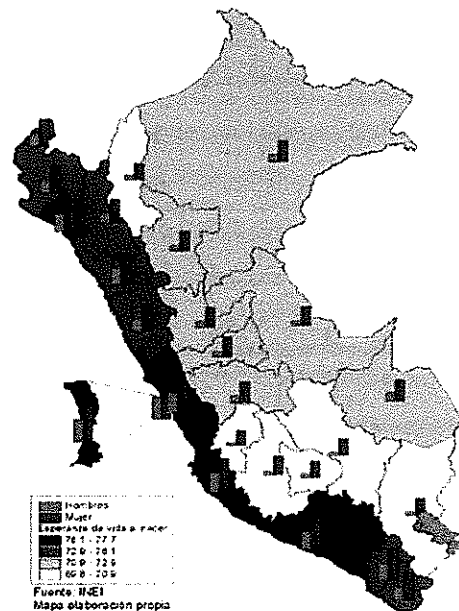
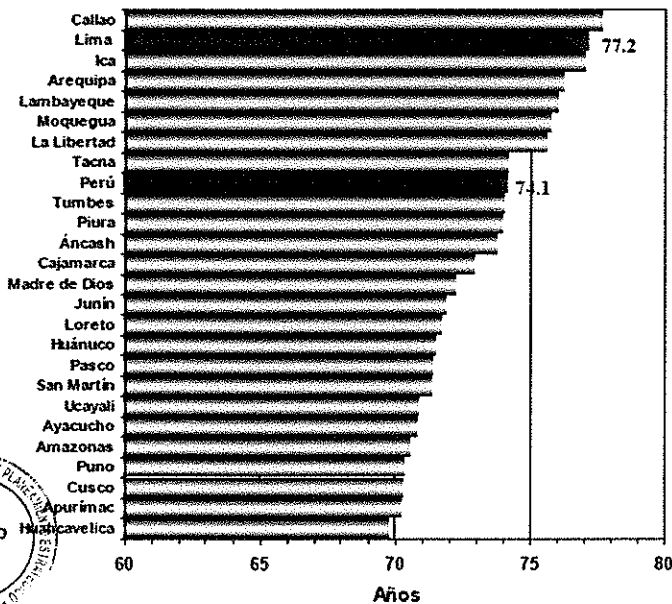
Fuente: INEI. Mapa de Estimaciones y Proyecciones Departamentales de Población 1995-2025. (aplicativo informático).

Esperanza de Vida al Nacer

La esperanza de vida al nacer se refiere al número de años que en promedio se espera que viva una persona después de nacer. Una esperanza de vida alta indica un mejor desarrollo económico y social en la población.

Según el INEI (Proyecciones de la Población del Perú), la esperanza de vida para el período 2010-2015 en promedio es 74,1 años a nivel nacional; existiendo una diferencia de 5,4 años de esperanza de vida a favor del sexo femenino. Se ha observado un incremento importante desde 1985.

ESPERANZA DE VIDA AL NACER PERU 2010 - 2015

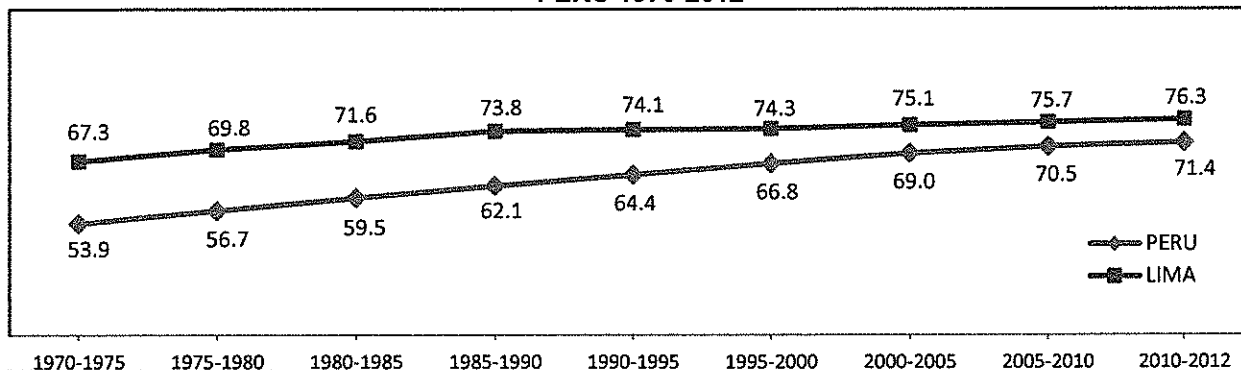


Fuente: INEI. Mapa de Estimaciones y Proyecciones Departamentales de Población 1995-2025. (aplicativo informático).



La esperanza de vida al nacer en los hombres y en las mujeres, tanto en el Perú como en Lima presenta una tendencia creciente, sin embargo en Lima la esperanza de vida es mayor debido al estilo de vida de los ciudadanos y factores climáticos. El aumento de la esperanza de vida al nacer, sugiere una mejoría de las condiciones de vida y salud de la población de Lima y del Perú

**ESPERANZA DE VIDA AL NACER - HOMBRES
PERU 1970-2012**



Vemos que la esperanza de vida al nacer tanto en el Perú como en Lima es mayor en las mujeres; es decir las mujeres viven más años que los hombres.

- **Migración**

El Perú está avanzando en materia económica y social a un crecimiento económico importante, al finalizar el 2013 se registró un crecimiento en el PBI de 5.2% anual y también se evidenció reducción de los niveles de pobreza, ello incide definitivamente en materia migratoria, no solo hacia el exterior, sino que se expresa también en una gran movilidad interna, debido al fuerte crecimiento que están teniendo algunas ciudades del interior del país, como Arequipa, Cajamarca y Trujillo con las aperturas de nuevos centros comerciales y la formación de empresas grandes fuera de la capital, da como resultado que ya no se vea solo a Lima como la ciudad de las oportunidades.

La migración interna se mide de manera efectiva en cada censo poblacional, los datos disponibles corresponden al año 2007. Sin embargo la migración externa se mide a partir de los datos de los puntos de control fronterizos y de los aeropuertos internacionales. En el acumulado de enero a noviembre de 2013 el saldo migratorio para peruanos fue negativo, es decir no retornó el 8.1% de peruanos que viajaron al exterior

2.1.3 Situación de salud: Descripción de la demanda, indicadores sanitarios de morbi-mortalidad.

Se estima que en el Perú fallecen 600 personas por cada 100,000 habitantes, lo que equivale a alrededor de 180,000 defunciones por año. La tasa bruta de mortalidad no ha sufrido variaciones significativas en los últimos años, lo que puede observarse en el cuadro adjunto.



| PERU | | | |
|--------------------------|-----------------------------|-----------|-------|
| Indicador | Unidad Medida | Años | Valor |
| Tasa bruta de mortalidad | Muertes por 1000 habitantes | 1995-2000 | 6.4 |
| | | 2000-2005 | 6.2 |
| | | 2005-2010 | 6.0 |
| | | 2010-2015 | 6.0 |

Fuente: Instituto Nacional de Estadística e Informática

Elaboración: Ministerio de Salud - Oficina General de Estadística e Informática

Las principales causas (agrupadas) de mortalidad se observan en la siguiente tabla:

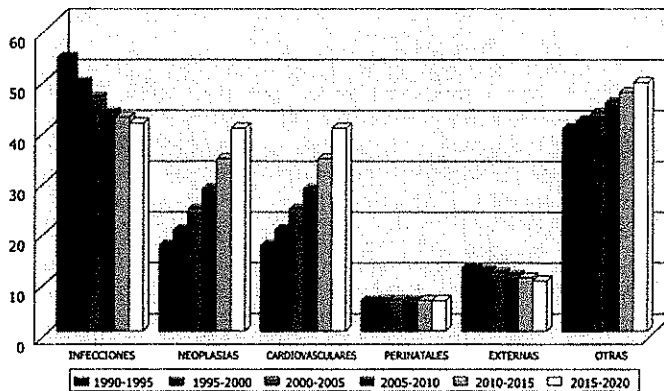
| Tasa de mortalidad (por 100,000 hab) año 2010 | |
|---|-------|
| Perú | 600.0 |
| Enfermedades transmisibles | 143.4 |
| Tumores | 116.1 |
| Enfermedades del aparato circulatorio | 97.9 |
| Causas externas | 68.6 |

Fuente: Indicadores Básicos Nacionales 2010. MINSA.

De esta manera se puede inferir que en el año 2010 ocurrieron 34,800 muertes por cáncer a nivel nacional.

Seguidamente se presenta los cambios en la estructura de la mortalidad en el Perú desde 1990 con proyección hacia 2020. En el gráfico podemos observar que a diferencia de que las enfermedades infecciosas van disminuyendo, las enfermedades neoplásicas, como las cardio vasculares van en aumento.

Gráfico N° 6
Cambios en la Estructura de la Mortalidad. Perú 1990 - 2020



Fuente: Análisis de Situación de Salud.
Dirección Ejecutiva de Enfermedades No Transmisibles.
Oficina General de Epidemiología. Red Nacional de Epidemiología

OGE/ENT/ASIS 99

2.1.3.1 Descripción de la Demanda

El INEN brinda atención altamente especializada a pacientes con tumores malignos; apoya y realiza investigaciones clínicas y operativas; y desarrolla actividades de educación continua en cáncer de todos los profesionales de la salud.

Todo paciente nuevo que busca atención en la Institución llega al Centro de Prevención, si tiene evidencia de padecer una neoplasia maligna es derivado a la especialidad que le corresponde, si no tiene suficiente evidencia de una enfermedad neoplásica maligna, es derivado a atenderse por un equipo de médicos especialistas que realizan una evaluación integral del paciente, efectuando un examen físico y aplicando técnicas de detección (prueba de Papanicolaou, exámenes auxiliares, estudios radiológicos) y otros procedimientos en busca de las formas más frecuentes de cáncer de acuerdo a



la edad y sexo. El trabajo diagnóstico permite referir a los pacientes que no tienen cáncer a otras instituciones de salud,
Según la procedencia geográfica, durante el período 2009–2014, los departamentos que concentran mayor cantidad de atenciones en el INEN son Lima, Piura, Ancash, Callao, Ica, Junín, Lambayeque.

ATENCIONES DE CONSULTA EXTERNA POR REGIONES DEL PERU INEN 2009-2014

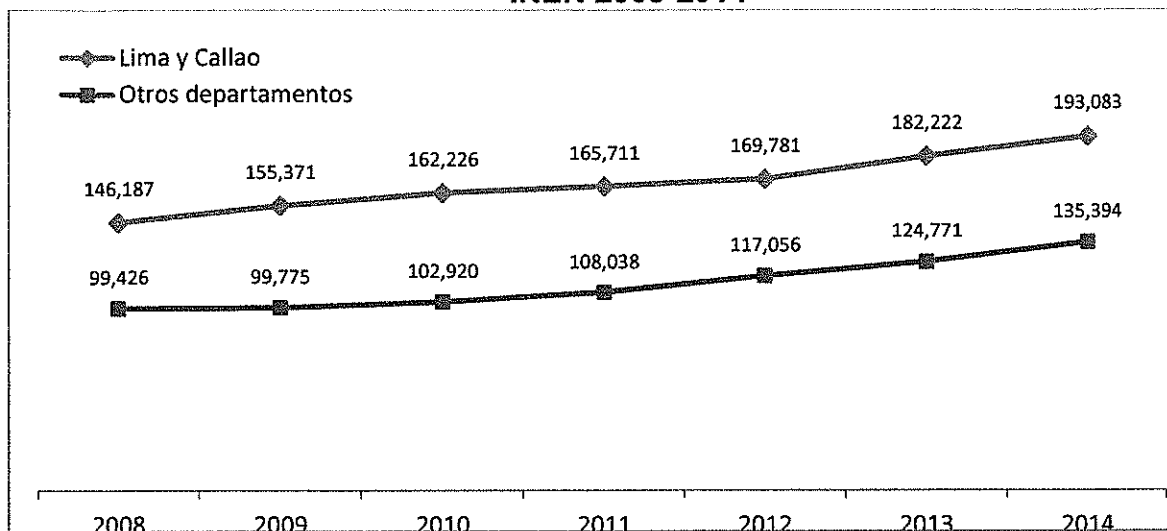
| Regiones | 2009 | 2010 | 2011 | 2012 | 2013 | 2014 |
|---------------|----------------|----------------|----------------|----------------|----------------|----------------|
| Lima | 142,932 | 149,104 | 152,813 | 157,379 | 163,707 | 178,211 |
| Piura | 11,681 | 12,196 | 12,622 | 13,165 | 15,746 | 16,571 |
| Ancash | 11,061 | 11,444 | 12,168 | 13,139 | 14,295 | 14,641 |
| Callao | 12,439 | 13,122 | 12,898 | 12,402 | 13,525 | 14,872 |
| Ica | 9,306 | 9,784 | 10,820 | 11,211 | 11,355 | 12,275 |
| Junín | 8,918 | 9,311 | 9,883 | 11,074 | 11,600 | 11,278 |
| Lambayeque | 10,453 | 10,892 | 10,986 | 11,021 | 12,686 | 11,613 |
| Cajamarca | 7,065 | 7,434 | 8,216 | 8,815 | 9,640 | 10,357 |
| La Libertad | 7,903 | 7,515 | 7,994 | 8,729 | 9,469 | 8,129 |
| Huánuco | 3,892 | 3,787 | 3,734 | 4,948 | 5,707 | 6,524 |
| Cuzco | 3,737 | 4,115 | 4,180 | 4,719 | 5,457 | 5,784 |
| Ayacucho | 3,288 | 3,442 | 3,826 | 4,414 | 5,059 | 5,683 |
| San Martín | 2,942 | 3,104 | 3,849 | 4,310 | 5,830 | 6,018 |
| Loreto | 2,250 | 2,468 | 2,722 | 3,096 | 3,938 | 4,443 |
| Arequipa | 4,131 | 3,300 | 2,783 | 2,664 | 3,291 | 3,397 |
| Ucayali | 1,868 | 2,096 | 2,088 | 2,620 | 2,943 | 2,798 |
| Apurímac | 1,688 | 1,965 | 2,286 | 2,476 | 2,529 | 3,271 |
| Amazonas | 1,966 | 2,301 | 2,302 | 2,467 | 3,210 | 3,122 |
| Tumbes | 1,630 | 1,975 | 1,918 | 2,062 | 2,047 | 2,121 |
| Pasco | 1,260 | 1,410 | 1,392 | 1,773 | 1,650 | 1,735 |
| Huancavelica | 1,168 | 1,332 | 1,537 | 1,418 | 1,587 | 2,001 |
| Puno | 1,063 | 1,066 | 935 | 1,077 | 1,348 | 1,195 |
| Tacna | 1,415 | 1,094 | 883 | 920 | 1,050 | 1,115 |
| Madre de Dios | 387 | 385 | 457 | 439 | 547 | 614 |
| Moquegua | 488 | 287 | 238 | 306 | 363 | 439 |
| TOTAL | 255,146 | 265,146 | 273,749 | 286,837 | 309,059 | 328,477 |

Fuente: Departamento de Epidemiología y Estadística del Cáncer – INEN

De estas regiones, Lima y Callao son los que concentran el mayor número de atenciones, cuando se analiza en Lima Metropolitana como en provincia se indica claramente la tendencia creciente en estos últimos cinco años.



DISTRIBUCION DE LAS ATENCIONES POR LUGAR DE PROCEDENCIA INEN 2008-2014



Los pacientes nuevos atendidos en el INEN el 2014 fueron 16,078 casos, de los cuales el 53.3% residen en Lima (Lima Metropolitana y Región Lima); adicionalmente la Región Callao aporta un 4.0%.

| REGION | N | % |
|---------------|--------------|--------------|
| LIMA | 8571 | 53.3 |
| PIURA | 721 | 4.5 |
| ANCASH | 685 | 4.3 |
| CALLAO | 647 | 4.0 |
| JUNIN | 631 | 3.9 |
| ICA | 585 | 3.6 |
| CAJAMARCA | 555 | 3.5 |
| LAMBAYEQUE | 485 | 3.0 |
| HUANUCO | 361 | 2.2 |
| LA LIBERTAD | 359 | 2.2 |
| AYACUCHO | 358 | 2.2 |
| CUSCO | 316 | 2.0 |
| SAN MARTIN | 313 | 1.9 |
| LORETO | 250 | 1.6 |
| AREQUIPA | 195 | 1.2 |
| APURIMAC | 189 | 1.2 |
| AMAZONAS | 168 | 1.0 |
| UCAYALI | 152 | 0.9 |
| HUANCAVELICA | 118 | 0.7 |
| PASCO | 107 | 0.7 |
| TUMBES | 99 | 0.6 |
| TACNA | 72 | 0.4 |
| PUNO | 67 | 0.4 |
| MADRE DE DIOS | 39 | 0.2 |
| MOQUEGUA | 25 | 0.2 |
| EXTRANJERO | 10 | 0.1 |
| TOTAL | 16078 | 100.0 |



La distribución de los pacientes nuevos por distrito de procedencia, para el caso de la Provincia de Lima y la Región Callao, se muestra en la siguiente tabla.

**NUMERO DE PACIENTES NUEVOS SEGUN PROCEDENCIA
LIMA Y CALLAO INEN-2014**

| | DISTRITO | Casos nuevos | % |
|---------------------|-------------------------|--------------|--------------|
| PROVINCIA DE LIMA | SAN JUAN DE LURIGANCHO | 707 | 9.1 |
| | SAN MARTIN DE PORRES | 523 | 6.7 |
| | SANTIAGO DE SURCO | 479 | 6.2 |
| | COMAS | 458 | 5.9 |
| | SAN JUAN DE MIRAFLORES | 401 | 5.2 |
| | ATE | 395 | 5.1 |
| | VILLA MARIA DEL TRIUNFO | 344 | 4.4 |
| | LIMA CERCAO | 343 | 4.4 |
| | VILLA EL SALVADOR | 339 | 4.4 |
| | LOS OLIVOS | 309 | 4.0 |
| | CHORRILLOS | 306 | 3.9 |
| | LA VICTORIA | 215 | 2.8 |
| | PUENTE PIEDRA | 200 | 2.6 |
| | LA MOLINA | 194 | 2.5 |
| | CARABAYLLO | 182 | 2.3 |
| | SAN BORJA | 182 | 2.3 |
| | SANTA ANITA | 177 | 2.3 |
| | RIMAC | 162 | 2.1 |
| | EL AGUSTINO | 158 | 2.0 |
| | MIRAFLORES | 155 | 2.0 |
| | SURQUILLO | 153 | 2.0 |
| | INDEPENDENCIA | 149 | 1.9 |
| | LURIGANCHO | 145 | 1.9 |
| | SAN MIGUEL | 135 | 1.7 |
| | JESUS MARIA | 132 | 1.7 |
| | LINCE | 104 | 1.3 |
| | PUEBLO LIBRE | 98 | 1.3 |
| | BREÑA | 97 | 1.2 |
| | SAN ISIDRO | 83 | 1.1 |
| | MAGDALENA DEL MAR | 79 | 1.0 |
| | SAN LUIS | 72 | 0.9 |
| | PACHACAMAC | 71 | 0.9 |
| | LURIN | 52 | 0.7 |
| | CHACLACAYO | 51 | 0.7 |
| BARRANCO | 48 | 0.6 | |
| ANCON | 26 | 0.3 | |
| CIENEGUILLA | 16 | 0.2 | |
| PUCUSANA | 13 | 0.2 | |
| SAN BARTOLO | 10 | 0.1 | |
| SANTA ROSA | 9 | 0.1 | |
| PUNTA NEGRA | 5 | 0.1 | |
| PUNTA HERMOSA | 4 | 0.1 | |
| SANTA MARIA DEL MAR | 2 | 0.0 | |
| | Total Lima | 7783 | 100.0 |
| CALLAO | CALLAO | 309 | 47.8 |
| | VENTANILLA | 167 | 25.8 |
| | BELLAVISTA | 71 | 11.0 |
| | LA PERLA | 53 | 8.2 |
| | CARMEN DE LA LEGUA | 42 | 6.5 |
| | LA PUNTA | 5 | 0.8 |
| | Total Callao | 647 | 100.0 |

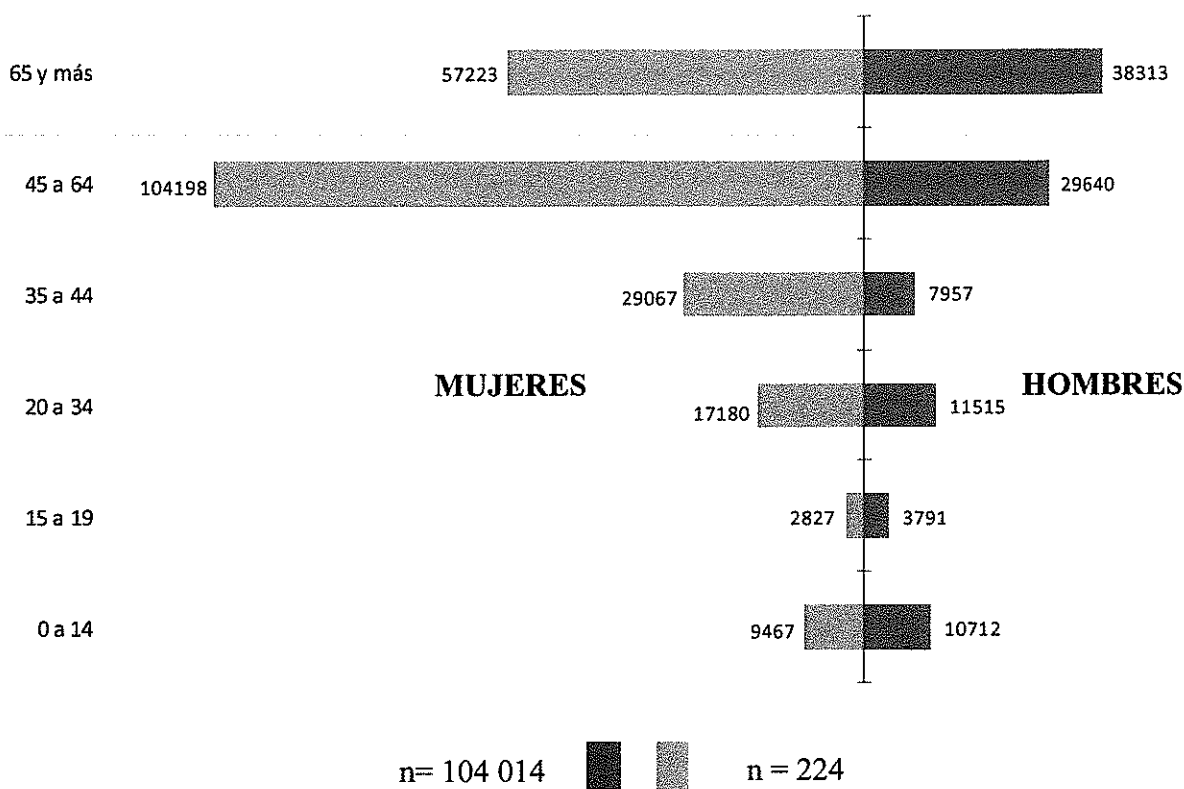


ANALISIS DE LA POBLACION QUE ACUDE A CONSULTA EXTERNA

En el año 2014 el INEN se realizó un total de 328,477 atenciones de consulta externa, donde se observa que el 68.3% del total de atenciones ocurre en el sexo femenino y un 31.7% en los hombres. El grupo de edad de 45 a 64 años es el que concentra el mayor número de atenciones por consulta externa (41,6%).

Las atenciones en las mujeres a partir de los 20 años a más superan a las atenciones de los hombres, esto se puede explicar por la mayor demanda de atención de mujeres en los Departamentos de Ginecología, Senos y Tumores Mixtos y Oncología Médica, por neoplasias malignas en órganos genitales entre ellos cáncer de cuello uterino y cáncer de mama.

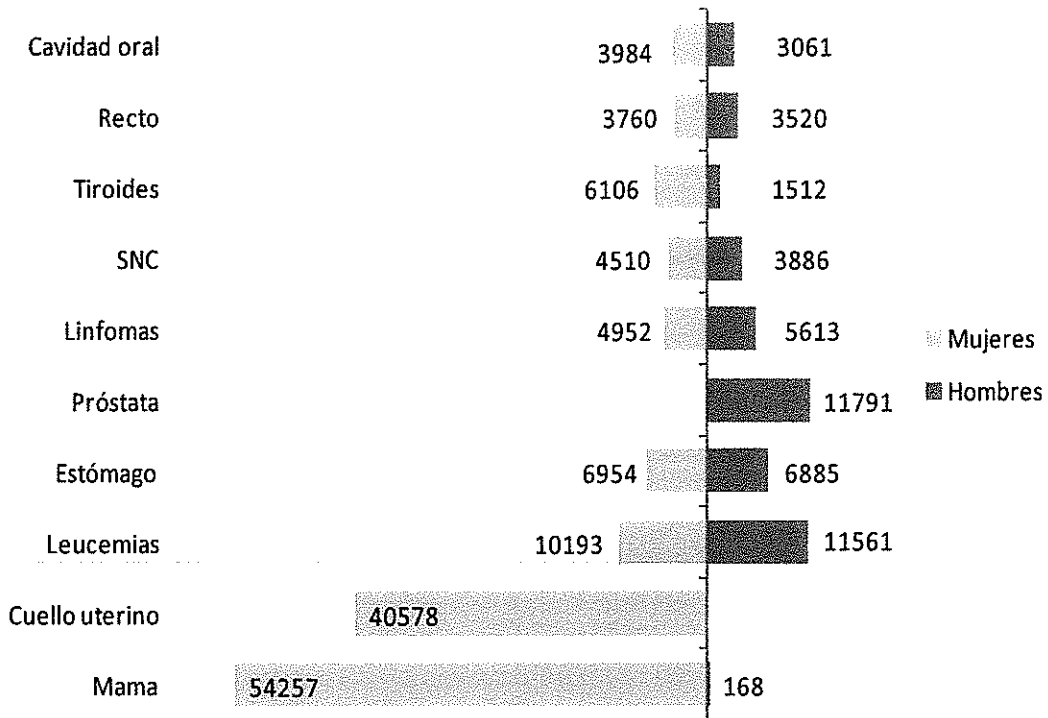
ATENCIONES POR CONSULTA EXTERNA SEGUN GRUPOS DE EDAD Y SEXO INEN 2014



Durante el 2013, el 86.4% de las consultas externas se realizaron en pacientes con un diagnóstico de neoplasia maligna invasiva o carcinoma in situ; el 13.6 por ciento restante está conformado por tumores benignos o inciertos y por enfermedades infecciosas e inflamatorias que ameritaron estudios de diagnóstico. En el gráfico siguiente se presenta los principales tipos de neoplasia maligna que son atendidos en consulta externa.



PRIMERAS CAUSAS POR CONSULTA EXTERNA SEGUN SEXO INEN 2014




PACIENTES ATENDIDOS EN QUIMIOTERAPIA

Durante el 2014 se realizaron un total de 55,158 sesiones de quimioterapia, de estas atenciones 76.4% eran adultos y el 23.6% eran niños.

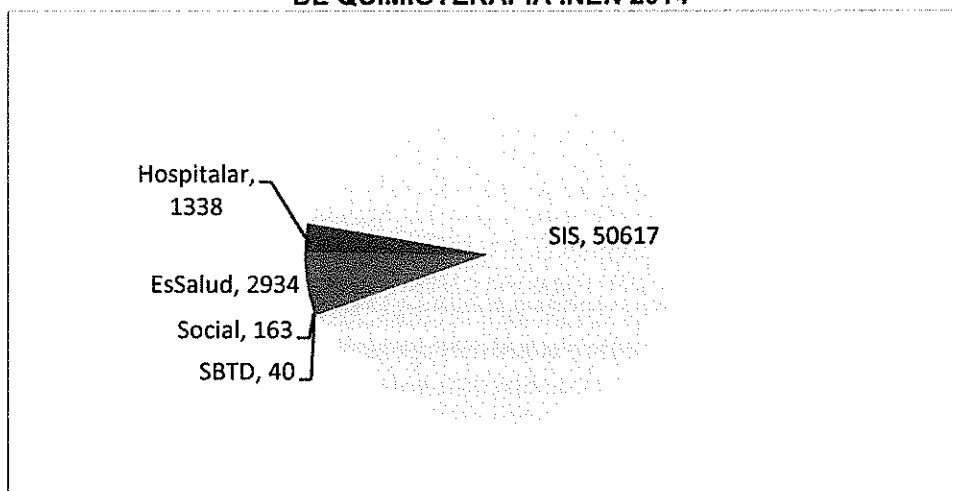
ATENCIONES DE QUIMIOTERAPIA INEN 2014

| TIPO DE TRATAMIENTO | TOTAL |
|-------------------------------|--------|
| QUIMIOTERAPIA (Adultos) | 42,136 |
| QUIMIOTERAPIA_7º PISO (niños) | 13,022 |
| Total | 55,158 |



Del total de aplicaciones de Quimioterapia ambulatoria (niños y adultos) durante el 2014, el 91.9% fueron del Seguro Integral de Salud (50 092 aplicaciones).

CONDICION SOCIECONOMICA DE PACIENTES DE CONSULTA EXTERNA CON TRATAMIENTO DE QUIMIOTERAPIA INEN 2014

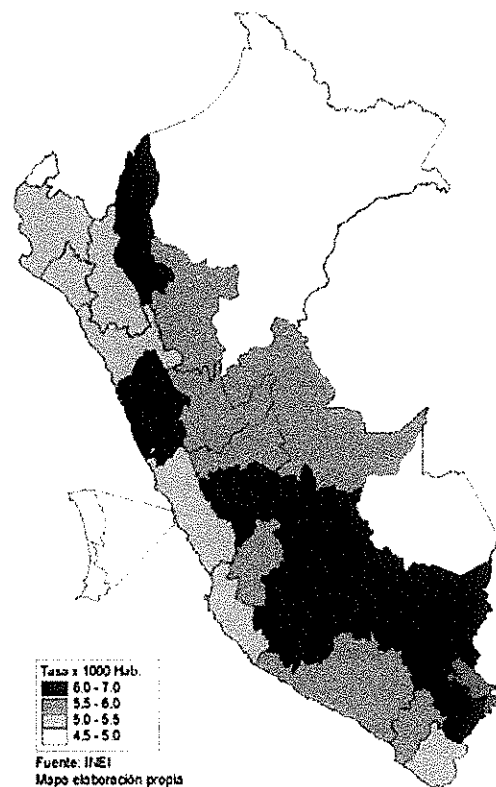
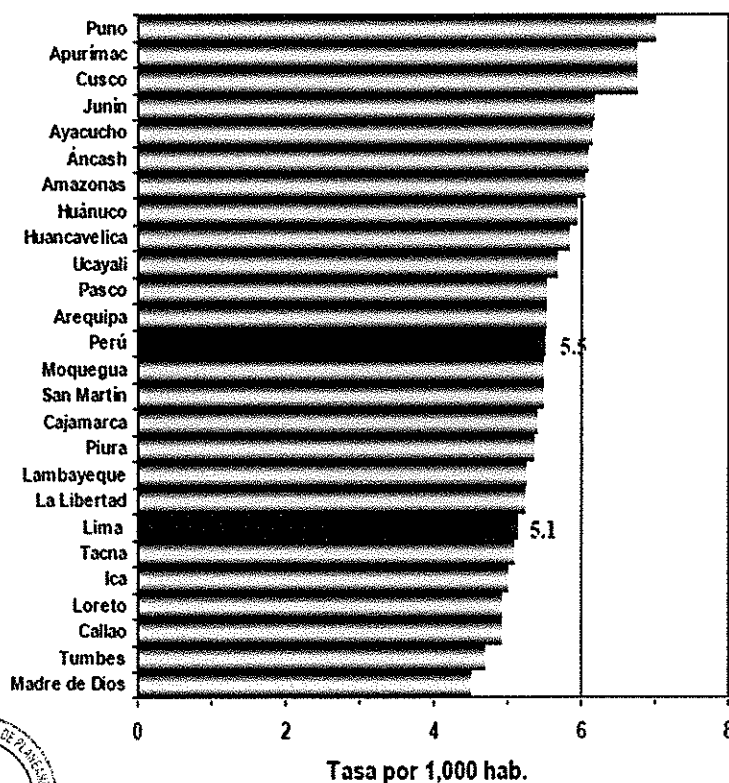


2.1.3.2 Tasa Bruta de Mortalidad

La tasa bruta de mortalidad (TBM) del año 2014, que expresa el número de muertes por cada mil habitantes, según el INEI, muestra una tendencia ascendente a nivel nacional, aunque esa misma tendencia no es seguida por todos los departamentos al mismo ritmo.

En el 2014 a nivel nacional la tasa bruta de mortalidad alcanzada es 5.52 por cada mil habitantes.

TASA BRUTA DE MORTALIDAD PERU 2010 – 2015

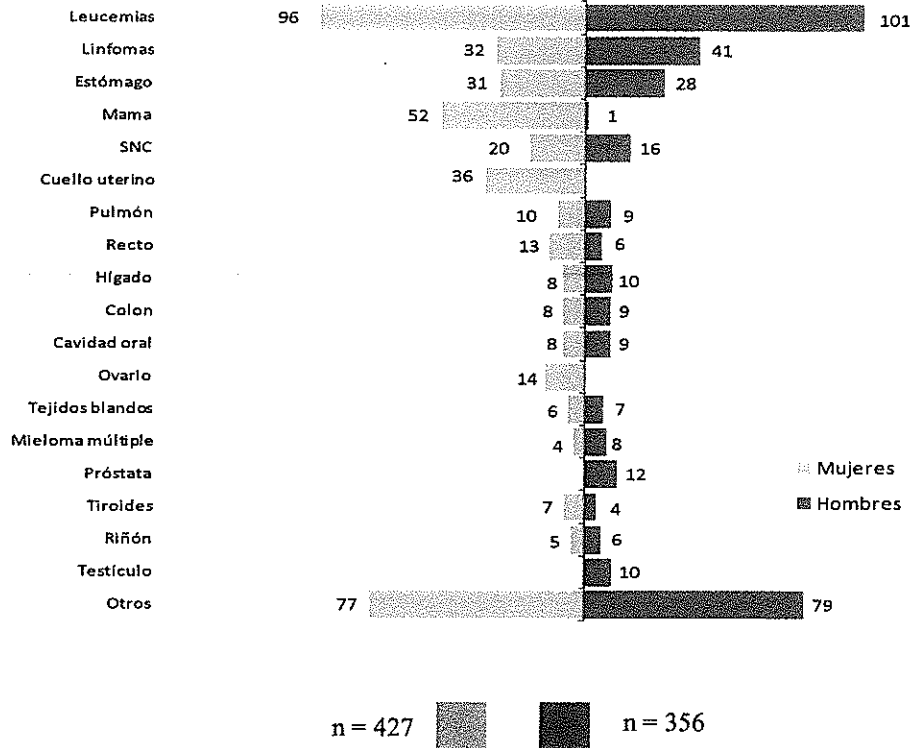


Fuente: INEI. Mapa de Estimaciones y Proyecciones Departamentales de Población 1995-2025. (aplicativo informático).

En INEN durante el 2014 se reportaron un total 783 casos de muertes intrahospitalarias. El 54.5% de las muertes ocurrieron en mujeres y el 45.5% en varones. La distribución de la mortalidad intrahospitalaria por grupos de edad se presenta en el siguiente gráfico.

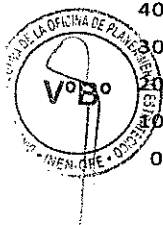
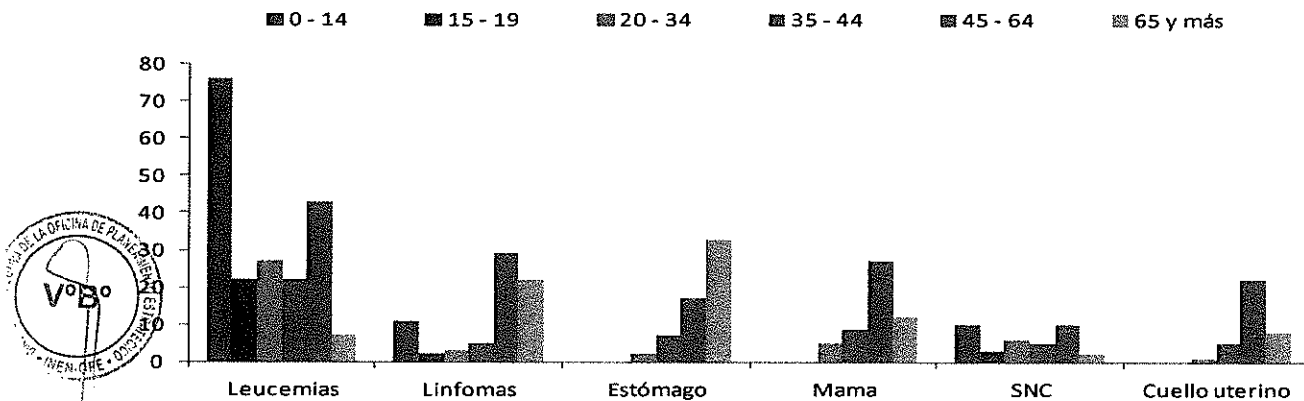
En el caso de las mujeres las muertes con mayor frecuencia son por Leucemias (96) y cáncer de mama (52); en el caso de los hombres las muertes más frecuentes son por Leucemias (101) y Linfomas (41).

**FALLECIDOS POR MUERTE INTRAHOSPITALARIA
INEN, 2014**



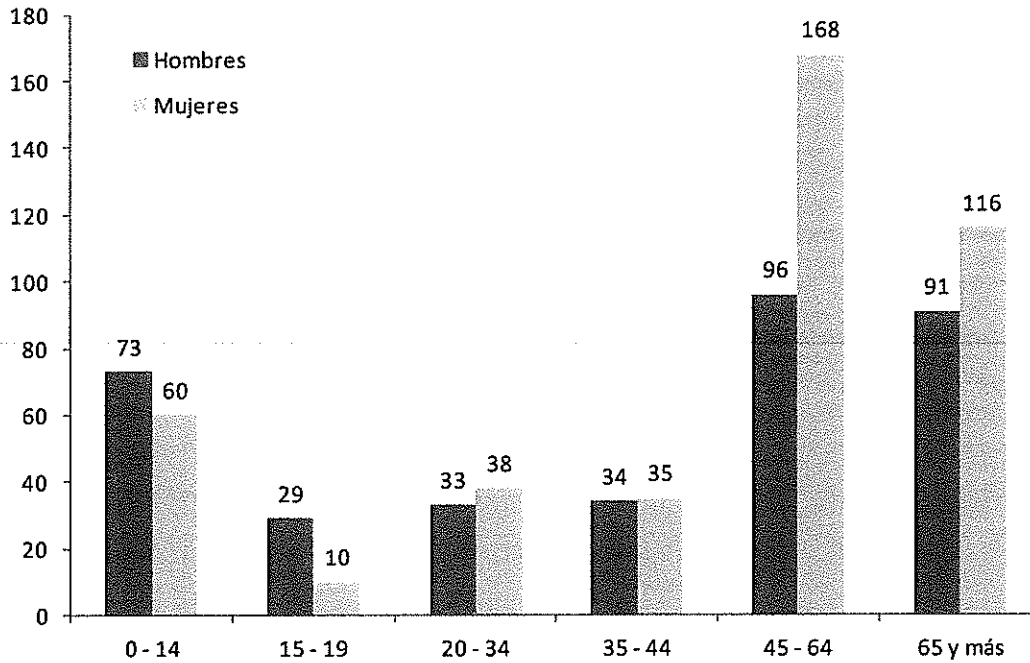
Las muertes intrahospitalarias por linfomas, mama, tumores del sistema nervioso central y cuello uterino ocurren en su mayoría en el grupo de edad de 45 a 64 años. Las muertes por leucemias se presentan principalmente en niños; en cambio en cáncer de estómago, la mayoría de defunciones ocurren en pacientes de 65 y más años.

**PRIMERAS CAUSAS DE MORTALIDAD POR GRUPO DE EDAD
INEN 2014**



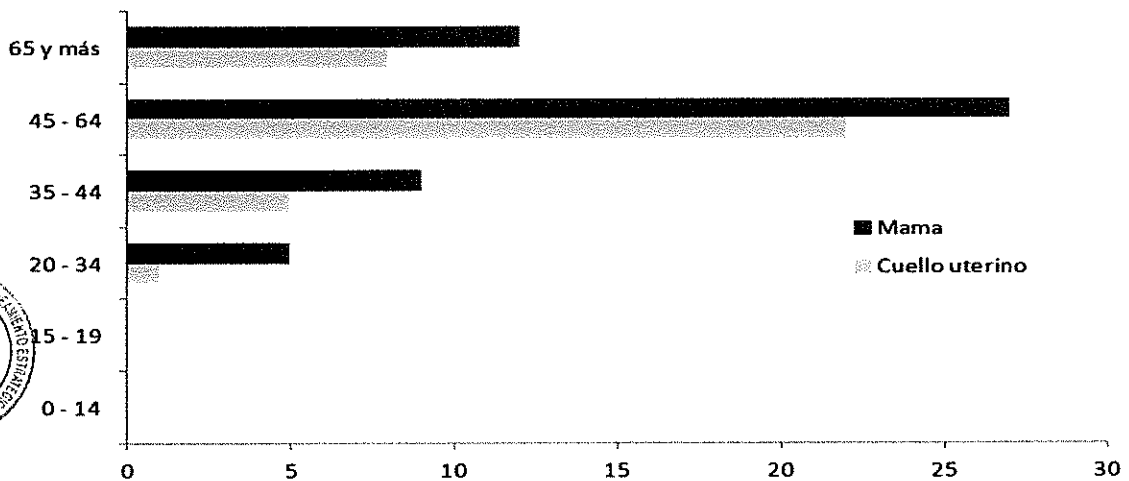
Las muertes intrahospitalarias a partir de los 20 años se dan en mayor frecuencia en mujeres, mientras que de 0 a 19 años las muertes son principalmente en hombres.

**MORTALIDAD INTRAHOSPITALARIA POR GRUPO DE EDAD Y SEXO
INEN, 2014**



Los casos de muertes intrahospitalarios por cáncer de mama y cuello uterino se presenta a partir de los 20 años y en mayor frecuencia en el grupo de edad de 45 años a 65 años.

**FALLECIDOS POR CANCER DE MAMA Y CUELLO UTERINO
INEN, 2014**



2.1.3.3 Morbilidad

El INEN como Instituto referencial en la especialidad oncológica a nivel nacional, recibe sin restricciones a pacientes de todo el país, que buscan atención recuperativa así como la confirmación o el descarte de un diagnóstico de cáncer; de esta manera ingresan pacientes de EsSalud, de los hospitales de las FFAA y PNP, y de las Clínicas Privadas. En el año 2014 se registraron 16,078 pacientes nuevos; de ellos el 26.2% no tuvieron diagnóstico de cáncer ni de carcinoma in situ.


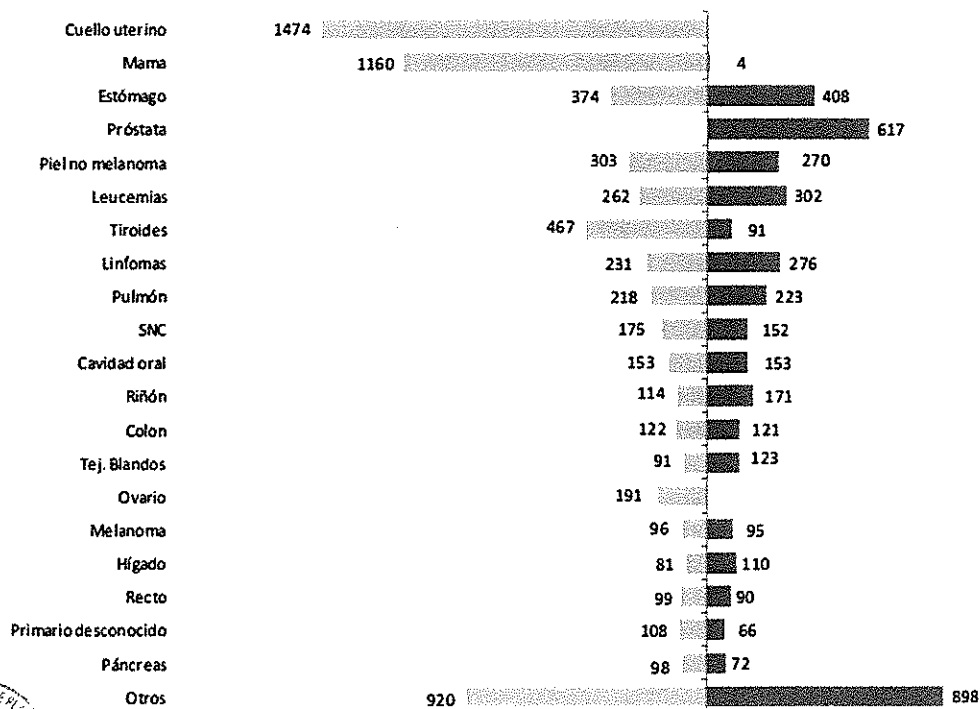
El análisis que se presenta a continuación corresponde a los casos de neoplasia maligna (cáncer invasor) que fueron diagnosticados durante el año 2014.

- **Análisis de Morbilidad por enfermedades neoplásicas Malignas**

En el año 2014, el INEN recibió a 11,410 pacientes con Neoplasias Malignas y Carcinoma In Situ, donde el 63.3% fueron pacientes del sexo femenino y el 36.7% del sexo masculino. Los diagnósticos consignados hasta el momento corresponden a la suma de diagnósticos presuntivos y definitivos, que da una aproximación muy certera de lo ocurrido durante el 2014.

Fueron 10,856 casos de neoplasias malignas invasivas; de ellos la mayor frecuencia ocurre en mujeres, 6,686 casos, que representan el 61.6%. En las mujeres los tipos de cáncer más frecuentes fueron: cuello uterino, mama, tiroides, estómago, y piel no melanoma; mientras que en los hombres, los tipos de cáncer más frecuentes fueron: próstata, estómago, leucemias, piel no melanoma y pulmón.

DISTRIBUCION DE CASOS DE NEOPLASIAS MALIGNAS INEN 2014





Durante el 2014 el mayor número de casos de Neoplasias Malignas registrados en el INEN tiene como lugar de procedencia el Departamento de Lima (5,563) con una mayor predominancia en las mujeres (3,360).

CASOS DE NEOPLASIAS MALIGNAS REGISTRADOS SEGÚN PROCEDENCIA INEN 2014

| DEPARTAMENTO | MUJERES | HOMBRES | TOTAL | PORCENTAJE |
|---------------|-------------|-------------|--------------|--------------|
| Lima | 3360 | 2203 | 5563 | 51.2 |
| Piura | 337 | 203 | 540 | 5.0 |
| Ancash | 292 | 191 | 483 | 4.4 |
| Callao | 264 | 161 | 425 | 3.9 |
| Junín | 277 | 143 | 420 | 3.9 |
| Cajamarca | 253 | 152 | 405 | 3.7 |
| Ica | 234 | 149 | 383 | 3.5 |
| Lambayeque | 190 | 130 | 320 | 2.9 |
| Huánuco | 180 | 96 | 276 | 2.5 |
| La Libertad | 166 | 99 | 265 | 2.4 |
| Ayacucho | 157 | 91 | 248 | 2.3 |
| Cusco | 146 | 85 | 231 | 2.1 |
| San Martín | 149 | 70 | 219 | 2.0 |
| Loreto | 131 | 52 | 183 | 1.7 |
| Arequipa | 79 | 52 | 131 | 1.2 |
| Amazonas | 77 | 51 | 128 | 1.2 |
| Apurímac | 83 | 44 | 127 | 1.2 |
| Ucayali | 80 | 33 | 113 | 1.0 |
| Huancavelica | 46 | 42 | 88 | 0.8 |
| Pasco | 49 | 32 | 81 | 0.7 |
| Tumbes | 40 | 30 | 70 | 0.6 |
| Tacna | 38 | 18 | 56 | 0.5 |
| Puno | 31 | 19 | 50 | 0.5 |
| Madre de Dios | 12 | 13 | 25 | 0.2 |
| Moquegua | 10 | 10 | 20 | 0.2 |
| Extranjero | 5 | 2 | 7 | 0.1 |
| Total | 6686 | 4171 | 10857 | 100.0 |

Fuente: Dpto de Epidemiología y Estadística del Cáncer


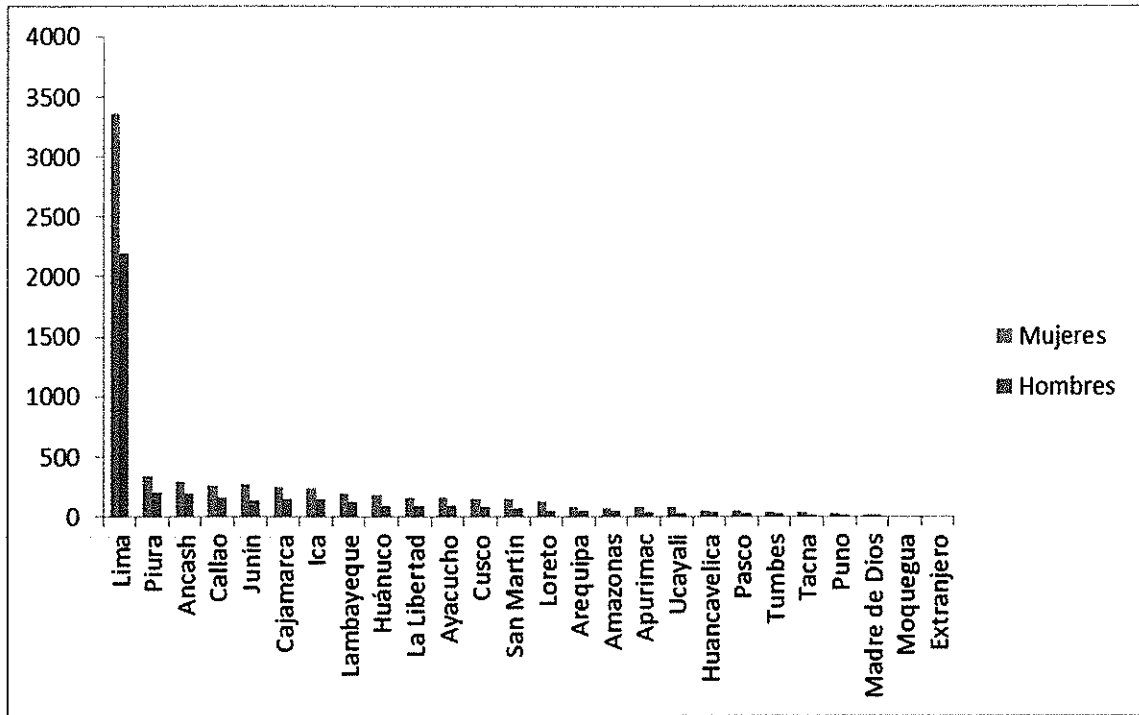


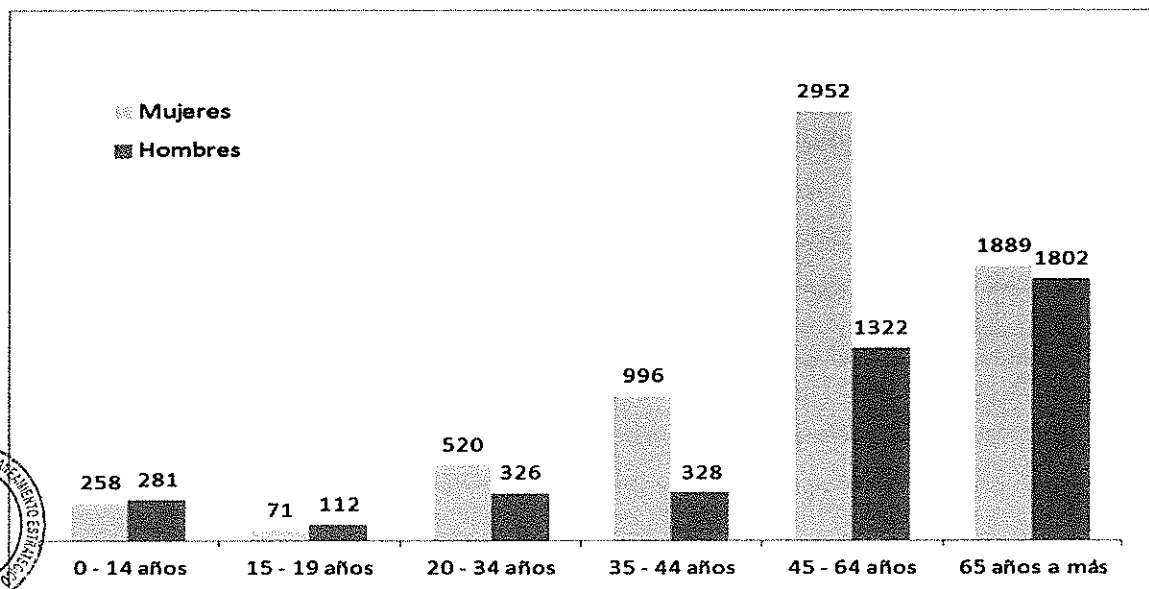
GRAFICO: CASOS DE NEOPLASIAS MALIGNAS REGISTRADOS SEGÚN PROCEDENCIA INEN 2014



Fuente: Dpto de Epidemiología y Estadística del Cáncer

Las Neoplasias Malignas en hombres presentan mayor frecuencia, entre los 65 años a más (1,802 casos) posiblemente por el riesgo que existe a desarrollar cáncer de próstata. En el caso de las mujeres el grupo de 45 a 64 años presenta la mayor frecuencia de casos de Neoplasias Malignas (2,952 casos).

CASOS DE NEOPLASIAS MALIGNAS REGISTRADOS SEGUN GRUPO DE EDAD INEN 2014

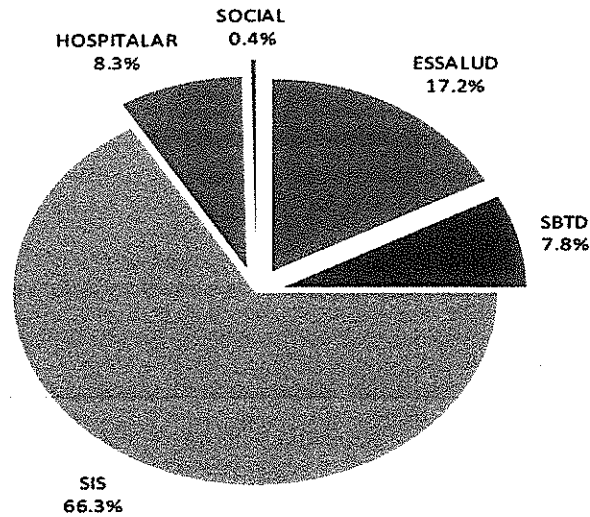


Fuente: Dpto de Epidemiología y Estadística del Cáncer



Los pacientes atendidos en el INEN, durante el 2014, por Neoplasias Malignas según la clasificación de Condición Socio Económica se distribuyen así: el 66.3% son pacientes SIS, el 8.3% corresponden a la categoría Hospitalaria, el 17.2% son de ESSALUD, el 7.8% pertenecen al Servicio bajo tarifario diferenciado (SBTD) y sólo el 0.4% correspondía a categoría Social.

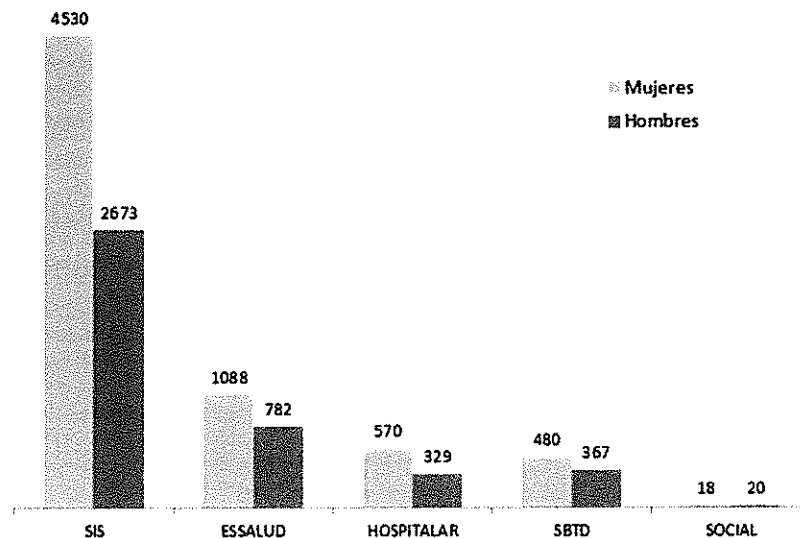
CASOS DE NEOPLASIAS MALIGNAS REGISTRADOS SEGUN CONDICION SOCIOECONOMICA INEN 2014



Fuente: Dpto de Epidemiología y Estadística del Cáncer

El INEN en el 2014, los pacientes atendidos por Neoplasias Malignas afiliados al SIS fueron 4,530 mujeres y 2,673 hombres; mientras que en el grupo Hospitalar fueron 570 mujeres y 329 hombres.

CASOS DE NEOPLASIAS MALIGNAS REGISTRADO SEGUN CONDICION SOCIOECONOMICA Y SEXO, INEN 2014



Fuente: Dpto de Epidemiología y Estadística del Cáncer



En el 2014, la distribución de pacientes por departamentos asistenciales que presentaron mayor frecuencia de neoplasias malignas tratadas fueron Abdomen (1,948 casos), Ginecología (1,811) y Mamas y Tejidos Blandos (1,520 casos).

CASOS DE NEOPLASIAS MALIGNAS REGISTRADOS POR DEPARTAMENTOS ASISTENCIALES INEN 2014

| DIRECCION DE CIRUGIA | N | Porcentaje |
|----------------------------|--------------|------------|
| GINECOLOGIA | 1811 | 16.7 |
| ABDOMEN | 1948 | 17.9 |
| MAMAS Y TEJIDOS BLANDOS | 1520 | 14.0 |
| CABEZA Y CUELLO | 1769 | 16.3 |
| UROLOGIA | 1207 | 11.1 |
| TORAX | 488 | 4.5 |
| NEUROCIRUGIA | 344 | 3.2 |
| ESPECIALIDADES QUIRURGICAS | 156 | 1.4 |
| DIRECCION DE MEDICINA | | |
| ONCOLOGIA MEDICA | 965 | 8.9 |
| ONCOLOGIA PEDIATRICA | 258 | 2.4 |
| DIRECCION DE RADIOTERAPIA | | |
| RADIOTERAPIA | 391 | 3.6 |
| TOTAL | 10857 | |

Fuente: Dpto de Epidemiología y Estadística del Cáncer

A manera de resumen se puede decir que del total de pacientes registrados como casos nuevos durante el 2014 el 74.5% corresponde al diagnóstico de Neoplasias Malignas y Carcinomas In Situ; mientras que el 25.5% restante fueron diagnosticados como Enfermedades No Malignas, luego de haber pasado los procedimientos de trabajo diagnóstico correspondiente.

NUMERO DE PACIENTES NUEVOS POR CONDICION SOCIOECONOMICA INEN 2014

| Condición Socioeconómica | Neoplasia Maligna y Carcinoma In Situ | % | No Maligna | % | Total |
|--------------------------|---------------------------------------|-------------|-------------|-------------|--------------|
| S.I.S | 8486 | 80.8 | 2011 | 19.2 | 10497 |
| HOSPITAL | 595 | 58.7 | 418 | 41.3 | 1013 |
| ESSALUD | 2022 | 68.8 | 916 | 31.2 | 2938 |
| CLINICA | 812 | 52.0 | 750 | 48.0 | 1562 |
| SERVICIO SOCIAL | 61 | 89.7 | 7 | 10.3 | 68 |
| Total | 11976 | 74.5 | 4102 | 25.5 | 16078 |

Fuente: Dpto de Epidemiología y Estadística del Cáncer



PACIENTES NUEVOS POR GRUPO DE EDAD Y SEXO
INEN 2014

| Rango de edad | Neoplasia Maligna y Carcinoma In Situ | % | No Maligna | % | Total |
|---------------|---------------------------------------|-------------|-------------|-------------|--------------|
| 0 - 14 años | 540 | 69.0 | 243 | 31.0 | 783 |
| 15 - 19 años | 212 | 60.7 | 137 | 39.3 | 349 |
| 20 - 34 años | 1075 | 59.3 | 739 | 40.7 | 1814 |
| 35 - 44 años | 1554 | 67.6 | 744 | 32.4 | 2298 |
| 45 - 64 años | 4699 | 76.6 | 1436 | 23.4 | 6135 |
| 65 años a más | 3896 | 82.9 | 803 | 17.1 | 4699 |
| Total | 11976 | 74.5 | 4102 | 25.5 | 16078 |

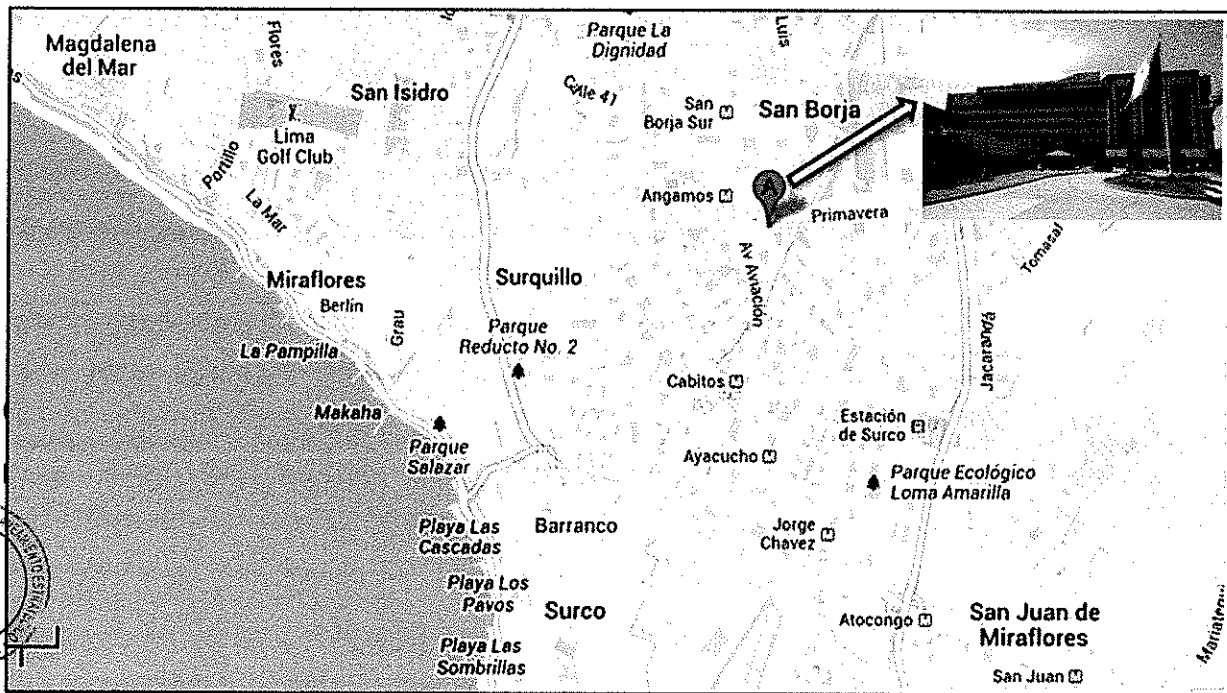
Fuente: Dpto de Epidemiología y Estadística del Cáncer

3.1.3 Accesibilidad: factores geográficos y económicos.

3.1.3.1 Características Geográficas:

El Instituto Nacional de Especialidades Neoplásicas se encuentra ubicado en el Departamento de Lima, Provincia de Lima, Distrito de Surquillo en el cruce de la Av. Angamos Este con la Av. Aviación, que limita con el distrito de Santiago de Surco y el distrito de Miraflores, es una zona mayormente residencial de nivel socioeconómico medio alto que se asemeja a estos dos distritos, por su distribución.

MAPA DE LA UBICACION GEOGRAFICA DEL INEN





Los distritos que se encuentran en el entorno del INEN son:
 Por el Norte: los distritos de San Luis y San Borja.
 Por el Este: el distrito de La Molina.
 Por el Sur: los distritos de Surco y Barranco.
 Por el Oeste: los distritos de Miraflores y San Isidro.

Clima

Surquillo como todos los distritos de la gran Lima tiene un clima subtropical con una temperatura media de 16° (14° a 26°) y humedad relativa entre 60 a 90%; sin precipitaciones de lluvia durante todo el año, su territorio se extiende en la cuenca baja del Río Rímac, el relieve es suave y llano, su suelo de excelente calidad agrícola ha sido destruido para dar paso al crecimiento urbano.

3.1.3.2 Características Económicas:

El INEN es Pliego y tiene asignación directa de Presupuesto de parte del Ministerio de Economía y Finanzas.

Pliego N° 136

Unidad Ejecutora: 001 Instituto Nacional de Enfermedades Neoplásicas

3.2. Análisis de la Oferta del Establecimiento de Salud

2.2.1 Gestión de los servicios de Salud:

El INEN, en cumplimiento de las funciones que le han sido otorgadas, realiza actividades asistenciales, de investigación, docencia y actividades relacionadas a su función rectora. Obviamente, la función asistencial es la más antigua y la que ha permitido labrar la enorme reputación institucional del INEN, sin embargo, basado en esta función, se han construido sólidas bases para la función docente o de formación de cuadros y la función de investigación científica y aplicada. Es desde el año 2003 que el INEN va sufriendo sucesivos cambios de status institucional pasando de hospital a Instituto Especializado (RM N° 483-2003-SA), luego a Instituto nacional (Ley 28570, julio del 2005), a Organismo Público Descentralizado con personería jurídica propia (Ley 287448, mayo 2006) y Organismo Público Ejecutor (DS-034-2008-PCM).

2.2.1.1 Unidades de servicios

El Instituto de Enfermedades Neoplásicas brinda atención especializada a pacientes con cáncer a través de los Departamentos médicos.

| |
|---|
| DIRECCION DE CONTROL DEL CANCER |
| Promoción de la salud, prevención y control nacional del cáncer |
| Normatividad, calidad y control nacional de servicios oncológicos |
| Epidemiología y estadística del cáncer |
| Investigación |
| Educación |
| DIRECCION DE MEDICINA |
| Oncología Medica |
| Oncología Pediátrica |
| Especialidades Medicas |





| |
|---|
| Medicina Crítica |
| DIRECCION DE CIRUGIA |
| Tórax |
| Mamas y tejidos blandos |
| Especialidades Quirúrgicas |
| Cirugía Urológica |
| Neurocirugía |
| Cirugía en cabeza y cuello |
| Cirugía en Abdomen |
| Cirugía Ginecológica |
| Departamento de anestesia, analgesia, reanimación y centro quirúrgico |
| DIRECCION DE RADIOTERAPIA |
| Radioterapia |
| Medicina nuclear |
| DIRECCION DE SERVICIOS DE APOYO AL DIAGNOSTICO Y TRATAMIENTO |
| Patología |
| Radiodiagnóstico |
| Atención de servicios al cliente |
| Farmacia |
| DEPARTAMENTO DE ENFERMERÍA |

Los tipos de neoplasia maligna más frecuentes son: cuello uterino, mama, estómago, piel no melanoma, leucemias y linfomas. Actualmente, cada día se recibe en promedio 40 casos nuevos de cáncer.

Consulta Externa

Durante el año 2014 se han brindado aproximadamente un total 328 477 consultas, cifra superior a la registrada durante el año 2013 que fue del orden de 309 059 consultas.

Camas Hospitalarias

Durante el 2013, el INEN destinó un total de 380 camas hospitalarias para la estadia de los pacientes; estas camas se distribuyeron según el área hospitalaria como se muestra en el cuadro adjunto.



CAMAS HOSPITALARIAS POR AREA DE HOSPITALIZACION INEN – 2013

| AREA DE HOSPITALIZACION | N° de Camas |
|-------------------------|-------------|
| Emergencia | 24 |
| Sala común | 145 |
| SBTD | 24 |



| | |
|--------------------|------------|
| SEPIN | 22 |
| TAMO | 3 |
| Pediatría | 44 |
| UCI | 7 |
| UTM | 28 |
| UTI | 7 |
| Adolescentes | 39 |
| Aislados | 6 |
| Clínica de día | 11 |
| Recuperación | 20 |
| TOTAL CAMAS | 380 |

El INEN, en el año 2014 presentó los siguientes indicadores de producción asistencial:

11787 pacientes nuevos admitidos al INEN

328 477 consultas externas realizadas

10386 egresos (hospitalizaciones)

6 031 intervenciones quirúrgicas (cirugía mayor)

2 865 intervenciones quirúrgicas (cirugía menor)

2,334,901 exámenes de laboratorio

139 029 exámenes de radiodiagnóstico

77 250 sesiones de teleterapia/cobalto

2132 sesiones de braquiterapia

55 158 aplicaciones de quimioterapia

5 864 procedimientos de medicina nuclear

Porcentaje de Ocupación de camas : 85%

Promedio de Estancia : 11 días

2.2.1.2 Comunicación


El INEN cuenta como medios de comunicación el internet, correo institucional, líneas telefónicas fijas y RPM distribuidos a todos los jefes de departamento y servicios de la institución los cuales lo utilizan para la comunicación inmediata y coordinaciones de referencias.

A través de las diferentes herramientas comunicacionales se busca llegar a la población con mensajes preventivos y de promoción de la salud (disminuir la mortalidad por cáncer en la población peruana) y también para dar a conocer los servicios que se ofrecen a la comunidad. Promover estilos de vida saludables y detección temprana en la población con énfasis en los factores de riesgo de cáncer. Realizar Campañas de despistaje y campañas de sensibilización a la población.

- **Línea Preventiva**

Con el afán de llevar información especializada a la población iniciamos un conjunto de estrategias a todo nivel para educar a las personas apuntando hacia la contribución de una cultura de prevención en las familias, escuelas y comunidades.

Así inició el servicio de una línea de consejería telefónica a la cual la denominamos "Línea Preventiva", nombre que identifica su propósito principal. A través de este servicio la



población en general puede consultar y recibir orientación o consejería sobre cómo prevenir la enfermedad y los lugares donde se puede recibir atención oncológica.

- **Consultas Online**

En vista que cada día Internet está haciendo más accesible a la población, masificándose dentro y fuera del hogar y haciendo dependientes de esta herramienta a diversas actividades rutinarias de nuestras vidas, decidimos aplicarla a los servicios de consejería que brindan los especialistas en prevención y en promoción de la salud.

Con el sustento en tales consideraciones creamos un correo electrónico y su respectivo espacio de conexión en la página web (prevenir@inen.sld.pe) donde la población pueda efectuar sus consultas en busca de orientación y consejería preventiva contra el cáncer.

- **Citas Electrónicas**

Los pacientes del INEN también pueden gestionar sus citas para consultas externas. Ello gracias a la nueva plataforma informática que se utiliza en este nosocomio. El INEN tiene como política mantenerse siempre a la vanguardia y avanzar en forma paralela a los progresos científicos y tecnológicos aplicados a la medicina. Y en este caso estamos poniendo al servicio de nuestros usuarios la herramienta informática más moderna como es el Internet.

- **Farmacia INEN Precios**

Este servicio está ubicado al lado superior izquierdo de la web institucional, en el recuadro identificado como: Farmacia INEN. Permite realizar consulta de medicamentos sobre la disponibilidad y el precio, ingresando tan solo el nombre genérico del producto. Además, están publicados los requisitos para la adquisición de medicamentos y material médico, y los procedimientos para recoger tickets de conformidad de medicinas para quimioterapia.

La población en general y especialmente los pacientes que reciben atención en el INEN pueden consultar a través de Internet los precios de medicamentos oncológicos que están a su disposición en el Departamento de Farmacia del referido nosocomio. Esta innovadora medida se puede acceder a través del Portal Web del INEN: www.inen.sld.pe.

2.2.2 Recursos en Salud:

2.2.2.1 Recursos Humanos

El Instituto Nacional de Enfermedades Neoplásicas cuenta con 2655 servidores de los cuales el 51.94% son nombrados (1329), el 9.2% son profesionales médicos incluyendo a los médicos residentes (4.52% nombrados y 4.67% residentes) con diferentes especialidades.

CUADRO RESUMEN DE PERSONAL SEGÚN GRUPO FUNCIONAL - ENERO 2015

| TOTAL DE PERSONAL | GRUPO FUNCIONAL | | | | | | | | TOTAL PERSONAL |
|-------------------------|-----------------|-------|---------|------|---------|-------|------|------|----------------|
| | ADMINISTRATIVO | | USUARIO | | TÉCNICO | | OTRO | | |
| | CON | NO | CON | NO | CON | NO | CON | NO | |
| NUMERO | 598 | 912 | 607 | 23 | 68 | 588 | 135 | 04 | 2,935 |
| DISTRIBUCION PORCENTUAL | 20.37 | 31.07 | 20.68 | 0.78 | 2.32 | 20.03 | 4.60 | 0.14 | 100.00 |

FUENTE: OFICINA DE RECURSOS HUMANOS

LABORADO POR OPE-OGPP _ INEN





PERÚ

Ministerio de Salud



RECURSOS HUMANOS SEGÚN GRUPO FUNCIONAL ENERO 2015

| SERVICIO | GRUPO FUNCIONAL | | | | | | | | | | TOTAL GENERAL |
|--|-------------------|-------------------|-------------------------|-----------------------------|--------------|------------------|-------------------|-------------|-------------------|---------------|---------------|
| | AREA CONTABILIDAD | AREA CONTABILIDAD | CONT. REEMPLAZO TECNICA | CONT. REEMPLAZO PROF. SALUD | DEPT. ADMON. | MEDIC. ESPECIAL. | NOVA PROF. ALIEN. | NOVA ALIEN. | PERU (DEPT. INEN) | DEPT. METEOR. | |
| ARCHIVO GENERAL | 01 | | | | | | | | | | 01 |
| AUDITORIO | 01 | | | | | | | | | | 02 |
| BANCO DE SANGRE | 03 | 05 | | | | | 02 | 01 | | | 10 |
| BIBLIOTECA | | | | | | | | 01 | | | 01 |
| BIOQUIMICA | 01 | 01 | | | | | 01 | | | | 03 |
| CARDIOLOGIA | | | | | | 01 | | | | | 01 |
| CENTRAL TELEFONICA | 01 | | 01 | | | | | | | | 02 |
| CIRUGIA MAYOR (Anestesiología) | 01 | | | | | | | | | | 01 |
| CITOLOGIA | | | | | | 01 | | | 01 | | 02 |
| CONSULTORIOS EXTERNOS | 19 | | | | | | | | 06 | | 25 |
| COSTURA | 05 | | 02 | | | | | | 01 | | 08 |
| CUNA JARDIN | 07 | 03 | | | | | | | 05 | | 15 |
| DEPARTAMENTO DE FARMACIA | 04 | 65 | | | | | 09 | 15 | | | 93 |
| DIRECC. DE SERV. DE APOYO AL DIAG. Y TRATAM. | 03 | | | | | | 20 | 07 | | | 30 |
| DIRECCION DE SERVICIOS DE APOYO AL DIAGNOSTICO Y TRATAMIENTO | 19 | 09 | | | | | 01 | | | | 29 |
| DIRECCION DE CIRUGIA | 11 | | 01 | | | | 43 | 06 | | | 61 |
| DIRECCION DE CONTROL DEL CANCER | 09 | 04 | | | | 02 | 05 | 16 | | | 36 |
| DIRECCION DE MEDICINA | 07 | 04 | | | | 04 | 13 | 11 | | | 39 |
| DIRECCION DE RADIOTERAPIA | 02 | 04 | | | | 03 | 27 | 09 | | | 45 |
| DPTO DE INVESTIGACION | 01 | 03 | | | | | | | | | 04 |
| DPTO DE EDUCACION | 03 | 01 | | | | | | | 06 | | 10 |
| DPTO DE EPIDEMIOLOGIA/ESTADIST DEL CANCER | 26 | | 01 | | | 01 | 01 | 03 | | | 32 |
| DPTO DE ESPECIALIDADES QUIRURGICAS | 01 | | | | | | 04 | | | | 05 |
| DPTO DE MEDICINA NUCLEAR | 04 | 03 | | | | | 02 | 01 | | | 10 |
| DPTO DE NEUROCIROLOGIA | | | | | | | 01 | | | | 01 |
| DPTO DE NORMATIVIDAD CALID Y CONT NAC SERV ONCOLOGICOS | 01 | 01 | | | | | | | | | 02 |
| DPTO. DE NEUROCIROLOGIA | 01 | | | | | 02 | 01 | | | | 04 |
| DPTO. DE RADIODIAGNOSTICO | 16 | 20 | | | | 08 | 15 | 20 | | | 79 |
| DPTO. DE ANEST. ANALGESIA REANIMAC. Y CENT. QUIRURG | 03 | | | 01 | | 02 | 03 | 01 | | | 10 |
| DPTO. DE ATENCION DE SERVICIOS AL PACIENTE | 25 | 01 | | | | | 20 | 80 | | | 126 |
| DPTO. DE CIRUG. EN MAMAS Y TEJ. BLANDOS | | 01 | | | | | 02 | | | | 03 |
| DPTO. DE CIRUGIA EN ABDOMEN | 02 | | | | | | 01 | | | | 04 |
| DPTO. DE CIRUGIA EN TORAX | 01 | | | | | 02 | 01 | | | | 04 |
| DPTO. DE CIRUGIA GINECOLOGICA | 01 | 01 | | | | | 04 | | | | 06 |
| DPTO. DE CIRUGIA UROLOGICA | | | | | | | 03 | | | | 03 |
| DPTO. DE ENFERMERIA | 03 | 337 | 02 | 06 | | | 284 | 353 | | | 985 |
| DPTO. DE ESPECIALIDADES MEDICAS | 10 | 04 | | 01 | | 09 | 17 | 02 | | | 43 |
| DPTO. DE ONCOLOGIA MEDICA | 10 | 02 | | | 01 | 06 | 06 | 01 | | | 26 |
| DPTO. DE ONCOLOGIA PEDIATRICA | 07 | 01 | | | | 02 | 03 | | | | 13 |
| DPTO. DE PATOLOGIA | 17 | 29 | | 01 | | 06 | 19 | 05 | | | 77 |
| DPTO. DE RADIOTERAPIA | 10 | 23 | | | | 02 | 04 | 01 | | | 40 |
| DPTO. DE CIRUGIA EN CABEZA Y CUELLO | 02 | | | | | | 02 | | | | 04 |
| DPTO. DE MEDICINA CRITICA | 04 | 04 | | | | 10 | 04 | | | | 22 |
| DPTO. DE PROMOC. DE LA SAL. Y CONT. NAC. DEL CANCER | 06 | 02 | | | | | 03 | 02 | | | 13 |
| DPTO. I.D. Y AT. EN PREV. DETEC. Y DIAGNOSTICO (antes D&D) | 02 | | | | | | | 01 | 01 | | 04 |
| ENDOCRINOLOGIA | | | | | | | 01 | | | | 01 |
| HEMATOLOGIA | | 02 | | | | | 01 | | | | 03 |
| HOSPITALIZACION | 02 | | | | | | | | | | 02 |
| IMPRESA | 01 | | | | | | | | | | 01 |
| INFECTOLOGIA | | | | | | | | 01 | | | 01 |
| INMUNOLOGIA | | 01 | | | | | | | | | 01 |
| JEFATURA INSTITUCIONAL | 09 | | 01 | | | | | 01 | | | 11 |
| LABORATORIO CLINICO | 08 | 28 | | | 01 | 01 | 59 | 34 | | | 131 |
| LAVANDERIA | 07 | | | | | | | 05 | | | 12 |
| MANTENIMIENTO | 09 | | | | | | | 02 | | | 11 |
| MEDICINA FISICA Y REHABILITACION | | 01 | | | | | | | | | 01 |
| MEDICINA PALIATIVA Y TTMTO DEL DOLOR | 01 | | | | | 01 | 02 | | | | 04 |
| MICROBIOLOGIA | | 01 | | | | | | | | | 01 |
| MÓDULO V (Pediatría) | 01 | | | | | | | | | | 01 |
| OFIC. GRAL. DE PLANEAMIENTO Y PRESUPUESTO | 07 | | | | | | | 01 | | | 08 |
| OFIC. DE ING. MANTENIMIENTO Y SERVICIOS | 72 | | 01 | | | | | 152 | | | 225 |
| OFIC. DE PROYECT. DE INVER. Y COOPERACION EXTERNA | 01 | | | | | | | 01 | | | 02 |
| OFICINA DE ASESORIA JURIDICA | 03 | | | | | | | 01 | | | 04 |
| OFICINA DE COMUNICACIONES | 06 | | | | | | | 08 | | | 14 |
| OFICINA DE CONTABILIDAD Y FINANZAS | 08 | | | | | | | 30 | | | 38 |
| OFICINA DE INFORMÁTICA | 20 | | | | | | | 08 | | | 28 |
| OFICINA DE LOGÍSTICA | 21 | | 01 | | 01 | | | 36 | | | 59 |
| OFICINA DE ORGANIZACION | | | | | | | | 01 | | | 01 |
| OFICINA DE PLANEAMIENTO ESTRATEGICO | 02 | | | | 01 | | | 02 | | | 05 |
| OFICINA DE RECURSOS HUMANOS | 09 | | 02 | | | | 01 | 23 | | | 35 |
| OFICINA DE SEGUROS (SIS) | 21 | | | | | | | 03 | | | 24 |
| OFICINA GENERAL DE ADMINISTRACION | 05 | | | | | | | 01 | | | 06 |
| OFICINA GRAL DE PLANEAMIENTO Y PRESUPUESTO | 03 | | | | | | | | | | 03 |
| ORGANO DE CONTROL INSTITUCIONAL | 09 | | | | | | | 01 | | | 10 |
| PATOLOGIA | 01 | | | | | | 01 | | | | 02 |
| PEDIATRIA (Hospitalización) | 03 | | | | | | | | | | 03 |
| QUIMIOTERAPIA | 01 | | | | | | | | | | 01 |
| RADIODIAGNOSTICO | 01 | | | | | | | | | | 01 |
| RADIOTERAPIA | 02 | 06 | | | | | | | | | 08 |
| REHABILITACION | | 01 | | | | | | | | | 01 |
| RESIDENCIA MEDICA | | | | | | | | | 20 | 114 | 134 |
| SECRETARIA GENERAL | 08 | | | | | | | 07 | | | 15 |
| SERVICIO DE EMERGENCIA | 01 | | | | | | | | | | 01 |
| SERVICIO DE HOSPITALIZACION | 04 | | | | | | | 02 | | | 06 |
| SERVICIO DE NUTRICION | 02 | 29 | | | | | 01 | 17 | | | 49 |
| SERVICIO SOCIAL | | 03 | | | | | | 01 | | | 04 |
| SUB JEFATURA INSTITUCIONAL | | | | | | | 01 | 01 | | | 02 |
| SALLER DE ELECTRICIDAD | 01 | | | | | | | | | | 01 |
| UNID. DE GENETICA Y BIOLOGIA MOLEC. | 01 | 06 | | | | 02 | 01 | | | | 10 |
| UNID DE LIMPIEZA | 62 | | 01 | | | | | | 17 | | 75 |
| UNIDAD DE CALMACEN CENTRAL | 02 | | | | | | | | | | 02 |
| UNIDAD DE INFORMÁTICA | 02 | | | | | | | | | | 02 |
| UNIDAD DE PATRIMONIO | 02 | | | | | | | 02 | | | 04 |
| UNIDAD DE TRANSPORTES | 09 | | 01 | | | | | 02 | | | 12 |
| UNIDAD DE VIGILANCIA | 21 | 01 | | | | | | 03 | | | 25 |
| TOTAL GENERAL | 598 | 607 | 14 | 09 | 04 | 68 | 588 | 912 | 21 | 114 | 2,935 |

FUENTE: OFICINA DE RECURSOS HUMANOS ELABORADO POR OPE-OGPP - INEN

2.2.2.2 Recursos Presupuestales

Para el presente ejercicio presupuestal, el INEN tiene asignado un Presupuesto Inicial de Apertura del orden de doscientos sesenta y siete millones doscientos cuarenta y dos mil trescientos setenta y ocho y 00/100 nuevos soles (S/ 267,242,378.00), los cuales están distribuidos de acuerdo a las categorías presupuestales, según como sigue:

- El 47.6% está destinado a los programas presupuestales, de los cuales el 90.4% es para el Programa Prevención y Control del Cáncer, la diferencia es para la ejecución de algunas actividades del Programa Prevención y Control de las Enfermedades Transmisibles: TBC y VIH –SIDA (0.2%) y el Programa Reducción de la vulnerabilidad y Atención de Emergencias por Desastres (9.1%) y la incorporación del Programa de Control y Prevención de la Salud Mental con el 0.3%
- El 5.8% está destinado a la categoría de Acciones Centrales, cuyas actividades están fundamentalmente orientadas a la gestión administrativa.
- La diferencia, es decir el 47.5% del presupuesto está orientado a las asignaciones presupuestales que no resultan en producto (APNOP) y que en su mayoría están destinadas al control del cáncer.
- A nivel de fuente de financiamiento, el 83.6% procede de Recursos Ordinarios y la diferencia 16.4% a Recursos Directamente Recaudados. Las fuentes de financiamiento restantes se incorporan durante el ejercicio presupuestal.

Cabe resaltar que solamente que dentro de la categoría presupuestal Programas Presupuestales, el Programa presupuestal presupuestal de Prevención y Control del Cáncer tiene asignado recursos por fuente de financiamiento RDR.

PRESUPUESTO INSTITUCIONAL DE APERTURA 2016 POR CATEGORÍA PRESUPUESTAL

| CATEGORÍA PRESUPUESTAL | RO | RDR | TOTAL |
|--|--------------------|-------------------|--------------------|
| PROGRAMAS PRESUPUESTALES CON ENFOQUE DE RESULTADOS | 124,698,550 | | 124,698,550 |
| - 0016.TBC-VIH/SIDA | 232,903 | | 232,903 |
| - 0024. PREVENCIÓN Y CONTROL DEL CÁNCER | 112,727,945 | | 112,727,945 |
| - 0068. REDUCCIÓN DE LA VULNERABILIDAD Y ATENCIÓN DE EMERGENCIAS POR DESASTRES | 11,360,000 | | 11,360,000 |
| - 00131 CONTROL Y PREVENCIÓN EN SALUD MENTAL | 377,702 | | 377,702 |
| ACCIONES CENTRALES | 12,569,241 | 2,999,285 | 15,568,526 |
| - 9001. ACCIONES CENTRALES | 12,569,241 | 2,999,285 | 15,568,526 |
| ASIGNACIONES PRESUPUESTALES QUE NO RESULTAN EN PRODUCTOS | 86,267,209 | 40,708,093 | 126,975,302 |
| - 9002 ASIGNACIONES PRESUPUESTALES QUE NO RESULTAN EN PRODUCTOS | 86,267,209 | 40,708,093 | 126,975,302 |
| TOTAL | 225,335,000 | 43,707,378 | 267,242,378 |

Fuente: SIAF

Elaborado por: OPE/OGPP

ESTRUCTURA PORCENTUAL PRESUPUESTO INSTITUCIONAL DE APERTURA 2016 POR CATEGORÍA PRESUPUESTAL

| CATEGORÍA PRESUPUESTAL | RO | RDR | TOTAL |
|--|-------------|-------------|-------------|
| PROGRAMAS PRESUPUESTALES CON ENFOQUE DE RESULTADOS | 55.8 | | 46.7 |
| - 0016.TBC-VIH/SIDA | 0.2 | | 0.2 |
| - 0024. PREVENCIÓN Y CONTROL DEL CÁNCER | 90.4 | | 90.4 |
| - 0068. REDUCCIÓN DE LA VULNERABILIDAD Y ATENCIÓN DE EMERGENCIAS POR DESASTRES | 9.1 | | 9.1 |
| - 00131 CONTROL Y PREVENCIÓN EN SALUD MENTAL | 0.3 | | 0.3 |
| ACCIONES CENTRALES | 5.6 | 6.9 | 5.8 |
| - 9001. ACCIONES CENTRALES | 5.6 | 6.9 | 5.8 |
| ASIGNACIONES PRESUPUESTALES QUE NO RESULTAN EN PRODUCTOS | 38.6 | 93.1 | 47.5 |
| - 9002 ASIGNACIONES PRESUPUESTALES QUE NO RESULTAN EN PRODUCTOS | 38.6 | 93.1 | 47.5 |
| TOTAL | 100 | 100 | 100 |
| DISTRIBUCIÓN PORCENTUAL POR FUENTE DE FINANCIAMIENTO | 83.6 | 16.4 | 100 |

Fuente: SIAF

Elaborado por: OPE/OGPP



- Si tenemos en cuenta las genéricas de gasto por fuente de financiamiento, tanto en RO como en RDR la mayor asignación presupuestal es en la genérica 2.3 de bienes y servicios con el 38.7% y 90.9% respectivamente
- Debemos así mismo recalcar que la Genérica 2.1 Personal y Obligaciones Sociales en RO tiene el 29.6% y en RDR casi el 6.8%.
- En el caso de la Genérica 2.6, tenemos que de la fuente de financiamiento de Recursos Ordinarios representa el 29.1% y en RDR el 1.9%
- A nivel de todo el presupuesto casi el 98.03% lo conforman las genéricas: 2.21 Personal y Obligaciones sociales 2.3 bienes y servicios y 5.2 adquisición de activos no financieros , con el 25.9 %, 47.2% y 24.6% respectivamente.

PRESUPUESTO INSTITUCIONAL DE APERTURA 201 POR GENERICA

| Según GENERICA DE GASTO | RO | RDR | TOTAL |
|--|--------------------|-------------------|--------------------|
| 2.1. PERSONAL Y OBLIGACIONES SOCIALES | 66,211,000 | 2,957,627 | 69,168,627 |
| 2.2. PENSIONES Y PRESTACIONES SOCIALES | 5,409,000 | 198,920 | 5,607,920 |
| 2.3. BIENES Y SERVICIOS | 86,460,000 | 39,713,704 | 126,173,704 |
| 2.5. OTROS GASTOS | 455,000 | 674 | 455,674 |
| 2.6. ADQUISICION DE ACTIVOS NO FINANCIEROS | 65,000,000 | 836,453 | 65,836,453 |
| TOTAL | 223,535,000 | 43,707,378 | 267,242,378 |

FUENTE: SIAF
ELABORADO POR OPE/OGPP

**ESTRUCTURA PORCENTUAL DEL PRESUPUESTO INSTITUCIONAL DE APERTURA 2016
POR GENERICA DE GASTO**

| GENERICA DE GASTO | RO | RDR | TOTAL |
|--|--------------|--------------|--------------|
| 2.1. PERSONAL Y OBLIGACIONES SOCIALES | 29.6 | 6.8 | 25.9 |
| 2.2. PENSIONES Y PRESTACIONES SOCIALES | 2.4 | 0.5 | 2.1 |
| 2.3. BIENES Y SERVICIOS | 38.7 | 90.9 | 47.2 |
| 2.5. OTROS GASTOS | 0.2 | 0.0 | 0.2 |
| 2.6. ADQUISICION DE ACTIVOS NO FINANCIEROS | 29.1 | 1.9 | 24.6 |
| TOTAL | 100.0 | 100.0 | 100.0 |

FUENTE: SIAF
ELABORADO POR OPE/OGPP





2.2.2.3 Recursos Tecnológicos

Teniendo en cuenta que a la fecha la Unidad de Patrimonio realiza, periódicamente el inventario de Mobiliario y Equipo, este documento formará parte del presente documento.

Condiciones de la Infraestructura

El INEN funciona en una infraestructura relativamente nueva de material consta de cuatro bloques:

- 01 Auditorium con capacidad para 500 personas
- 02 Funcionan las Oficinas Administrativas, consulta externa centro quirúrgico y hospitalización
- 03 Bloque Maes Heller, en el cual funciona, investigación, educación epidemiología y estadística
- 04 el Centro de Prevención del Cáncer, donde fundamentalmente se realiza la consejería, tamizaje y detección temprana.

Debemos indicar que en el INEN funcionan 9 salas de operaciones.

Desde la construcción del INEN, en forma permanente se vienen ejecutando obras para brindar o mejorar la calidad de servicio que se brinda, ya sea por la seguridad del paciente, como por la instalación de nuevos equipos que mejoran no solo el diagnóstico sino el tratamiento de los mismos.; tal es así que se formulan proyectos de Inversión para cumplir con los requerimientos de los servicios, tanto a nivel de infraestructura como de equipamiento.

Seguidamente detallaremos en el caso de la infraestructura las modificaciones que se han realizado a la misma así como el equipamiento, la agrupación de los equipos es teniendo en cuenta el Inventario Patrimonial al mes de noviembre del 2013.

En cuanto a la infraestructura, podemos afirmar que a partir del año 2007 se realizaron obras de instalación y remodelación del áreas donde se ubica el resonador magnético.

CUADRO RESUMEN DE LAS REMODIELACIONES, ADECUACIONES DE LA INFRAESTRUCTURA DEL INEN





| ITEM | Nº INV | DESCRIPCION | AREA DE UBICACION | ANO ING. |
|------|---------|--|--|----------|
| 1 | 00001 | Edificio del INSTITUTO DE ENFERMEDADES NEOPLASICAS, el área construida es de 34,393.00 metros cuadrados. repartidos en: 1 sotano, 7 pisos y 1 azotea. | JEFATURA INSTITUCIONAL | 1991 |
| 2 | 00002 | Obras de Instalación y remodelación del área donde se ubica el Resonador Magnetico. | DPTO. DE RADIODIAGNOSTICO | 2007 |
| 3 | 00003 | Obras de Mejoramiento del servicio de preparación de Mezclas parenterales del INEN. | DPTO. DE FARMACIA | 2008 |
| 4 | 00004 | Obras de Mejoramiento del Sistema de Almacenamiento de Medicamentos e Insumos Médicos del INEN. | DPTO. DE FARMACIA | 2009 |
| 5 | 00005 | Culminación de Obras de Mejoramiento del Servicio de Preparacion de Mezclas parenterales y Sistema de Almacenamiento de Medicamentos e Insumos Médicos del INEN. | DPTO. DE FARMACIA | 2011 |
| 6 | 00006 | Servicio p/el tendido y eq.de redes de oxigeno medicina aire comprimido y sistema de vacio; suministro e instalacion d/empotrados de oxigeno y vacio en el serv. pacientes inmunodeprimidos | HOSP. 3RO OESTE (SEPIN-TAMO) | 2011 |
| 7 | 00007 | Ascensor montacarga (montapaquetes ropa material quirurgico, marca DALDOSS, modelo MDL200 (microlift), capac. 200kg., veloc. 0.17 mt&seg., de 220v., 2HP, 60Hz., comp. de: maq.de trabajo | DPTO. DE ANESTESIA,ANALGESIA,REAN.Y C. | 2011 |
| 8 | 00008 | Mejora en Infraestructura (Gastos por la contratación de Servicios-Proyectos de Inversion), servicio de mano de obra de ventilación, dormitorios, pasadizos y área de trabajo para el Servicio de SEPIN TAMO | HOSP. 3RO OESTE (SEPIN-TAMO) | 2012 |
| 9 | 00008 A | Mejora en Infraestructura (Gastos por la contratación de Servicios-Proyectos de Inversion), servicio de instalación del sistema de monitoreo, control, video y temperatura para el Servicio de SEPIN TAMO | HOSP. 3RO OESTE (SEPIN-TAMO) | 2012 |

Fuente: OLOG - Inventario de Bienes Patrimoniales a diciembre 2013


Seguidamente analizaremos los cuadros de equipamiento del INEN, de los cuales tomaremos los más representativos y que están relacionados directamente con la prestación de servicios de salud; así tenemos:

Transporte terrestre, en total se cuenta con 11 vehículos, de los cuales dos son ambulancias, 5 automóviles, 3 camionetas y 1 microbus. De acuerdo al año, vemos que 3 han sido adquiridos entre el 2012 y 2013. Pero cabe resaltar que la ambulancia del 2013, es usada.

RESUMEN PARA TRANSPORTE TERRESTRE

| Nº | DENOMINACIÓN SBN | UBICACIÓN | CANTIDAD | FECHA DE ADQUISICION EQUIPO | | |
|-------|------------------|-----------------------|----------|-----------------------------|------|----------------|
| | | | | 2013 | 2012 | ANTES DEL 2012 |
| 01 | AMBULANCIA | UNIDAD DE TRANSPORTE. | 2 | 1 | 0 | 1 |
| 02 | AUTOMOVIL | UNIDAD DE TRANSPORTE. | 5 | 0 | 2 | 3 |
| 03 | CAMIONETA | UNIDAD DE TRANSPORTE. | 3 | 0 | 0 | 3 |
| 04 | MICROBUS | UNIDAD DE TRANSPORTE. | 1 | 0 | 0 | 1 |
| TOTAL | | | 11 | 1 | 2 | 8 |

Fuente: OLOG - Inventario de Bienes Patrimoniales diciembre 2013





RESUMEN EQUIPO MEDICO

| N° | DENOMINACIÓN SBN | UBICACIÓN | CANTIDAD | FECHA DE ADQUISICION EQUIPO | | |
|-----|---|--|----------|-----------------------------|------|----------------|
| | | | | 2013 | 2012 | ANTES DEL 2012 |
| 121 | LAMPARA CIALITICA | ENDOSCOPIA-CIRUGIA MENOR | 19 | 0 | 0 | 19 |
| 122 | LAMPARA DE HENDIDURA | OFTALMOLOGIA | 1 | 0 | 0 | 1 |
| 123 | LAMPARA DE LUZ HALOGENA | ENDOSCOPIA-CIRUGIA MENOR | 1 | 0 | 0 | 1 |
| 124 | LAMPARA FOTOCURADO | MODULO V | 1 | 0 | 0 | 1 |
| 125 | LAMPARA INCANDESCENTE | CENTRO DE PREVENCION Y DIAGNOSTICO DEL | 3 | 3 | 0 | 0 |
| 126 | LAMPARA ULTRAVIOLETA - INFRARROJO | DPTO. DE RADIOTERAPIA | 2 | 0 | 0 | 2 |
| 127 | LAMPARA OBLATOR ELECTRONICO | SALA DE OPERACIONES | 1 | 0 | 0 | 1 |
| 128 | LAPAROSCOPIO | ENDOSCOPIA-CIRUGIA MENOR | 1 | 0 | 0 | 1 |
| 129 | LARINGOSCOPIO | SALA DE OPERACIONES | 12 | 8 | 3 | 1 |
| 130 | LARINGOSTROSCOPIO | MODULO I | 1 | 0 | 0 | 1 |
| 131 | LAVADORA A VAPOR DE INSTRUMENTA | GASTROENTEROLOGIA | 1 | 1 | 0 | 0 |
| 132 | LAVADOR DE MICROPLACAS | INMUNOLOGIA | 1 | 0 | 0 | 1 |
| 133 | LAVADOR ULTRASONIDO | CENTRO SUPPLY Y DE RESERVA (C.S.R.) | 1 | 0 | 0 | 1 |
| 134 | LAVADORA DE MATERIAL DE LABORATORIO | CENTRO SUPPLY Y DE RESERVA (C.S.R.) | 1 | 0 | 0 | 1 |
| 135 | LAVADORA DESINFECTADORA | CENTRO SUPPLY Y DE RESERVA (C.S.R.) | 2 | 1 | 0 | 1 |
| 136 | LECTOR DE MICROPLACAS | INMUNOLOGIA | 1 | 0 | 0 | 1 |
| 137 | LUMINOMETRO - ANALIZADOR DE BIODIAGNOSTICO | CENTRO SUPPLY Y DE RESERVA (C.S.R.) | 1 | 0 | 1 | 0 |
| 138 | MAMOGRAFO | CENTRO DE PREVENCION Y DIAGNOSTICO DEL | 2 | 1 | 0 | 1 |
| 139 | MANIQUI DE ENTRENAMIENTO PARA INSTRUCCION | DPTO. DE ANESTESIA, ANALGESIA, REAN.Y C. | 1 | 0 | 0 | 1 |
| 140 | MANIQUI DE ENTRENAMIENTO PARA RADIACION | SALA DE OPERACIONES | 1 | 0 | 0 | 1 |
| 141 | MAQUINA LAVA CHATAS | UNIDAD DE CUIDADOS INTENSIVOS (U.C.I) | 14 | 1 | 0 | 13 |
| 142 | MAQUINA PARA CIRCULACION EXTRA-CORPORA | AREA DISPOSICION FINAL DE BIENES-DEPOS | 1 | 0 | 0 | 1 |
| 143 | MICRO PERFORADOR - MICRO DRILL | SALA DE OPERACIONES | 5 | 0 | 0 | 5 |
| 144 | MICROCENTRIFUGA | MICROBIOLOGIA | 1 | 1 | 0 | 0 |
| 145 | MICROMANIPULADOR | SALA DE OPERACIONES | 1 | 0 | 0 | 1 |
| 146 | MICROSCOPIO (OTROS) | DPTO. DE PATOLOGIA | 68 | 29 | 1 | 38 |
| 147 | MICROSCOPIO COMPUESTO | DPTO. DE PATOLOGIA | 3 | 1 | 0 | 2 |
| 148 | MICROSCOPIO ELECTRONICO | SALA DE OPERACIONES | 43 | 0 | 0 | 43 |
| 149 | MICROSCOPIO QUIRURGICO | SALA DE OPERACIONES | 1 | 0 | 0 | 1 |
| 150 | MICROSIERRA | SALA DE OPERACIONES | 9 | 0 | 0 | 9 |
| 151 | MICROTOMO | GENETICA Y BIOLOGIA MOLECULAR | 5 | 2 | 0 | 3 |
| 152 | MICROTOMO DE ROTACION | DPTO. DE PATOLOGIA | 10 | 0 | 0 | 10 |
| 153 | MONITOR DE ENCEFALOGRAMA | NEURO ONCOLOGIA - ELECTROENCEFALOGRAFIA | 1 | 0 | 0 | 1 |
| 154 | MONITOR DE GASTOCARDIACO | UNIDAD DE CUIDADOS INTENSIVOS (U.C.I) | 1 | 0 | 0 | 1 |
| 155 | MONITOR DE PRESION ARTERIAL Y FRECUENCIA CARDIACA | DPTO. DE ANESTESIA, ANALGESIA, REAN.Y C. | 3 | 0 | 0 | 3 |
| 156 | MONITOR DESFIBRILADOR | DPTO. DE ANESTESIA, ANALGESIA, REAN.Y C. | 2 | 0 | 0 | 2 |
| 157 | MONITOR MULTI PARAMETRO | DPTO. DE ANESTESIA, ANALGESIA, REAN.Y C. | 49 | 0 | 0 | 49 |
| 158 | MONITOR PLANO | DIRECCION DE MEDICINA | 1 | 0 | 1 | 0 |
| 159 | MORCELA DORA ELECTROMECA NICA | SALA DE OPERACIONES | 1 | 0 | 0 | 1 |
| 160 | MUFLA | DPTO. DE RADIOTERAPIA | 1 | 0 | 0 | 1 |
| 161 | OFTALMOSCOPIO | OFTALMOLOGIA | 3 | 2 | 0 | 1 |
| 162 | OTOSCOPIO | HOSP. 7MO PISO | 4 | 0 | 0 | 4 |
| 163 | OXIMETRO | DPTO. DE ANESTESIA, ANALGESIA, REAN.Y C. | 8 | 0 | 0 | 8 |
| 164 | OXIMETRO DE PULSOS | HOSP. 7MO PISO | 79 | 14 | 13 | 52 |
| 165 | PANTOSCOPIO | HOSP. 7MO PISO | 2 | 1 | 0 | 1 |
| 166 | PERFORADOR CRANEAL | DPTO. DE PATOLOGIA | 4 | 0 | 0 | 4 |
| 167 | PERFORADOR MANUAL | SALA DE OPERACIONES | 1 | 0 | 0 | 1 |
| 168 | PERFORADOR NEUMATICO QUIRURGICO | SALA DE OPERACIONES | 5 | 0 | 0 | 5 |
| 169 | POSICIONADOR CENTRALIZADOR DE RADIACION | DPTO. DE RADIOTERAPIA | 2 | 0 | 0 | 2 |
| 170 | PROBADOR DE USO MEDICO (OTROS) | DIRECCION DE MEDICINA | 1 | 0 | 0 | 1 |
| 171 | PROCESADOR AUTOMATICO DE TEJIDOS | DPTO. DE PATOLOGIA | 2 | 1 | 0 | 1 |
| 172 | PROCTOSIGMOIDOSCOPIO | ENDOSCOPIA-CIRUGIA MENOR | 1 | 0 | 0 | 1 |
| 173 | PURIFICADOR DE AGUA (MAYOR A 1/8) | DPTO. DE RADIODIAGNOSTICO | 2 | 0 | 0 | 2 |
| 174 | RESECTOSCOPIO | SALA DE OPERACIONES | 2 | 0 | 0 | 2 |





RESUMEN EQUIPO MEDICO

| N° | DENOMINACIÓN SBN | UBICACIÓN | CANTIDAD | FECHA DE ADQUISICIÓN EQUIPO | | |
|-------|----------------------------------|--|----------|-----------------------------|------|----------------|
| | | | | 2013 | 2012 | ANTES DEL 2012 |
| 175 | RESPIRADOR DE ANESTESIA PARA NE | DPTO. DE ANESTESIA, ANALGESIA, REAN.Y C. | 1 | 0 | 0 | 1 |
| 176 | RINOLARINGOFIBROSCOPIO | MODULO I | 5 | 0 | 3 | 2 |
| 177 | ROTADOR DE PLACAS | INMUNOLOGIA | 1 | 0 | 0 | 1 |
| 178 | ROTADOR DE PLAQUETAS | BANCO DE SANGRE | 2 | 0 | 0 | 2 |
| 179 | SECADOR DE MATERIAL QUIRURGICO | CENTRO SUPPLY Y DE RESERVA (C.S.R.) | 1 | 1 | 0 | 0 |
| 180 | SIERRA ELECTRICA PARA CORTAR YE | ODONTOESTOMATOLOGIA | 2 | 0 | 0 | 2 |
| 181 | SIERRA QUIRURGICA ELECTRICA | DPTO. DE PATOLOGIA | 4 | 0 | 0 | 4 |
| 182 | SIN DESCRIPCION | ENDOSCOPIA - CIRUGIA MENOR | 16 | 7 | 0 | 9 |
| 183 | SISTEMA DE ABLACION POR RADIOFR | SALA DE OPERACIONES | 1 | 0 | 0 | 1 |
| 184 | SISTEMA DE CONCENTRACION AL VA | GENETICA Y BIOLOGIA MOLECULAR | 1 | 0 | 0 | 1 |
| 185 | SISTEMA DE DOSIMETRIA COMPUTARIZ | DPTO. DE RADIOTERAPIA | 1 | 0 | 0 | 1 |
| 186 | SISTEMA DE EXTRACCION DE GASES | MODULO 0 - MEDICINA ONCOLOGICA | 2 | 0 | 0 | 2 |
| 187 | SISTEMA DE LLENADO ESTERIL | CENTRO SUPPLY Y DE RESERVA (C.S.R.) | 1 | 0 | 0 | 1 |
| 188 | SISTEMA DE VIDEO PARA BRONCOFIB | ENDOSCOPIA - CIRUGIA MENOR | 1 | 0 | 0 | 1 |
| 189 | SISTEMA DE VIDEO PARA ENDOCIRUG | DIRECCION DE MEDICINA | 2 | 0 | 0 | 2 |
| 190 | SISTEMA DE VIDEO PARA MICROSCOP | DPTO. DE PATOLOGIA | 1 | 0 | 0 | 1 |
| 191 | TANQUE DE COMPRESAS CALIENTES | REHABILITACION | 1 | 0 | 0 | 1 |
| 192 | TANQUE PARA NITROGENO LIQUIDO | TAMO - CRIOPRESERVACION | 3 | 0 | 0 | 3 |
| 193 | TERMO METALICO PARA MATERIAL BK | GENETICA Y BIOLOGIA MOLECULAR | 1 | 0 | 0 | 1 |
| 194 | TERMOCICLADOR | GENETICA Y BIOLOGIA MOLECULAR | 5 | 2 | 0 | 3 |
| 195 | TOMOGRFO COMPUTARIZADO HELIO | DPTO. DE RADIODIAGNOSTICO | 2 | 0 | 0 | 2 |
| 196 | TOMOGRFO COMPUTARIZADO MULT | DPTO. DE RADIODIAGNOSTICO | 1 | 0 | 0 | 1 |
| 197 | TORNQUETE NEUMATICO | SALA DE OPERACIONES | 2 | 2 | 0 | 0 |
| 198 | TRANSILUMINADOR | GENETICA Y BIOLOGIA MOLECULAR | 2 | 1 | 0 | 1 |
| 199 | ULTRASONIDO PARA TERAPIA | REHABILITACION | 1 | 0 | 0 | 1 |
| 200 | UNIDAD DE CALENTAMIENTO | UNIDAD DE CUIDADOS INTENSIVOS (U.C.I.) | 6 | 0 | 2 | 4 |
| 201 | UNIDAD DE ELECTROCIRUGIA | SALA DE OPERACIONES | 2 | 0 | 0 | 2 |
| 202 | UNIDAD DENTAL | MODULO V | 2 | 0 | 0 | 2 |
| 203 | VENTILADOR DE ANESTESIA | DPTO. DE ANESTESIA, ANALGESIA, REAN.Y C. | 3 | 0 | 0 | 3 |
| 204 | VENTILADOR PULMONAR | UNIDAD DE CUIDADOS INTENSIVOS (U.C.I.) | 4 | 0 | 2 | 2 |
| 205 | VENTILADOR VOLUMETRICO | UNIDAD DE TRATAMIENTO INTERMEDIO - UTI | 19 | 0 | 2 | 17 |
| 206 | VIDEO PROCESADOR CON FUENTE DE | ENDOSCOPIA - CIRUGIA MENOR | 2 | 0 | 0 | 2 |
| 207 | VIDEOENDOSCOPIO | ENDOSCOPIA - CIRUGIA MENOR | 3 | 2 | 0 | 1 |
| TOTAL | | | 1,190 | 110 | 81 | 999 |

Fuente: OLOG - Inventario de Bienes Patrimoniales a diciembre 2013

Del cuadro que acabamos de observar, podemos determinar que casi el 20% de los equipos médicos han sido adquiridos los dos últimos años, ello ha repercutido favorablemente en la atención de los pacientes sobretodo en el servicio de radioterapia

También se ha adquirido equipos para realizar actividades de prevención del cáncer, como es el caso del cáncer de estómago, se ha adquirido gastrovideoscopios, tomógrafos computarizados entre otros

Seguidamente presentamos el cuadro resumen de los equipos utilizados en banco de sangre, TAMO- criopreservación, inmunología, genética y biología molecular entre otros.





RESUMEN AIRE ACONDICIONADO Y REFRIGERACIÓN

| N° | DENOMINACIÓN SBN | UBICACIÓN | CANTIDAD | FECHA DE ADQUISICIÓN EQUIPO | | |
|-------|---------------------------------|--|----------|-----------------------------|------|----------------|
| | | | | 2013 | 2012 | ANTES DEL 2012 |
| 01 | CALEFACTOR | DPTO. DE EDUCACION | 5 | 0 | 0 | 5 |
| 02 | CAMARA DE REFRIGERACION | TAMO - CRIOPRESERVACION | 3 | 0 | 0 | 3 |
| 03 | CAMARA FRIGORIFICA | UNIDAD DE ALMACEN | 2 | 0 | 0 | 2 |
| 04 | CONGELADOR DE PLASMA | BANCO DE SANGRE | 2 | 0 | 0 | 2 |
| 05 | CONGELADOR PARA REACTIVOS | BANCO DE SANGRE | 1 | 0 | 1 | 0 |
| 06 | CONGELADOR PARA SANGRE | SALA DE OPERACIONES | 1 | 0 | 0 | 1 |
| 07 | CONGELADORA ELECTRICA HORIZON | INMUNOLOGIA | 3 | 0 | 1 | 2 |
| 08 | CONGELADORA ELECTRICA VERTICAL | BANCO DE SANGRE | 13 | 0 | 1 | 12 |
| 09 | CONSERVADOR PARA SANGRE | BANCO DE SANGRE | 2 | 0 | 0 | 2 |
| 10 | DESHUMEDecedor PARA AMBIENTE T | GENETICA Y BIOLOGIA MOLECULAR | 1 | 0 | 0 | 1 |
| 11 | EQUIPO PARA AIRE ACONDICIONADO | DPTO. DE PATOLOGIA | 82 | 16 | 29 | 37 |
| 12 | EQUIPO PARA AIRE ACONDICIONADO | JEFATURA INSTITUCIONAL | 116 | 15 | 10 | 91 |
| 13 | EQUIPO PURIFICADOR DE AMBIENTE | ENDOSCOPIA-CIRUGIA MENOR | 3 | 0 | 0 | 3 |
| 14 | EVAPORADOR | DPTO. DE FARMACIA | 2 | 0 | 2 | 0 |
| 15 | EXTRACTOR DE AIRE | TALLER DE CARPINTERIA. | 44 | 0 | 6 | 38 |
| 16 | INYECTOR DE AIRE | TALLER DE REFRIGERACION Y AIRE ACONDIC | 2 | 0 | 0 | 2 |
| 17 | REFRIGERADOR PARA SANGRE | BANCO DE SANGRE | 1 | 0 | 1 | 0 |
| 18 | REFRIGERADORA CONSERVADORA D | BIOQUIMICA | 5 | 3 | 0 | 2 |
| 19 | REFRIGERADORA ELECTRICA DOMEST | UNIDAD DE LAVANDERIA | 81 | 0 | 6 | 75 |
| 20 | REFRIGERADORA ELECTRICA INDUSTR | MICROBIOLOGIA | 1 | 0 | 0 | 1 |
| 21 | TERMA | QUIMOTERAPIA | 17 | 2 | 2 | 13 |
| 22 | VENTILADOR ELECTRICO PARA MESA | BANCO DE TEJIDOS TUMORALES | 1 | 0 | 0 | 1 |
| TOTAL | | | 388 | 36 | 59 | 293 |

Fuente: OLOG - Inventario de Bienes Patrimoniales a noviembre 2013

Como se puede observar en siguiente cuadro hemos incluido a aquellos equipos que sirven de soporte para el funcionamiento del hospital como es el caso de la Casa de Fuerza, servicio de nutrición y talleres.

En cada uno de los cuadros vemos como se adquiere nuevos equipos, con ello se quiere garantizar una adecuada prestación de servicios.

Información adicional de los bienes y equipos se encuentra en el inventario Institucional.

RESUMEN MAQUINARIAS, EQUIPOS Y MOBILIARIOS DE OTRAS INSTALACIONES

| N° | DENOMINACIÓN SBN | UBICACIÓN | CANTIDAD | FECHA DE ADQUISICIÓN EQUIPO | | |
|----|--|--|----------|-----------------------------|------|----------------|
| | | | | 2013 | 2012 | ANTES DEL 2012 |
| 01 | AMOLADORA | TALLER DE MECANICA. | 8 | 2 | 3 | 3 |
| 02 | ANALIZADOR DE GASES | UNIDAD DE CUIDADOS INTENSIVOS (U.C.I) | 1 | 0 | 0 | 1 |
| 03 | ATORNILLADORA ELECTRICA | TALLER DE CARPINTERIA. | 12 | 6 | 6 | 0 |
| 04 | BATIDORA INDUSTRIAL | NUTRICION | 1 | 0 | 0 | 1 |
| 05 | BOMBA DE VACIO O DE ALTA PRESION | TALLER DE MECANICA. | 6 | 2 | 0 | 4 |
| 06 | BOMBA PARA AGUA | CASA DE FUERZA | 3 | 0 | 0 | 3 |
| 07 | BOMBA SUMERGIBLE | CASA DE FUERZA | 4 | 0 | 0 | 4 |
| 08 | CALADORA ELECTRICA MANUAL | TALLER DE CARPINTERIA. | 1 | 0 | 0 | 1 |
| 09 | CALDERO | CASA DE FUERZA | 1 | 0 | 0 | 1 |
| 10 | CALIBRADORES EN GENERAL | DPTO. DE RADIODIAGNOSTICO | 1 | 0 | 0 | 1 |
| 11 | CAMARA DE IONIZACION NUCLEAR | DPTO. DE RADIODIAGNOSTICO | 7 | 0 | 0 | 7 |
| 12 | CAMPANA EXTRACTORA ELECTRICA | DPTO. DE MEDICINA NUCLEAR | 7 | 6 | 0 | 1 |
| 13 | CARRETIILLA EN GENERAL (MAYOR A 1/8 UR | UNIDAD DE ALMACEN | 1 | 0 | 0 | 1 |
| 14 | CARRETIILLA HIDRAULICA | UNIDAD DE ALMACEN | 7 | 2 | 0 | 5 |
| 15 | CENTRIFUGA | UNIDAD DE LAVANDERIA | 1 | 0 | 0 | 1 |
| 16 | COMPRESORA DE AIRE | CASA DE FUERZA | 8 | 0 | 1 | 7 |
| 17 | CONTENEDOR | UNIDAD DE VIGILANCIA INTERNA | 1 | 1 | 0 | 0 |
| 18 | CONTENEDOR DE POLIETILENO (MAYOR A 1/ | UNIDAD DE LIMPIEZA | 2 | 0 | 0 | 2 |
| 19 | COPIADORA DE LLAVES | TALLER DE CARPINTERIA. | 1 | 0 | 0 | 1 |
| 20 | DESTILADOR DE AGUA | AREA DISPOSICION FINAL DE BIENES-DEPOS | 1 | 0 | 0 | 1 |



PERÚ

Ministerio de Salud



RESUMEN MAQUINARIAS, EQUIPOS Y MOBILIARIOS DE OTRAS INSTALACIONES

| N° | DENOMINACIÓN SBN | UBICACIÓN | CANTIDAD | FECHA DE ADQUISICIÓN EQUIPO | | |
|-------|---|--|----------|-----------------------------|------|----------------|
| | | | | 2013 | 2012 | ANTES DEL 2012 |
| 21 | ELECTROBOMBA | CASA DE FUERZA | 7 | 0 | 0 | 7 |
| 22 | ENGRAPADOR INDUSTRIAL | UNIDAD FUNCIONAL DE CONTROL PATRIMONIA | 1 | 0 | 0 | 1 |
| 23 | EQUIPO DE BAÑO MARIA | DPTO. DE PATOLOGIA | 12 | 0 | 0 | 12 |
| 24 | EQUIPO DE RADIODIAGNOSTICO | DPTO. DE RADIODIAGNOSTICO | 1 | 0 | 0 | 1 |
| 25 | EQUIPO DE RAYOS X | DPTO. DE RADIODIAGNOSTICO | 4 | 0 | 0 | 4 |
| 26 | EQUIPO DE SOLDADURA | TALLER DE MECANICA. | 5 | 0 | 0 | 5 |
| 27 | EQUIPO HIDRONEUMATICO | CASA DE FUERZA | 1 | 0 | 0 | 1 |
| 28 | EQUIPO OXIA CETILENO | TALLER DE REFRIGERACION Y AIRE ACONDIC | 2 | 1 | 0 | 1 |
| 29 | EQUIPO PARA REPRODUCCIONES FOTOGRAFICAS | FOTOGRAFIA CLINICA | 1 | 0 | 0 | 1 |
| 30 | ESMERIL ELECTRICO | TALLER DE CARPINTERIA. | 6 | 2 | 0 | 4 |
| 31 | ESTUFA ELECTRICA | CENTRO DE PREVENCIÓN Y DIAGNOSTICO DEL | 1 | 1 | 0 | 0 |
| 32 | ESTUFA ELECTRICA PARA LABORATORIO | MICROBIOLOGIA | 2 | 0 | 0 | 2 |
| 33 | EXTRACTOR (OTROS) | TAMO - CRIOPRESERVACION | 2 | 0 | 0 | 2 |
| 34 | GATAS EN GENERAL | UNIDAD DE TRANSPORTE. | 2 | 0 | 0 | 2 |
| 35 | GUILLOTINA | UNIDAD DE IMPRENTA | 1 | 0 | 0 | 1 |
| 36 | HORNO DE CAMARA | NUTRICION | 1 | 0 | 0 | 1 |
| 37 | HORNO ELECTRICO PARA LABORATORIO | INMUNOLOGIA | 1 | 0 | 0 | 1 |
| 38 | INGLETEADORA | TALLER DE MECANICA. | 2 | 0 | 0 | 2 |
| 39 | PLUADORA ELECTRICA | DPTO. DE RADIODIAGNOSTICO | 3 | 0 | 3 | 0 |
| 40 | LIMPIADOR DE DRENS | TALLER DE INSTALACIONES SANITARIAS | 1 | 0 | 0 | 1 |
| 41 | MAQUINA CORTADORA (OTRAS) | ALBAÑERIA | 1 | 0 | 1 | 0 |
| 42 | MAQUINA CORTADORA DE LOSETAS | TALLER DE INSTALACIONES SANITARIAS | 2 | 0 | 0 | 2 |
| 43 | MAQUINA CORTADORA DE TELA | UNIDAD DE COSTURA | 2 | 0 | 0 | 2 |
| 44 | MAQUINA DE COSER CERRADORA | UNIDAD DE COSTURA | 1 | 0 | 0 | 1 |
| 45 | MAQUINA DE COSER RECTA INDUSTRIAL | UNIDAD DE COSTURA | 10 | 0 | 0 | 10 |
| 46 | MAQUINA DE COSER REMALLADORA | UNIDAD DE COSTURA | 2 | 0 | 0 | 2 |
| 47 | MAQUINA DE SOLDAR | TALLER DE REFRIGERACION Y AIRE ACONDIC | 3 | 1 | 0 | 2 |
| 48 | MAQUINA DESATORADORA | TALLER DE INSTALACIONES SANITARIAS | 3 | 0 | 0 | 3 |
| 49 | MAQUINA GARLOPA | TALLER DE CARPINTERIA. | 1 | 0 | 0 | 1 |
| 50 | MAQUINA MOLEDORA DE CARNE | NUTRICION | 1 | 0 | 0 | 1 |
| 51 | MAQUINA MULTIPLE PARA CARPINTERIA | CASA DE FUERZA | 1 | 0 | 0 | 1 |
| 52 | MAQUINA PARA HACER OJALES | UNIDAD DE COSTURA | 1 | 0 | 0 | 1 |
| 53 | MAQUINA PARA IMPRENTA EN GENERAL | UNIDAD DE IMPRENTA | 3 | 0 | 0 | 3 |
| 54 | MAQUINA PARA PRODUCCION DE HIELO | NUTRICION | 1 | 0 | 0 | 1 |
| 55 | MAQUINA PEGADORA DE BOTONES | UNIDAD DE COSTURA | 1 | 0 | 0 | 1 |
| 56 | MAQUINA ROSCADO DE TUBO | TALLER DE INSTALACIONES SANITARIAS | 1 | 0 | 0 | 1 |
| 57 | MAQUINA SELLADORA DE MATERIAL PLASTICO | TAMO - CRIOPRESERVACION | 6 | 0 | 0 | 6 |
| 58 | MAQUINA TALADRO | TALLER DE MECANICA. | 1 | 1 | 0 | 0 |
| 59 | MARTILLO DEMOLEDOR ELECTRICO | TALLER DE INSTALACIONES SANITARIAS | 3 | 0 | 1 | 2 |
| 60 | MOTOBOMBA | CASA DE FUERZA | 3 | 0 | 0 | 3 |
| 61 | PERFORADORA INDUSTRIAL | OFICINA DE RECURSOS HUMANOS | 2 | 0 | 0 | 2 |
| 62 | PISTOLA PARA PINTAR | AREA DISPOSICION FINAL DE BIENES-DEPOS | 2 | 0 | 0 | 2 |
| 63 | RAACK (OTROS) | EMERGENCIA | 1 | 0 | 0 | 1 |
| 64 | RECIRCULADOR DE AGUA | AREA DISPOSICION FINAL DE BIENES-DEPOS | 1 | 0 | 0 | 1 |
| 65 | ROTOMARTILLO | TALLER DE INSTALACIONES SANITARIAS | 10 | 0 | 1 | 9 |
| 66 | RUTEADORA | TALLER DE CARPINTERIA. | 3 | 2 | 1 | 0 |
| 67 | SIERRA CIRCULAR | TALLER DE CARPINTERIA. | 5 | 1 | 0 | 4 |
| 68 | SIERRA NEUMATICA | SALA DE OPERACIONES | 1 | 0 | 0 | 1 |
| 69 | SIN DESCRIPCION | TALLER DE MECANICA. | 17 | 0 | 0 | 17 |
| 70 | TALADRO ELECTRICO PORTATIL | DPTO. DE MEDICINA NUCLEAR | 8 | 2 | 0 | 6 |
| 71 | TANQUE DE CONDENSADO | CASA DE FUERZA | 1 | 0 | 0 | 1 |
| 72 | TANQUE HIDRONEUMATICO | DPTO. DE RADIODIAGNOSTICO | 3 | 0 | 0 | 3 |
| 73 | TANQUE NEUMATICO | CASA DE FUERZA | 3 | 0 | 0 | 3 |
| 74 | TANQUE PARA ALMACENAMIENTO DE COMBUSTIBLE | TALLER DE ELECTRICIDAD. | 2 | 0 | 0 | 2 |
| 75 | TECLE | CASA DE FUERZA | 1 | 0 | 0 | 1 |
| 76 | TERMOBLOQUE PARA LABORATORIO | MICROBIOLOGIA | 1 | 0 | 1 | 0 |
| 77 | TORNILLO DE BANCO | CASA DE FUERZA | 1 | 0 | 0 | 1 |
| 78 | TORNO ELECTRICO | AREA DISPOSICION FINAL DE BIENES-DEPOS | 1 | 0 | 0 | 1 |
| 79 | TRITURADORA | OF. GRAL DE PLANEAMIENTO Y PRESUPUESTO | 1 | 0 | 0 | 1 |
| TOTAL | | | 241 | 30 | 18 | 193 |

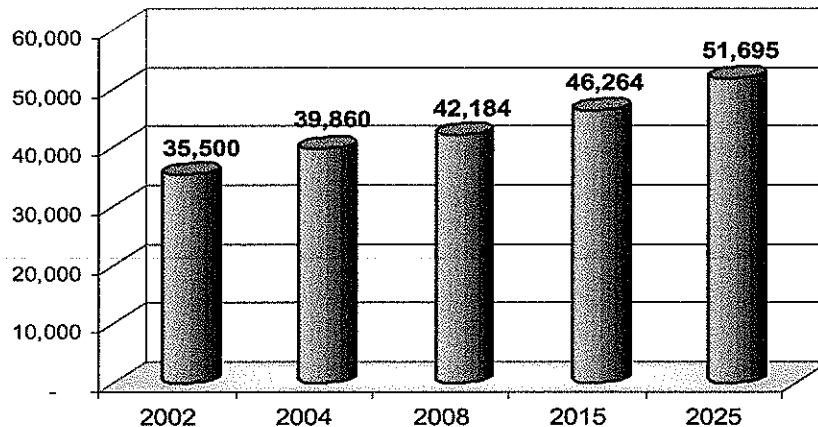


2.3 Identificación de Problemas

2.3.1 problemas Identificados con la Demanda (Problemas Sanitarios)

- Uno de los problemas más importante identificado es el incremento de la incidencia del cáncer en el Perú, que se estima un crecimiento respecto al año 2002 del orden del 30.9% al año 2015 y para el año 2025 del 45.3%; es decir cada 10 año se produce un incremento del orden del 15%.

Estimaciones de la Incidencia de Cáncer en el Perú, 2002-2025.
Número de casos nuevos por año.



- Actitud fatalista de parte de la población que no acude a los servicios de salud en forma oportuna.
- Desconocimiento de las medidas de prevención y detección temprana de cáncer.
- Aspectos culturales de pacientes por regiones geográficas
- Temor de no ser comprendida para el quechua hablante o que solo se comunica con su dialecto
- Problemas sociales al entorno familiar
- Limitada o nula atención oncológica especializada en algunas regiones, por falta de profesionales especializados. A lo que se suma la concentración de estos en algunas regiones entre las que podemos señalar: Lima, Arequipa, Callao, La Libertad Lambayeque.

2.3.2 Problemas identificados en la oferta

- Sobrecarga de pacientes por la admisión de personas sin cáncer, lo genera procesos innecesarios y costos indebidos.
- Concentración de pacientes en consulta externa y otros servicios a las 08.00 hrs, lo cual trae como consecuencia demasiada confluencia de pacientes en todos los servicios y áreas.
- Citas prolongadas en algunos departamentos quirúrgicos por demasiada demanda de pacientes, probablemente no oncológicos en algunos casos. Controles de pacientes post operados con criterio de curación deberán ser evaluados en forma descentralizada.
- Problemas técnicos con el Sistema Informático, lo cual repercute en la adquisición de imágenes radiológicas en el Sistema en mención, sistema se cuelga en UCI.



- Consultas externas sobredimensionadas sobre todo en los Departamentos de Cabeza y Cuello, Mamas y Partes Blandas, abdomen y Neurocirugía.
- Demora en la entrega de los resultados de los exámenes y en los informes procedimientos realizados.
- Infraestructura rebasada por la demanda. Unidades o servicios (hospitalización, patología, banco de sangre, farmacia,, hematología, citometría de flujo etc) poco adecuada para la prestación del servicio con calidad, ante el incremento de la demanda. A lo cual se suma la infraestructura inadecuada para desarrollar los procedimientos de Medicina Nuclear.
- Infraestructura obsoleta e inadecuada para ubicar los equipos médicos adquiridos.
- Indicadores desactualizados que no reflejan apropiadamente la demanda insatisfecha de la población y la calidad de los servicios ofrecidos.
- Déficit de personal profesional por creciente demanda sobre todo:
 - Médicos para el Departamento de Anestesiología,
 - Enfermeras especializadas en la unidad de hospitalización y cuidados post operatorios, cuidados críticos entre otros.
 - Personal profesional para la Dirección de Radioterapia
- Flujogramas y manuales de procedimientos desactualizados, pues, no incorporan los procedimientos especializados que realiza el INEN durante el tratamiento de las neoplasias.
- Parte de los equipos y mobiliario están obsoletos debe de adquirirse nuevos tales como: Ecógrafos convencionales, PET Scan, Radiología intervencionista, para realizar estudios de FISH, tomógrafos, resonancia, ecografía general y ecografía mamaria, Rayos laser para cirugía endobronquial, traqueal, Equipos neuroquirúrgicos, equipos especializados para cirugía de tórax, laser par cirugía, equipo de radiofrecuencia para nódulos pulmonares, ecógrafo con brazo robótico para patología mamaria, equipos de multimodalidad (SPECT/CT Y PET/CT), aires acondicionados entre otros.
- Débil socialización del Plan Esperanza, Convenio FISSAL y Seguro Integral de Salud, entre el personal
- Ingreso de personal de enfermería con escaso conocimiento en atención de pacientes oncológicos.
- Documentos de Gestión desactualizados (ROF, MOF, CAP, MAPRO).
- Riesgo de enfermedades ocupacionales en el personal de enfermería por aumento carga laboral.
- Carencia de un Plan de Mantenimiento preventivo y Correctivo de Equipos, con la consecuente paralización de los equipos.
- Ausencia del Programa de Residentado Médico para Medicina Nuclear.
- Carencia de algunos protocolos, guías, normas que permitan mejorar la atención en el INEN



2.4.3 Priorización de los problemas

El orden en la priorización de los problemas identificados en el INEN es el siguiente:

1. Infraestructura rebasada por la demanda. Unidades o servicios (hospitalización, patología, banco de sangre, farmacia,, hematología, citometría de flujo etc) poco adecuada para la prestación del servicio con calidad, ante el incremento de la demanda. A lo cual se suma la infraestructura inadecuada para desarrollar los procedimientos de Medicina Nuclear.
2. Infraestructura obsoleta e inadecuada para ubicar los equipos médicos adquiridos.
3. Parte de los equipos y mobiliario están obsoletos debe de adquirirse nuevos tales como: Ecógrafos convencionales, PET Scan, Radiología intervencionista, para realizar estudios de FISH, tomógrafos, resonancia, ecografía general y ecografía mamaria, Rayos laser para cirugía endobronquial, traqueal, Equipos neuroquirúrgicos, equipos especializados para cirugía de tórax, laser par cirugía, equipo de radiofrecuencia para nódulos pulmonares, ecógrafo con brazo robótico para patología mamaria, equipos de multimodalidad (SPECT/CT Y PET/CT), aires acondicionados entre otros.
4. Carencia de un Plan de Mantenimiento preventivo y Correctivo de Equipos, con la consecuente paralización de los equipos.
5. Sobrecarga de pacientes por la admisión de personas sin cáncer, lo genera procesos innecesarios y costos indebidos.
6. Concentración de pacientes en consulta externa y otros servicios a las 08.00 hrs, lo cual trae como consecuencia demasiada confluencia de pacientes en todos los servicios y áreas.
7. Citas prolongadas en algunos departamentos quirúrgicos por demasiada demanda de pacientes, probablemente no oncológicos en algunos casos. Controles de pacientes post operados con criterio de curación deberán ser evaluados en forma descentralizada.
8. Problemas técnicos con el Sistema Informático, lo cual repercute en la adquisición de imágenes radiológicas en el Sistema en mención, sistema se cuelga en UCI.
9. Consultas externas sobredimensionadas sobre todo en los Departamentos de Cabeza y Cuello, Mamas y Partes Blandas, abdomen y Neurocirugía.
10. Demora en la entrega de los resultados de los exámenes y en los informes procedimientos realizados.
11. Déficit de personal profesional por creciente demanda sobre todo:
 - o Médicos para el Departamento de Anestesiología,
 - o Enfermeras especializadas en la unidad de hospitalización y cuidados post operatorios, cuidados críticos entre otros.
 - o Personal profesional para la Dirección de Radioterapia
12. Débil socialización del Plan Esperanza, Convenio FISSAL y Seguro Integral de Salud, entre el personal
13. Ingreso de personal de enfermería con escaso conocimiento en atención de pacientes oncológicos.
14. Documentos de Gestión desactualizados (ROF, MOF, CAP, MAPRO).
15. Riesgo de enfermedades ocupacionales en el personal de enfermería por aumento carga laboral.
16. Ausencia del Programa de Residentado Médico para Medicina Nuclear.
17. Carencia de algunos protocolos, guías, normas que permitan mejorar la atención en el INEN





PERÚ

Ministerio
de Salud



4 ANEXOS:

- Matriz N° 1 Matriz de alineamiento de los objetivos generales institucionales del MINSA para el planeamiento operativo año 2016
- Matriz N° 2 Matriz de Resultados y Productos Institucionales Año 2016
- Matriz N° 3 Matriz de Planificación de Productos/Acciones Operativas y Actividades
- Matriz N° 4 Programación Presupuestal de Producto/proyectos – Actividades
- Matriz N° 7 Matriz Consolidada de Demanda Global 2016.
- Definiciones de Actividades de Gestión Clínica o Prestacionales.
- Cuadros Resúmenes de parte de los Equipos, Mobiliario del Inventario Patrimonial del INEN





MATRIZ N° 1
MATRIZ DE ALINEAMIENTO A LOS OBJETIVOS GENERALES INSTITUCIONALES DEL MINSA
PARA EL PLANEAMIENTO OPERATIVO AÑO 2016

Table with 4 columns: PRIORIDADES PARA EL PERÍODO 2012-2016, OBJETIVOS ESTRATÉGICOS SECTORIALES (PEI 2012-2016), OBJETIVOS ESTRATÉGICOS INSTITUCIONALES (PEI 2011-2015), and OBJETIVOS GENERALES DE LA DEPENDENCIA (POI). Rows include 'Acceso a servicios especializados', 'Rectoría del Sector Salud', 'Financiamiento de la salud', and 'Recursos humanos calificados y asignados con calidad'.





PERÚ

Ministerio de Salud

Instituto Nacional de Enfermedades Neoplásicas



PLAN OPERATIVO INSTITUCIONAL AÑO 2016
MATRIZ N° 2
MATRIZ DE RESULTADOS Y PRODUCTOS INSTITUCIONALES AÑO 2016

| DIRECCIÓN GENERAL DE ESTRATEGIAS INSTITUCIONALES (DGEI) (2012-2016) | OBJETIVOS GENERALES DE LA DEPENDENCIA (OGD) | RESULTADOS ESPERADOS | PRODUCTOS | INDICADOR | FORMA DE CALCULO | LINEA DE BASE 2013 | AL CANTO AÑO 2016 | VALOR ESPERADO 2016 (MEJORADO) | VALOR ESPERADO 2016 | FUENTE | PERIODICIDAD |
|--|--|--|--|--|---|--------------------|-------------------|--------------------------------|---------------------|--------------|--------------|
| Promover estilos de vida saludables y mejorar el acceso a servicios oncológicos de prevención y diagnóstico temprano en la población con énfasis en los factores de riesgo de cáncer | Mejorar el acceso a servicios oncológicos de prevención y diagnóstico temprano en la población con énfasis en los factores de riesgo de cáncer | Incremento del número de atenciones preventivas y de detección temprana de cáncer. | Población informada y sensibilizada en el cuidado de la salud del cáncer de cérvix, cáncer de mama, cáncer gástrico, cáncer prostático y cáncer del pulmón | Población informada y sensibilizada en el cuidado de la salud de los diferentes tipos de cáncer por medios masivos | Totales de población informada y sensibilizada en el cuidado de la salud de diferentes tipos de cáncer por medios masivos sobre el total de población informada y sensibilizada por medios alternativos por 100 | N/D | 525,500 | 459,038 | 459,000 | DICON/OI.COM | TRIMESTRAL |
| | | | Mujeres de 18 años con consejería de cáncer de cérvix | Número de consejerías brindadas en cáncer de cuello uterino | Número de consejerías dadas en un periodo | 5,084 | 4,615 | 4,615 | | | |
| | | | Mujer tamizada en cáncer de cuello uterino | Número de pruebas de tamizaje de cuello uterino | Número de pruebas de tamizaje de cuello uterino en un periodo | 19,890 | 20,239 | 19,656 | | | |
| | | | | % de mujeres examinadas con examen de Papanicolaou | % de mujeres examinadas con examen de Papanicolaou por 100. | 155.7% | 107.0% | 100.0% | | | |
| | | | | % de mujeres de 30 a 49 años con Inspección Visual de Ácido Acético (IVA) | Número de mujeres examinadas con IVA en un periodo sobre el total de mujeres programadas con examen de IVA por 100 | 158.9% | 249.9% | 100.0% | | | |
| | | | | Mujeres con citología anormal con colposcopia | % de mujeres de 30 a 49 años con detección molecular de HPV en un periodo sobre el total de mujeres programadas con detección de molecular de HPV por 100 | 9.0% | 59.0% | 100.0% | | | |
| | | | | Mujeres con citología anormal con crioterapia | Persona examinada con colposcopia | N/D | 1,473 | 2,000 | | | |
| | | | | Mujeres de 18 años con consejería de cáncer de mama | Persona examinada con crioterapia | N/D | 93 | 145 | | | |
| | | | | Mujeres de 40 a 65 años con mamografía bilateral | Número de consejerías brindadas | N/D | 3,712 | 3,462 | | | |
| | | | | Personas con consejería en la prevención del cáncer de colon y recto, hígado, leucemia, linfoma piel y otros | Cobertura de mamografías bilaterales | 111.0% | 88.9% | 100.0% | | | |
| | | | | Personas con consejería en la prevención del cáncer gástrico | Número de consejerías brindadas | N/D | 4,964 | 4,400 | | | |
| | | | | Personas de 45 a 65 años con endoscopia digestiva alta | Número de consejerías dadas en un periodo | N/D | 2,837 | 2,500 | | | |
| | | | | Personas con consejería en la prevención del cáncer de próstata | Cobertura de endoscopias digestivas altas | 112.6% | 108.1% | 100.0% | | | |
| | | | | Varones de 50 a 70 años con examen de tacto prostático por vía rectal | Número de consejerías brindadas | N/D | 1,142 | 959 | | | |
| | | | | Varones de 50 a 70 años con dosaje de PSA | Cobertura de varones de 50 a 70 años con examen de tacto prostático por vía rectal | 93.3% | 98.0% | 100.0% | | | |
| | Población en edad laboral con consejería en prevención del cáncer de pulmón | Cobertura de varones de 50 a 70 años con dosaje de PSA | Número de varones de 50 a 70 años con dosaje de PSA sobre el total de varones de 50 a 70 años que acuden al preventivo por 100 | Número de consejerías dadas en un periodo | 2,183 | 1,846 | | | | | |
| | Evaluación médica preventiva en cáncer de colon y recto, hígado, leucemia, linfoma, piel no melanoma | Número de consejerías brindadas | N° de atenciones de detección temprana del cáncer en el INEN en un periodo | 65 | 1,292 | 1,000.0 | | | | | |
| | Desarrollar acciones preventivas | Número de personas registradas en actividades de promoción y prevención | Número de personas registradas en actividades de promoción y prevención en el número de actividades ejecutadas en el periodo. | | | | | | | DICON/OI.COM | |





PERÚ

Ministerio de Salud

Instituto Nacional de Enfermedades Neoplásicas



PLAN OPERATIVO INSTITUCIONAL AÑO 2016 MATRIZ N° 2 MATRIZ DE RESULTADOS Y PRODUCTOS INSTITUCIONALES AÑO 2016

Table with 11 columns: OBJETIVO ESTRATÉGICO, RESULTADOS ESPERADOS, PRODUCTOS, DESCRIPCIÓN, INDICADORES, VALORES 2014, VALORES 2015, VALORES 2016, VALORES 2017, VALORES 2018, VALORES 2019, VALORES 2020, VALORES 2021, VALORES 2022, VALORES 2023, VALORES 2024, VALORES 2025, VALORES 2026, VALORES 2027, VALORES 2028, VALORES 2029, VALORES 2030, VALORES 2031, VALORES 2032, VALORES 2033, VALORES 2034, VALORES 2035, VALORES 2036, VALORES 2037, VALORES 2038, VALORES 2039, VALORES 2040, VALORES 2041, VALORES 2042, VALORES 2043, VALORES 2044, VALORES 2045, VALORES 2046, VALORES 2047, VALORES 2048, VALORES 2049, VALORES 2050, VALORES 2051, VALORES 2052, VALORES 2053, VALORES 2054, VALORES 2055, VALORES 2056, VALORES 2057, VALORES 2058, VALORES 2059, VALORES 2060, VALORES 2061, VALORES 2062, VALORES 2063, VALORES 2064, VALORES 2065, VALORES 2066, VALORES 2067, VALORES 2068, VALORES 2069, VALORES 2070, VALORES 2071, VALORES 2072, VALORES 2073, VALORES 2074, VALORES 2075, VALORES 2076, VALORES 2077, VALORES 2078, VALORES 2079, VALORES 2080, VALORES 2081, VALORES 2082, VALORES 2083, VALORES 2084, VALORES 2085, VALORES 2086, VALORES 2087, VALORES 2088, VALORES 2089, VALORES 2090, VALORES 2091, VALORES 2092, VALORES 2093, VALORES 2094, VALORES 2095, VALORES 2096, VALORES 2097, VALORES 2098, VALORES 2099, VALORES 2100. Rows include: Reducción de la mortalidad por cáncer de cérvix, Atención del cáncer de cuello uterino para el diagnóstico y tratamiento, Atención del cáncer de mama para el diagnóstico y tratamiento, Atención del cáncer de estómago para el diagnóstico y tratamiento, Atención del cáncer de próstata para el diagnóstico, estadificación y tratamiento, Atención del cáncer de pulmón que incluye diagnóstico, estadificación y tratamiento, Atención del cáncer de colon y recto que incluye diagnóstico, estadificación y tratamiento, Atención de la leucemia que incluye diagnóstico y tratamiento, Atención del linfoma que incluye diagnóstico y tratamiento, Atención del cáncer de piel no melanoma que incluye diagnóstico, estadificación y tratamiento.





PERÚ

Ministerio de Salud

Instituto Nacional de Enfermedades Neoplásicas



PLAN OPERATIVO INSTITUCIONAL AÑO 2016
MATRIZ N° 2
MATRIZ DE RESULTADOS Y PRODUCTOS INSTITUCIONALES AÑO 2016

| OBJETIVOS ESTRATÉGICOS INSTITUCIONALES (PFI 2012-2016) | OBJETIVOS GENERALES DE LA DEPENDENCIA (POI) | RESULTADOS ESPERADOS | PRODUCTOS | INDICADOR | FORMA DE CÁLCULO | UNIDAD DE MEDIDA BASE 2013 | VALOR ESPERADO 2013 (REPROGRAMADO) | VALOR ESPERADO 2016 | FUENTE | PERIODICIDAD | | | |
|---|---|--|--|--|--|----------------------------|------------------------------------|---------------------|--------|--------------|-------|-------------------------|--|
| Mejorar la calidad de los servicios asistenciales del INEN | | Reducción la mortalidad por los otros tipos de cáncer. | Atención de emergencias y urgencias | Porcentaje de atenciones en emergencia | Total de atenciones en emergencia sobre el total de atenciones en CE. | | | 45% | | | | | |
| | | | Atención de consultas externas | Productividad hora médico en consulta externa | Número de atenciones en consulta externa en un período sobre el número de horas médico programadas en consulta externa en el mismo período multiplicado por 100 | 3.6 | | 4.0 | | | | | |
| | | | Atención en hospitalización | Porcentaje de fiebriles | Número de pacientes usuarios con cefaleo que presentan fiebriles sobre el número de personas con cefaleo venozos periférico por 100 | 0.17% | | 4% | | | | DIRECCIÓN DE ENFERMERÍA | |
| | | | | Tasa de mortalidad bruta (INEN) | Número de muertes ocurridas en el INEN en un período entre el número de egresos totales en el mismo período. | 6.5% | | 7.4% | | 7.0% | | | |
| | | | | Porcentaje de ocupación de camas | Días de Cama Ocupada sobre los días de Cama Disponible por 100 | 85.5% | | 87.5% | | | | | |
| | | | | Prevalencia de Infecciones Intrahospitalarias | Número de pacientes con Infecciones Intrahospitalarias de los servicios de hospitalización y unidades críticas en un período sobre los egresos en el mismo período | 6.8% | | 6.8% | | | | CIIMP | |
| | | | Cirurgías | Rendimiento Cama Hospitalaria Quirúrgica | Número de egresos + número de tratadas de cama hospitalaria quirúrgica sobre el número de Camas promedio de cirugía | 2.8 | | 2.9 | | 2.9 | 2.9 | | |
| | | | | Promedio permanencia Cama Hospitalaria Quirúrgica | Número de Días - Estancia de los Egresados Quirúrgicos sobre el número de egresos de la Dirección de Cirugía | 10 | | 9 | | 8 | | | |
| | | | | Porcentaje de Ocupación Cama Hospitalaria Quirúrgica | Días - Cama quirúrgica Ocupada sobre Días - Cama quirúrgica Disponible por 100 | 80.0% | | 82.0% | | 84.0% | 85.0% | | |
| | | | | Porcentaje de uso de lista de Verificación de la Seguridad de la Cirugía | Número de cirugías en las cuales se verifica la lista de Verificación de la Seguridad de la Cirugía entre el Total de Cirugías por 100 | 100% | | 100% | | 100% | 100% | OICOM | |
| | | | | Atención de cuidados intensivos | Comercialización de medicamentos e insumos | | | | | | | | |
| | | | | Servicio de apoyo al diagnóstico y tratamiento | Tiempo de espera para el inicio de tratamiento | | | | | | | | |
| | | | | Apoyo a la rehabilitación física | Fecha de inicio de cualquier modalidad de tratamiento menos fecha de admisión | | | | | | | | |
| | | | Apoyo al ciudadano y su familia | Incremento de acceso al tratamiento de los pacientes SIS | | | | | | | | | |
| | | | Disponibilidad de alimentos con calidad posicional para la población | Satisfacción del usuario en boterías hospitalarias en el INEN | | | | | | | | | |
| Procedimiento de hemorrea/banco de sangre, órganos y tejidos | Porcentaje de cumplimiento de citas en consulta externa | | | | | | | | | | | | |
| Tratamiento de la neoplasia maligna de huesos | Productividad hora médico en consulta externa | | | | | | | | | | | | |
| Diagnóstico y estadificación clínica de la neoplasia maligna de tejidos blandos | Productividad hora médico en consulta externa | | | | | | | | | | | | |





PERÚ

Ministerio de Salud

Instituto Nacional de Enfermedades Neoplásicas



PLAN OPERATIVO INSTITUCIONAL AÑO 2016
MATRIZ N° 2
MATRIZ DE RESULTADOS Y PRODUCTOS INSTITUCIONALES AÑO 2016

| OBJETIVOS ESTRATÉGICOS INSTITUCIONALES (PEI 2012-2016) | OBJETIVOS OPERATIVOS (POI) | INDICADORES | INDICADOR | UNIDAD DE CÁLCULO | EFECTIVIDAD 2013 | ALCANCE AÑO 2013 | VALOR PRESUPUESTADO 2013 (MIL SOLES) | VALOR PRESUPUESTADO 2016 | UNIDAD | PERIODICIDAD |
|---|--|--|--|---|------------------|------------------|--------------------------------------|--------------------------|--|--------------|
| Desarrollar la investigación y educación en oncología a nivel nacional | Promover la investigación en materia oncológica a nivel nacional | Investigación y desarrollo | Investigaciones oncológicas realizadas en el marco del Plan Estratégico en el INEN | Número de investigaciones realizadas en un periodo | 86 | 99 | 100.0% | 103 | DPTO DE INVESTIGACION | |
| | Establecer el conocimiento en competencia a nivel nacional | Capacitación y perfeccionamiento | Profesionales capacitados | Total profesionales capacitados en un periodo | 2,949 | 5,290 | 100.0% | 5,260.0 | DPTO DE EDUCACION | |
| Impulsar el desarrollo de la investigación y la estadística y epidemiológica para la mejora de la calidad de los servicios a nivel nacional | Fortalecer el rol del INEN a nivel nacional | Monitoreo, evaluación y control de los servicios oncológicos | Número de profesionales capacitados en el área de monitoreo y control de los servicios oncológicos | Número de profesionales capacitados en el área de monitoreo y control de los servicios oncológicos | 1 | 1 | 100.0% | 1 | DPTO DE EPIDEMIOLOGIA Y ESTADISTICA DEL CANCER | |
| | Normas y guías técnicas aprobadas y difundidas a nivel nacional | Desarrollo de normas y guías técnicas en prevención y control del cáncer | Porcentaje de normas y guías técnicas emitidas | Número de normas y guías técnicas aprobadas sobre el total de normas y guías técnicas programadas por 100 | 30.0% | 105.0% | 100.0% | 100.0% | DPTO DE NORMATIVIDAD | |
| Incrementar el presupuesto para el control del cáncer en el Perú | Mejorar el presupuesto para el control del cáncer en el Perú | Planes y presupuestos | Presupuesto de ejecución del INEN en el ejercicio presupuestal | Presupuesto otorgado en un periodo entre el mismo periodo por 100 | 89.9% | 94.2% | 100.0% | 100.0% | OGPP | |
| | Mejorar los sistemas administrativos y de soporte técnico del INEN | Gestión de recursos humanos | Presupuesto de ejecución del INEN en programas presupuestales | Presupuesto otorgado en un periodo entre el total de programas presupuestales en el mismo periodo por 100 | 89.9% | 94.2% | 100.0% | 100.0% | OGPP | |
| Mejorar la organización de los procesos de apoyo institucional | Mejorar la organización de los procesos de apoyo institucional | Obsolescencia de equipos | Tanque o sistema con cloro residual > al 0.5 ppm | Cloro residual en tanque o sistema > al 0.5 ppm | > al 0.5 ppm | > al 0.7 ppm | > al 0.5 ppm | > al 0.5 ppm | OGA / DIMS | |
| | Mantenimiento y reparación de equipo | Mantenimiento y reparación de equipo | Mantenimiento y reparación de equipo | Total de documentos de gestión elaborados | N/D | 25 | N/D | 40 | OGPP | TRIMESTRAL |





PERÚ

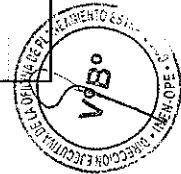
Ministerio de Salud

Instituto Nacional de Enfermedades Neoplásicas



PLAN OPERATIVO INSTITUCIONAL AÑO 2016
MATRIZ N° 2
MATRIZ DE RESULTADOS Y PRODUCTOS INSTITUCIONALES AÑO 2016

| OBJETIVOS ESTRATÉGICOS INSTITUCIONALES (PEI 2012-2016) | OBJETIVOS GENERALES DE LA DEPENDENCIA (POI) | RESULTADOS ESPERADOS | PRODUCTOS | INDICADOR | FORMA DE CÁLCULO | LÍNEA DE BASE 2013 | ALCANZADO AÑO 2014 | VALOR ESPERADO 2015 (REPROGRAMADO) | VALOR ESPERADO 2016 | FUENTE | PERIODICIDAD |
|--|--|--|---|--|---|--------------------|--------------------|------------------------------------|---------------------|---------------------------------|--------------|
| Contribuir a disminuir y controlar los riesgos y daños frente a las enfermedades transmisibles y no transmisibles, emergencias por desastres, peligros naturales, determinantes de la salud y otros en poblaciones pobres. | Disminución de las complicaciones y el riesgo de los pacientes oncológicos en relación a las enfermedades transmisibles y no transmisibles: VIH-SIDA y TBC | Servicios de atención de tuberculosis con medidas de control de infecciones y bioseguridad en el personal de salud | Sintomáticos respiratorios con diagnóstico de tuberculosis | % de sintomáticos respiratorios identificados | Número de sintomáticos respiratorios identificados sobre el total de sintomáticos respiratorios programados por 100 | S/I | 100% | 100% | 100% | RESPONSABLES PROGRAMA | |
| | | | Personas con comorbilidad que reciben tratamiento para tuberculosis | | | | | | | | |
| Mejorar la calidad de vida y su familia del paciente oncológico | Personas con trastornos mentales y problemas psicosociales detectados | Personas diagnosticadas con VIH/sida que acuden a los servicios y reciben atención integral | Personas con VIH-Cáncer confirmados reciben tratamiento según normas y guías técnicas | % de simulacros ejecutados | Número de simulacros confirmados sobre el total de pacientes programados por 100 | S/I | 100% | 100% | 100% | RESPONSABLES PROGRAMA | |
| | | | Personas con VIH-Cáncer confirmados reciben tratamiento según normas y guías técnicas | | | | | | | | |
| Mejorar la calidad de vida y su familia del paciente oncológico | Personas con trastornos mentales y problemas psicosociales detectados | Personas con trastornos mentales y problemas psicosociales detectados | Personas con trastornos mentales y problemas psicosociales que reciben atención oportuna y de calidad | % de pacientes nuevos, tamizados en salud mental con problemas emocionales | Número de pacientes tamizados con problemas emocionales sobre el total de pacientes programados por 100 | S/I | S/I | 100.0% | 100.0% | DIFTO DE ESPECIALIDADES MÉDICAS | |
| | | | Personas con trastornos mentales y problemas psicosociales que reciben atención oportuna y de calidad | | | | | | | | |





PERÚ

Ministerio de Salud

Instituto Nacional de Enfermedades Neoplásicas



MATRIZ Nº 03

PLAN OPERATIVO INSTITUCIONAL AÑO 2016

MATRIZ DE PLANIFICACION DE PRODUCTOS/ACCIONES OPERATIVAS Y ACTIVIDADES
OBJETIVO GENERAL 01: MEJORAR EL ACCESO A SERVICIOS ONCOLÓGICOS DE PREVENCIÓN Y DIAGNÓSTICO PRECOZ CON EL FIN DE REDUCIR LOS DIAGNÓSTICOS EN ESTADIO AVANZADO DE CÁNCER.

| RESULTADO ESPERADO | PRODUCTO | COD | ACTIVIDADES / AÑO PRESUPUESTO | META | PROGRAMACIÓN TRIMESTRAL | | | | REQUERIMIENTO FINANCIERO AJUSTADO AL PIM | | | UNIDAD ORGANICA | |
|---|---|---------|--|--|--|-------------------------------------|--------------------------------------|--------------------------------------|--|------------|-------------------------------|-----------------------|------------|
| | | | | | I | II | III | IV | TOTAL | RO | FDR | CENTRO DE COSTO | REFERENCIA |
| | | | | | | | | | | | | | |
| INCREMENTO DEL NÚMERO DE ATENCIONES PREVENTIVAS Y DETECCIÓN TEMPRANA DE CÁNCER. | 3004184 POBLACIÓN INFORMADA Y SENSIBILIZADA EN CUIDADO DE LA SALUD DEL CÁNCER DE CÉVIX, CÁNCER DE MAMA, CÁNCER GÁSTRICO, CÁNCER PROSTATIA Y CÁNCER DEL PULMÓN | 5000118 | 4419401 - población informada y sensibilizada sobre las medidas de prevención y control de cáncer (mama, cuello uterino, gástrico, próstata, pulmón) por medios de comunicación masivos. 4419402 - población informada y sensibilizada sobre las medidas de prevención y control de cáncer (mama, cuello uterino, gástrico, próstata, pulmón) a través de medios de comunicación alternativos | 259 Persona Informada | 450,000 | 103,500 | 126,000 | 126,000 | 94,500 | 1,454,966 | 02.01 07.01 | SEC GENERAL / DICON | |
| | 3004185 MUJERES DE 18 AÑOS CON CONSEJERÍA DE CÁNCER DE CÉVIX | 5000119 | 4419501 Persona informada con consejería de cáncer de cévix. | 000816 Persona | 4,615 | 1,061 | 1,200 | 1,200 | 1,154 | 57,770 | 07.01 | DICON | |
| | 3000094 MUJER TANIZADA EN CÁNCER DE CUELLO UTERINO | 5000132 | 5000403 Persona atendida con consulta médica ginecológica 5000401 Mujer de 30 a 49 años examinada con inspección visual de ácido acético (IUSA) 5000402 Mujer de 30 a 49 años examinada con detección molecular del papiloma Virus humano (HPV) 5000404 Mujer examinada con examen de papanicolaou | 086. Persona 086. Persona 086. Persona 086. Persona | 19,656 2,752 1,769 15,135 | 4,521 633 407 3,481 | 5,111 716 460 3,935 | 5,111 716 460 3,935 | 4,913 687 442 3,784 | 16,065,811 | 07.01 08.02.01 08.02.02 | DICON / DISAD | |
| | 3000424 - MUJERES CON CITOLOGÍA ANORMAL CON COLPOSCOPIA | 5003262 | 0042401 - persona atendida con consulta médica ginecológica 0042402 - persona examinada con colposcopia 0042403 Persona examinada con estudio patológico de biopsia quirúrgica 0042501 - persona atendida con consulta médica ginecológica 0042502 - persona examinada con crioterapia 0042503 - persona examinada y atendida para cono Leep | 086. Persona 086. Persona 086. Persona 086. Persona 086. Persona 086. Persona | 2,000 2,000 500 385 145 240 | 460 460 115 89 33 56 | 520 520 130 100 38 62 | 520 520 130 100 38 62 | 500 125 96 36 60 | 63,806 | 07.01 08.02.01 08.02.02 | DICON / DISAD | |
| | 3004197 MUJERES DE 18 AÑOS CON CONSEJERÍA DE CÁNCER DE MAMA | 5000120 | 4419701 Persona informada con consejería de cáncer de mama | 086. Persona | 4,400 | 1,012 | 1,144 | 1,144 | 1,100 | 95,482 | 07.01 | DICON | |
| | 3004198 MUJERES DE 40 A 65 AÑOS CON MAMMOGRAFÍA BILATERAL | 5000121 | 4419802 - persona examinada con mamografía bilateral 4419801 - persona atendida con consulta médica de mama 4419803 - persona atendida con procedimiento de biopsia por aspiración con aguja fina (BAAF) | 086. Persona 086. Persona 086. Persona | 4,550 4,550 58 | 1,140 1,140 14 | 1,135 1,140 16 | 1,140 1,140 16 | 1,135 1,135 12 | 227,033 | 07.01 09.01.03 | DICON / DISAD | |
| | 3000363 PERSONAS CON CONSEJERÍA EN LA PREVENCIÓN DEL CÁNCER DE COLON Y RECTO, HÍGADO, LEUCEMIA, LINFOMA PIEL Y OTROS | 5003063 | 0086501 Persona informada con consejería en la prevención del cáncer de colon y recto, hígado, leucemia, linfoma, glia no melanoma y otros | 086. Persona | 4,400 | 1,012 | 1,144 | 1,144 | 1,100 | 53,242 | 07.01 | DICON | |
| | 3004199 PERSONAS CON CONSEJERÍA EN LA PREVENCIÓN DEL CÁNCER GÁSTRICO | 5000122 | 4419901 Persona informada con consejería de cáncer gástrico | 086. Persona | 2,500 | 575 | 650 | 650 | 625 | 135,328 | 07.01 | DICON | |
| | 3005112 PERSONAS DE 45 A 65 AÑOS CON ENDOSCOPIA DIGESTIVA ALTA | 5000130 | 4411201 Persona atendida con consulta médica de gastroenterólogo 4411202 Persona examinada con endoscopia digestiva alta 4411203 Persona examinada con estudio patológico de biopsia quirúrgica | 086. Persona 086. Persona 086. Persona | 1,708 1,708 1,708 | 393 393 393 | 444 444 444 | 444 444 444 | 427 427 427 | 433,405 | 07.01 08.02 10.03 | DICON / DIMED / DISAD | |





PERÚ

Ministerio de Salud

Instituto Nacional de Enfermedades Neoplásicas




MATRIZ Nº 03

PLAN OPERATIVO INSTITUCIONAL AÑO 2016

MATRIZ DE PLANIFICACION DE PRODUCTOS/DIAGNÓSTICO PRECOZ CON EL FIN DE REDUCIR LOS DIAGNÓSTICOS EN ESTADIO AVANZADO DE CÁNCER.

| RESULTADO ESPERADO | PROYECTO | COD | METAFISICA | ACTIVIDADES Y SUB PRODUCTO | U.M | PROGRAMACION TRIMESTRAL | | | | REQUERIMIENTO FINANCIERO AJUSTADO AL PIM | | | UNIDAD ORGANICA | |
|--------------------|---|---------|------------|--|--------------|-------------------------|-----|-----|-----|--|------------|---------|-------------------|---------------------|
| | | | | | | META | | | | TOTAL | RO | RDR | CEPRODR COSTO | DEPENDENCIA |
| | | | | | | I | II | III | IV | | | | | |
| | 3044200 PERSONAS CON CONSEJERIA EN LA PREVENCIÓN DEL CÁNCER DE PRÓSTATA | 5000123 | 1,300 | 4420001 Persona informada con consejería de próstata | 086. Persona | 299 | 338 | 338 | 325 | 10,600 | 10,600 | - | 07.01 09.01.07 | DICON |
| | 3044201 VARONES DE 50 A 70 AÑOS CON EXAMEN DE TACTO PROSTÁTICO POR VÍA RECTAL | 5000124 | 1,400 | 3044201 Persona atendida con consulta que incluye examen de tacto rectal | 086. Persona | 322 | 364 | 364 | 350 | 118,720 | 118,720 | - | 07.01 | DICON |
| | 3044202 VARONES DE 50 A 70 AÑOS CON DOSAJE DE PSA | 5000125 | 1,800 | 4420201 - persona atendida con consulta médica de urología | 086. Persona | 414 | 468 | 468 | 450 | 227,900 | 227,900 | - | 07.01 | DICON |
| | 3044204 POBLACION EN EDAD LABORAL CON CONSEJERIA EN PREVENCIÓN DEL CÁNCER DE PULMÓN | 5000127 | 2,316 | 4420401 Persona informada con consejería de cáncer de pulmón | 086. Persona | 625 | 625 | 552 | 514 | 13,462 | 13,462 | - | 07.01 09.01.04 | DICON |
| | 3000364 EVALUACIÓN MÉDICA PREVENTIVA EN CÁNCER DE COLON Y RECTO, HÍGADO LEUCEMIA, LINFOMA, PIEL NO MELANOMA | 5003064 | 1,000 | 0077448 Evaluación médica preventiva en cáncer de colon y recto, hígado, leucemia, linfoma, piel no melanoma | 086. Persona | 230 | 260 | 260 | 250 | 42,400 | 42,400 | - | 07.01 | DICON |
| | 3899999 SIN PRODUCTO | 5001075 | | 0000581 Desarrollo de acciones preventivas | | 88 | 20 | 23 | 22 | | | | | |
| | | | | Total Promoción de la salud | | 49 | 13 | 13 | 11 | | | | | |
| | | | | Promoción de la salud DICON | | 26 | 7 | 7 | 6 | | | | | |
| | | | | Promoción de la salud Of. Comunicaciones | | 23 | 6 | 6 | 5 | | | | | |
| | | | | Promoción DISAD | | 38 | 7 | 10 | 11 | | | | | |
| | | | | Promoción Banco de Sangre | 860. Informe | 27 | 4 | 7 | 8 | | | | | |
| | | | | Promoción Trabajo Social | | 4 | 1 | 1 | 1 | | | | | |
| | | | | Promoción U.F. Nutrición | | 4 | 1 | 1 | 1 | | | | | |
| | | | | Promoción DISEO | | 4 | 1 | 1 | 1 | | | | | |
| | | | | TOTAL OBJETIVO Nº 01 | | | | | | 749,758 | 510,137 | 239,621 | 07.01/01.01 | DICON / SEC GENERAL |
| | | | | TOTAL OBJETIVO Nº 02 | | | | | | 18,411,089 | 18,377,677 | | | 239,411 |

OGP





PERÚ

Ministerio de Salud

Instituto Nacional de Enfermedades Neoplásicas



MATRIZ N° 03

PLAN OPERATIVO INSTITUCIONAL AÑO 2016
MATRIZ DE PLANIFICACION DE PRODUCTOS/ACCIONES OPERATIVAS Y ACTIVIDADES

OBJETIVO 02: BRINDAR ATENCIÓN INTEGRAL ESPECIALIZADA A LAS PERSONAS CON PRIORIDAD A LAS PERSONAS DE MENORES RECURSOS ECONÓMICOS

| RESULTADO ESPERADO | PRODUCTO | COP | ACTIVIDADES / SUB PRODUCTO | UM | PROGRAMACIÓN TRIMESTRAL | | | | | REQUERIMIENTO FINANCIERO AJUSTADO AL PPA | | UNIDAD ORGANICA | | | | |
|---|--|---------|---|-------------|-------------------------|-------|-------|-----|-------|--|----|-----------------|-----------------------------|---|---|--|
| | | | | | META | | | | | TOTAL | RD | RUR | CERVIDE COSTO | DIR. CIRUGIA / DISAD | | |
| | | | | | I | II | III | IV | MESES | | | | | | | |
| REDUCCIÓN DE LA MORTALIDAD POR CÁNCER DE CUELLO UTERINO | 300365 - ATENCIÓN DEL CÁNCER DE CUELLO UTERINO PARA EL ESTADIAJE Y TRATAMIENTO | 5003065 | 0036501 - Diagnóstico y Estadaje De Cuello Uterino | 086 Persona | 7,219 | 3,696 | 1,350 | 956 | 1,217 | | | | 09.05 / 11.01 - 11.02 | DIR. CIRUGIA / DISAD | | |
| | | | 0036502 - Diagnóstico y Estadaje De Cuello Uterino | 086 Persona | 1,461 | 277 | 348 | 320 | 507 | | | | | 09.05/09.09 / 08.01 / 10.01 / 11.01-11.02 | DIR. CIRUGIA/DIR. MEDICINA/DIRAD/DISAD | |
| | | | 0036503 - Tratamiento De Cáncer De Cuello Uterino Con Estadaje Clínico I | 086 Persona | 1,000 | 468 | 231 | 148 | 153 | | | 8,247,182 | | | 09.05 / 08.01 / 10.01/11.01-11.02 | DIR. CIRUGIA/DIR. MEDICINA/DIRAD/DISAD |
| | | | 0036503 - Tratamiento De Cáncer De Cuello Uterino Con Estadaje Clínico II | 086 Persona | 4,569 | 2,351 | 839 | 604 | 775 | | | | | | 09.05 / 08.01 / 10.01/11.01-11.02 | DIR. CIRUGIA/DIR. MEDICINA/DIRAD/DISAD |
| | | | 0036504 - Tratamiento De Cáncer De Cuello Uterino Con Estadaje Clínico III | 086 Persona | 1,545 | 838 | 260 | 186 | 201 | | | | | | 09.05 / 08.01 / 10.01/11.01-11.02 | DIR. CIRUGIA/DIR. MEDICINA/DIRAD/DISAD |
| | | | 0036505 - Tratamiento Del Cáncer De Cuello Uterino Con Estadaje Clínico IV | 086 Persona | 105 | 39 | 20 | 18 | 28 | | | | | | 09.05 / 08.01 / 10.01/11.01-11.02 | DIR. CIRUGIA/DIR. MEDICINA/DIRAD/DISAD |
| | | | 3000366 - Atención Del Cáncer De Mama Para El Estadaje Y Tratamiento | 086 Persona | 6,136 | 4,637 | 2,203 | 862 | 1,634 | | | | | | 09.03 / 10.02 / 11.01-11.02 | DIR. CIRUGIA / DISAD/DIRAD |
| | | | 0036601 - Diagnóstico Y Estadaje Clínico De Cáncer De Mama | 086 Persona | 1,376 | 351 | 374 | 304 | 347 | | | | | | 09.05/09.09 / 08.01 / 10.01 / 11.01-11.02 | DIR. CIRUGIA/DIR. MEDICINA/DIRAD/DISAD |
| | | | 0036602 - Tratamiento Del Cáncer De Mama Con Estadaje Clínico I | 086 Persona | 889 | 501 | 168 | 68 | 152 | | | 7,896,561 | | | 09.05/09.09 / 08.01 / 10.01 / 11.01-11.02 | DIR. CIRUGIA/DIR. MEDICINA/DIRAD/DISAD |
| | | | 0036603 - Tratamiento Del Cáncer De Mama Con Estadaje Clínico II | 086 Persona | 3,771 | 2,200 | 598 | 307 | 666 | | | | | | 09.05/09.09 / 08.01 / 10.01 / 11.01-11.02 | DIR. CIRUGIA/DIR. MEDICINA/DIRAD/DISAD |
| | | | 0036604 - Tratamiento Del Cáncer De Mama Con Estadaje Clínico III | 086 Persona | 2,864 | 1,656 | 390 | 242 | 576 | | | | | | 09.05/09.09 / 08.01 / 10.01 / 11.01-11.02 | DIR. CIRUGIA/DIR. MEDICINA/DIRAD/DISAD |
| | | | 0036605 - Tratamiento Del Cáncer De Mama Con Estadaje Clínico IV | 086 Persona | 612 | 300 | 47 | 45 | 220 | | | | | | 09.05/09.09 / 08.01 / 10.01 / 11.01-11.02 | DIR. CIRUGIA/DIR. MEDICINA/DIRAD/DISAD |
| REDUCCIÓN DE LA MORTALIDAD POR CÁNCER DE ESTÓMAGO | 3000367 - ATENCIÓN DEL CÁNCER DE ESTÓMAGO PARA EL ESTADIAJE Y TRATAMIENTO | 5003067 | 3000367 - Atención Del Cáncer De Estómago Para El Estadaje Y Tratamiento | 086 Persona | 2,498 | 1,055 | 470 | 250 | 682 | | | | 09.06 / 10.02 / 11.01-11.02 | DIR. CIRUGIA / DISAD/DIRAD | | |
| | | | 0036701 Determinación del estadaje clínico del cáncer de estómago | 086 Persona | 877 | 244 | 310 | 124 | 199 | | | | | 09.05/09.09 / 08.01 / 10.01 / 11.01-11.02 | DIR. CIRUGIA/DIR. MEDICINA/DIRAD/DISAD | |
| | | | 0036702 Tratamiento del cáncer de estómago con estadaje clínico I | 086 Persona | 558 | 290 | 132 | 35 | 100 | | | 2,365,372 | | | 09.05/09.09 / 08.01 / 10.01 / 11.01-11.02 | DIR. CIRUGIA/DIR. MEDICINA/DIRAD/DISAD |
| | | | 0036703 Tratamiento del cáncer de estómago con estadaje clínico II | 086 Persona | 536 | 307 | 106 | 48 | 75 | | | | | | 09.05/09.09 / 08.01 / 10.01 / 11.01-11.02 | DIR. CIRUGIA/DIR. MEDICINA/DIRAD/DISAD |
| | | | 0036704 Tratamiento del cáncer de estómago con estadaje clínico III | 086 Persona | 686 | 252 | 136 | 53 | 245 | | | | | | 09.05/09.09 / 08.01 / 10.01 / 11.01-11.02 | DIR. CIRUGIA/DIR. MEDICINA/DIRAD/DISAD |
| | | | 0036705 Tratamiento del cáncer de estómago con estadaje clínico IV | 086 Persona | 678 | 206 | 96 | 114 | 262 | | | | | | 09.05/09.09 / 08.01 / 10.01 / 11.01-11.02 | DIR. CIRUGIA/DIR. MEDICINA/DIRAD/DISAD |
| | | | 3000368 - Atención del Cáncer de Próstata para el diagnóstico, Estadaje y Tratamiento | 086 Persona | 2,901 | 1,483 | 538 | 227 | 653 | | | | | | 09.07 / 10.02 / 11.01-11.02 | DIR. CIRUGIA / DISAD/DIRAD |
| | | | 0036801 - Diagnóstico Y Estadaje Clínico Del Cáncer De Próstata | 086 Persona | 762 | 163 | 220 | 117 | 262 | | | | | | 09.05/09.09 / 08.01 / 10.01 / 11.01-11.02 | DIR. CIRUGIA/DIR. MEDICINA/DIRAD/DISAD |
| | | | 0036802 - Tratamiento De Cáncer De Próstata Con Estadaje Clínico I | 086 Persona | 125 | 40 | 13 | 6 | 66 | | | 1,316,800 | | | 09.05/09.09 / 08.01 / 10.01 / 11.01-11.02 | DIR. CIRUGIA/DIR. MEDICINA/DIRAD/DISAD |
| | | | 0036803 - Tratamiento De Cáncer De Próstata Con Estadaje Clínico II | 086 Persona | 510 | 260 | 95 | 36 | 119 | | | | | | 09.05/09.09 / 08.01 / 10.01 / 11.01-11.02 | DIR. CIRUGIA/DIR. MEDICINA/DIRAD/DISAD |
| | | | 0036804 - Tratamiento De Cáncer De Próstata Con Estadaje Clínico III | 086 Persona | 1,464 | 754 | 266 | 116 | 308 | | | | | | 09.05/09.09 / 08.01 / 10.01 / 11.01-11.02 | DIR. CIRUGIA/DIR. MEDICINA/DIRAD/DISAD |
| | | | 0036805 - Tratamiento De Cáncer De Próstata Con Estadaje Clínico IV | 086 Persona | 802 | 439 | 144 | 69 | 160 | | | | | | 09.05/09.09 / 08.01 / 10.01 / 11.01-11.02 | DIR. CIRUGIA/DIR. MEDICINA/DIRAD/DISAD |





PERÚ

Ministerio de Salud

Instituto Nacional de Enfermedades Infecciosas



MATRIZ NR 03

PLAN OPERATIVO INSTITUCIONAL AÑO 2016

MATRIZ DE PLANIFICACION DE PRODUCTOS/ACCIONES OPERATIVAS Y ACTIVIDADES

| RESULTADO ESPERADO | PRESTACIÓ | COD | METAS | DESCRIPCIÓN DE ACTIVIDADES Y SUB-PRODUCTOS | UNIDAD | META TRIMESTRAL | | | | POTIA | RECURSOS ECONÓMICOS | | | | RECURSOS HUMANOS | | UNIDAD ORGANICA | | | | |
|--|-------------|---------|-------|--|-------------|-----------------|-----|---|-------------|-------|---------------------|-----|-----|-----|------------------|--|------------------------------|--|--|--|--|
| | | | | | | I | II | III | IV | | TOTAL | REG | RED | | | | | | | | |
| REDUCCIÓN DE LA MORTALIDAD POR CÁNCER DE PULMÓN | | 5003969 | | 5003969 - Atención Del Cáncer De Pulmón Que Incluye Diagnóstico, Estadío Y Tratamiento. Estado Clínico I - Diagnóstico Y Estadío Clínico De Cáncer De Pulmón | 086 Persona | 325 | 396 | 331 | 394 | 1,446 | 92 | 126 | 113 | 169 | | | DIR. CIRUGIA / DISAD / DIRAD | | | | |
| | | | | 0036902 - Tratamiento De Cáncer De Pulmón Con Estadío Clínico I | 086 Persona | 56 | 23 | 6 | 5 | 22 | | | | | | | | DIR. CIRUGIA / DIR. MEDICINA / DIRAD / DISAD | | | |
| | | | | 0036903 - Tratamiento De Cáncer De Pulmón Con Estadío Clínico II | 086 Persona | 26 | 15 | 3 | 1 | 9 | | | | | | | | 1,558,773 | DIR. CIRUGIA / DIR. MEDICINA / DIRAD / DISAD | | |
| | | | | 0036904 - Tratamiento De Cáncer De Pulmón Con Estadío Clínico III | 086 Persona | 374 | 84 | 22 | 8 | 60 | | | | | | | | | DIR. CIRUGIA / DIR. MEDICINA / DIRAD / DISAD | | |
| | | | | 0036905 - Tratamiento De Cáncer De Pulmón Con Estadío Clínico IV | 086 Persona | 567 | 244 | 103 | 117 | 103 | | | | | | | | | DIR. CIRUGIA / DIR. MEDICINA / DIRAD / DISAD | | |
| | | | | 5003971 - Determinación del Diagnóstico, Estadío Clínico Y Tratamiento del Cáncer de Hígado. Estado Clínico I - Diagnóstico Y Estadío Clínico Del Cáncer De Hígado | 086 Persona | 576 | 233 | 306 | 74 | 366 | | | | | | | | | | DIR. CIRUGIA / DIR. MEDICINA / DIRAD / DISAD | |
| | | | | 0037102 - Tratamiento De Cáncer De Hígado Con Estadío Clínico I | 086 Persona | 289 | 74 | 84 | 55 | 76 | | | | | | | | | | DIR. CIRUGIA / DIR. MEDICINA / DIRAD / DISAD | |
| | | | | 0037103 - Tratamiento De Cáncer De Hígado Con Estadío Clínico II | 086 Persona | 85 | 32 | 21 | 11 | 21 | | | | | | | | | | DIR. CIRUGIA / DIR. MEDICINA / DIRAD / DISAD | |
| | | | | 0037104 - Tratamiento De Cáncer De Hígado Con Estadío Clínico III | 086 Persona | 130 | 59 | 6 | 19 | 46 | | | | | | | | | | DIR. CIRUGIA / DIR. MEDICINA / DIRAD / DISAD | |
| | | | | 0037105 - Tratamiento De Cáncer De Hígado Con Estadío Clínico IV | 086 Persona | 80 | 25 | 28 | 2 | 25 | | | | | | | | | | DIR. CIRUGIA / DIR. MEDICINA / DIRAD / DISAD | |
| | | | | 0037106 - Tratamiento De Cáncer De Hígado Con Estadío Clínico V | 086 Persona | 281 | 117 | 51 | 39 | 74 | | | | | | | | | | DIR. CIRUGIA / DIR. MEDICINA / DIRAD / DISAD | |
| | | | | REDUCCIÓN DE LA MORTALIDAD POR CÁNCER DE COLÓN Y RECTO | | 5003970 | | 0037001 - Determinación del estadío clínico y estadío clínico del cáncer de colon y recto con estadío clínico I - Diagnóstico Y Estadío Clínico Del Cáncer De Colon Y Recto | 086 Persona | 1,862 | 937 | 315 | 229 | 301 | | | | | | | |
| 0037002 - Tratamiento del cáncer de colon y recto con estadío clínico I | 086 Persona | 557 | 139 | | | | | 149 | 152 | 117 | | | | | | | | | DIR. CIRUGIA / DIR. MEDICINA / DIRAD / DISAD | | |
| 0037003 - Tratamiento del cáncer de colon y recto con estadío clínico II | 086 Persona | 204 | 93 | | | | | 45 | 19 | 47 | | | | | | | | | DIR. CIRUGIA / DIR. MEDICINA / DIRAD / DISAD | | |
| 0037004 - Tratamiento del cáncer de colon y recto con estadío clínico III | 086 Persona | 636 | 317 | | | | | 115 | 61 | 143 | | | | | | | | | DIR. CIRUGIA / DIR. MEDICINA / DIRAD / DISAD | | |
| 0037005 - Tratamiento del cáncer de colon y recto con estadío clínico IV | 086 Persona | 659 | 358 | | | | | 110 | 86 | 105 | | | | | | | | | | DIR. CIRUGIA / DIR. MEDICINA / DIRAD / DISAD | |
| 0037006 - Tratamiento del cáncer de colon y recto con estadío clínico V | 086 Persona | 363 | 169 | | | | | 45 | 63 | 86 | | | | | | | | | | DIR. CIRUGIA / DIR. MEDICINA / DIRAD / DISAD | |
| 0037007 - Diagnóstico Y Estadío Clínico Del Cáncer De Colon | 086 Persona | 334 | 88 | | | | | 93 | 86 | 67 | | | | | | | | | | DIR. CIRUGIA / DIR. MEDICINA / DIRAD / DISAD | |
| 0037008 - Tratamiento De Cáncer De Colon Con Estadío Clínico I | 086 Persona | 94 | 34 | | | | | 26 | 4 | 30 | | | | | | | | | | DIR. CIRUGIA / DIR. MEDICINA / DIRAD / DISAD | |
| 0037009 - Tratamiento De Cáncer De Colon Con Estadío Clínico II | 086 Persona | 403 | 184 | | | | | 83 | 37 | 99 | | | | | | | | | | 1,261,557 | DIR. CIRUGIA / DIR. MEDICINA / DIRAD / DISAD |
| 0037010 - Tratamiento De Cáncer De Colon Con Estadío Clínico III | 086 Persona | 399 | 221 | | | | | 68 | 66 | 44 | | | | | | | | | | | DIR. CIRUGIA / DIR. MEDICINA / DIRAD / DISAD |
| 0037011 - Tratamiento De Cáncer De Colon Con Estadío Clínico IV | 086 Persona | 197 | 81 | | | | | 21 | 37 | 58 | | | | | | | | | | | DIR. CIRUGIA / DIR. MEDICINA / DIRAD / DISAD |
| 0037012 - Diagnóstico Y Estadío Clínico Del Cáncer De Recto | 086 Persona | 223 | 51 | | | | | 56 | 66 | 50 | | | | | | | | | | | DIR. CIRUGIA / DIR. MEDICINA / DIRAD / DISAD |
| REDUCCIÓN DE LA MORTALIDAD POR CÁNCER DE COLÓN PARA EL ESTADÍO Y TRATAMIENTO | | 5003970 | | 0037007 - Tratamiento De Cáncer De Recto Estado Clínico I | 086 Persona | 110 | 59 | 19 | 15 | 17 | | | | | | | | DIR. CIRUGIA / DIR. MEDICINA / DIRAD / DISAD | | | |
| | | | | 0037008 - Tratamiento De Cáncer De Recto Con Estadío Clínico II | 086 Persona | 239 | 133 | 32 | 24 | 44 | | | | | | | | | DIR. CIRUGIA / DIR. MEDICINA / DIRAD / DISAD | | |
| | | | | 0037009 - Tratamiento De Cáncer De Recto Con Estadío Clínico III | 086 Persona | 260 | 137 | 42 | 20 | 61 | | | | | | | | | DIR. CIRUGIA / DIR. MEDICINA / DIRAD / DISAD | | |
| | | | | 0037010 - Tratamiento De Cáncer De Recto Con Estadío Clínico IV | 086 Persona | 166 | 88 | 24 | 26 | 28 | | | | | | | | | | DIR. CIRUGIA / DIR. MEDICINA / DIRAD / DISAD | |





PERÚ

Ministerio de Salud

Instituto Nacional de Enfermedades Neoplásicas



MATRIZ Nº 03

PLAN OPERATIVO INSTITUCIONAL AÑO 2016
MATRIZ DE PLANIFICACION DE PRODUCTOS/ACCIONES OPERATIVAS Y ACTIVIDADES
OBJETIVO 02: BRINDAR ATENCIÓN INTEGRAL ESPECIALIZADA A LAS PERSONAS CON PRIORIDAD A LAS PERSONAS DE MENORES RECURSOS ECONÓMICOS

| RESULTADO ESPERADO | PRODUCTO | COD | ACTIVIDADES / SUB PROYECTO | L.M. | PROGRAMACIÓN TRIMESTRAL | | | | | REQUERIMIENTO FINANCIERO AJUSTADO AL PIM | | | DEPENDENCIA | | |
|---|---|---------|---|----------------|-------------------------|-------|-----|-----|-----|--|------------|-----|---------------------------------------|--|--|
| | | | | | Meta | I | II | III | IV | TOTAL | RO | ROR | €(M)RUE COSTO | DEPENDENCIA | |
| REDUCCIÓN DE LA MORTALIDAD POR LEUCEMIA | 300372 - ATENCIÓN DE LA LEUCEMIA QUE INCLUYE: DIAGNÓSTICO Y TRATAMIENTO | 5003072 | 5003072 - Diagnóstico Y Tratamiento Médico De Leucemia | 086 Persona | 2,895 | 1,618 | 344 | 262 | 671 | 5,728,741 | 5,728,741 | | 08.01 / 08.02 / 10.02 / 11.01 - 11.02 | DIR. MEDICINA / DISAD / DIRAD | |
| | | | | 086 Persona | 674 | 128 | 145 | 147 | 254 | | | | 08.01 / 08.02 / 10.02 / 11.01 - 11.02 | DIR. MEDICINA / DISAD / DIRAD | |
| REDUCCIÓN DE LA MORTALIDAD POR LINFOMA | 300373 - ATENCIÓN DE LA LINFOMA QUE INCLUYE: DIAGNÓSTICO Y TRATAMIENTO | 5003073 | 300373 - Atención De La Linfoma Que Incluye: Diagnóstico Y Tratamiento | 086 Persona | 2,721 | 1,490 | 199 | 115 | 417 | 1,378,394 | 1,378,394 | | 08.01 / 08.02 / 10.02 / 11.01 - 11.02 | DIR. MEDICINA / DISAD / DIRAD | |
| | | | | 086 Persona | 2,453 | 1,011 | 311 | 608 | 523 | | | | 08.01 / 08.02 / 10.02 / 11.01 - 11.02 | DIR. MEDICINA / DISAD / DIRAD | |
| REDUCCIÓN DE LA MORTALIDAD POR CÁNCER DE PIEL NO MELANOMA | 300374 - ATENCIÓN DEL CÁNCER DE PIEL NO MELANOMAS QUE INCLUYE: DIAGNÓSTICO, ESTADÍO Y TRATAMIENTO | 5003074 | 50037401 - Diagnóstico Y Estadígrafo Clínico Del Cáncer De Piel No Melanoma | 086 Persona | 1,916 | 696 | 384 | 271 | 565 | 1,199,089 | 1,199,089 | | 08.01 / 08.02 / 10.02 / 11.01 - 11.02 | DIR. CIRUGÍA / DIR. MEDICINA / DIRAD / DISAD | |
| | | | | 086 Persona | 491 | 141 | 142 | 112 | 96 | | | | 08.01 / 08.02 / 10.02 / 11.01 - 11.02 | DIR. CIRUGÍA / DIR. MEDICINA / DIRAD / DISAD | |
| REDUCCIÓN DE LA MORTALIDAD POR CÁNCER DE PIEL NO MELANOMA | 300374 - ATENCIÓN DEL CÁNCER DE PIEL NO MELANOMAS QUE INCLUYE: DIAGNÓSTICO, ESTADÍO Y TRATAMIENTO | 5003074 | 0037402 - Tratamiento Del Cáncer De Piel No Melanoma Con Estadio Clínico I | 086 Persona | 1,093 | 368 | 226 | 44 | 455 | 1,199,089 | 1,199,089 | | 09.05 / 09.09 / 11.01 - 11.02 | DIR. CIRUGÍA / DIR. MEDICINA / DIRAD / DISAD | |
| | | | | 086 Persona | 356 | 100 | 114 | 106 | 36 | | | | 09.05 / 09.09 / 11.01 - 11.02 | DIR. CIRUGÍA / DIR. MEDICINA / DIRAD / DISAD | |
| REDUCCIÓN DE LA MORTALIDAD POR CÁNCER DE PIEL NO MELANOMA | 300374 - ATENCIÓN DEL CÁNCER DE PIEL NO MELANOMAS QUE INCLUYE: DIAGNÓSTICO, ESTADÍO Y TRATAMIENTO | 5003074 | 0037403 - Tratamiento Del Cáncer De Piel No Melanoma Con Estadio Clínico II | 086 Persona | 144 | 82 | 17 | 19 | 26 | 57,750,170 | 57,750,170 | | 09.05 / 09.09 / 11.01 - 11.02 | DIR. CIRUGÍA / DIR. MEDICINA / DIRAD / DISAD | |
| | | | | 086 Persona | 323 | 146 | 27 | 102 | 48 | | | | 09.05 / 09.09 / 11.01 - 11.02 | DIR. CIRUGÍA / DIR. MEDICINA / DIRAD / DISAD | |
| REDUCCIÓN DE LA MORTALIDAD POR CÁNCER DE PIEL NO MELANOMA | 219390 AMPLIACION DE LA CAPACIDAD DE RESPUESTA EN EL TRATAMIENTO AMBULATORIO DEL CÁNCER DEL INSTITUTO | 4000004 | 4000004 Ampliación de Institutos de Salud | 081 Obra | 1 | | | | 1 | 2,249,830 | 2,249,830 | | 06.01 / 04.03 | OGA / OGPP | |
| | | | | 109 Superación | 1 | | | | 1 | | | | | | |
| TOTAL PIM | | | | | | | | | | | | | | | |





PERÚ

Ministerio de Salud

Instituto Nacional de Enfermedades Neoplásicas



MATRIZ Nº 03

PLAN OPERATIVO INSTITUCIONAL AÑO 2016

MATRIZ DE PLANIFICACION DE PRODUCTOS/ACCIONES OPERATIVAS Y ACTIVIDADES

OBJETIVO 02: BRINDAR ATENCIÓN INTEGRAL ESPECIALIZADA A LAS PERSONAS CON CÁNCER CON PRIORIDAD A LAS PERSONAS DE MENORES RECURSOS ECONÓMICOS

| RESULTADO ESPERADO | PRODUCTO | COD | ACTIVIDADES/SUB PRODUCTO | U.M | META | PROGRAMACION TRIMESTRAL | | | | REQUERIMIENTO FINANCIERO AJUSTADO AL PIM | | | UNIDAD ORGANICA | | | |
|--|--|---------|---|--------------|---------|-------------------------|---------|---------|--------|--|-----------|------------|---|--------------------------------------|--|--|
| | | | | | | I | II | III | IV | TOTAL | RO | RDR | CENTRO DE COSTO | DEPENDENCIA | | |
| | | | | | | | | | | | | | | | | |
| EFERIMOS CON NEOPLASIAS MALIGNAS RECIBEN ATENCIÓN INTEGRAL ESPECIALIZADA | SIN PRODUCTO | 5001561 | ATENCIÓN DE EMERGENCIAS Y URGENCIAS | 006 Atención | 2,304 | 576 | 576 | 576 | 576 | 2,716,378 | 2,540,089 | 176,289 | 08.04 | DIR. MEDICINA | | |
| | | | ATENCIÓN DE CONSULTAS EXTERNAS | | 219,908 | 54,414 | 55,224 | 55,265 | 55,005 | | | | | | DIR. CIRUGÍA / DISAD / DIR. MEDICINA / DIRAD | |
| | | | Consulta | | 76,820 | 19,205 | 19,205 | 19,205 | 19,205 | | | | | | DIR. CIRUGÍA | |
| | | | Dirección de Cirugía | | 123,220 | 30,805 | 30,805 | 30,805 | 30,805 | | | | | | /DIR. MEDICINA | |
| | | | Dirección de Medicina | | 7,377 | 1,877 | 2,150 | 1,675 | 1,675 | | | | | | DIRAD | |
| | | | Dirección de Radioterapia y Medicina Nuclear | | 6,277 | 1,602 | 1,875 | 1,400 | 1,400 | | | | | | | |
| | | | Dpto de Radioterapia | | 1,100 | 275 | 275 | 275 | 275 | | | | | | | |
| | | | Dpto de Medicina Nuclear | 021 Consulta | 12,491 | 2,527 | 3,064 | 3,560 | 3,320 | | | | | | | |
| | | | DISAD (Atención de Consulta Externa en SBTD y otros) | | 5,000 | 1,250 | 1,250 | 1,250 | 1,250 | | | 10,263,699 | | | 09.05 / 11.01 - 11.02 | DISAD |
| | | | Unidad Funcional de Nutrición | | 6,500 | 1,029 | 1,566 | 2,082 | 1,823 | | | | | | | |
| | | | SBTD | | 991 | 248 | 248 | 248 | 247 | | | | | | | |
| | | | Equipo Funcional de Genética | | 939 | 235 | 235 | 235 | 234 | | | | | | | |
| | | | Consulta | | 52 | 13 | 13 | 13 | 13 | | | | | | | |
| | | | Interconsulta | | 12,000 | 3,000 | 3,000 | 3,000 | 3,000 | | | | | | | SECRETARÍA GENERAL |
| | | | Orientación y Acompañamiento al usuario (INEN está Contigo) | | 4 | 1 | 1 | 1 | 1 | | | | | | | DPTO DE ENFERMERÍA |
| | | | Programa Navegación de Pacientes | | 22,470 | 5,618 | 5,618 | 5,617 | 5,617 | | | | | | | |
| | | | Persona atendida por la enfermera en la consulta externa | | 9,348 | 1,935 | 2,338 | 2,464 | 2,611 | | | | | | | |
| | | | Atención en hospitalización | | 1,020 | 255 | 255 | 255 | 255 | | | | | | | |
| | | | DICIR | | 428 | 107 | 107 | 107 | 107 | | | | | | | |
| | | | DIMED | | 7,900 | 1,573 | 1,976 | 2,102 | 2,249 | | | | | | | |
| | | 5001563 | DISAD- SBTD | | 4,880 | 1,220 | 1,220 | 1,220 | 1,220 | | | 20,560,520 | 17,482,417 | 3,078,103 | | DIR. CIRUGÍA / DIR. MEDICINA / DISAD / CGA |
| | | | Atención hospitalización UF Nutrición | | 23 | 6 | 6 | 6 | 5 | | | | | | | |
| | Atención hospitalización DASP | | 92,820 | 23,205 | 23,205 | 23,205 | 23,205 | | | | | | | | | |
| | Atención en hospitalización enfermería | | 28,348 | 7,087 | 7,087 | 7,087 | 7,087 | | | | | | | | | |
| | TOTAL DE CIRUGÍA | | 17,252 | 4,313 | 4,313 | 4,313 | 4,313 | | | | | | | | | |
| 5001564 | Cirugía mayor | | 11,096 | 2,774 | 2,774 | 2,774 | 2,774 | | | 7,956,189 | 4,063,222 | 3,892,967 | 09.01/09.02/09.03 /09.04/09.05/09.06/09.07/09.08/09.09/09.08.03/11.01 | DIR. CIRUGÍA / DIR. MEDICINA / DISAD | | |
| | Cirugía menor | | 27,720 | 6,930 | 6,930 | 6,930 | 6,930 | | | | | | | | | |
| | Atenciones de enfermería en cirugía mayor | | 28,980 | 7,245 | 7,245 | 7,245 | 7,245 | | | | | | | | | |
| | Atenciones de enfermería en cirugía menor | | 3,400 | 775 | 775 | 775 | 775 | | | | | | | | | |
| 5001568 | ATENCIÓN DE CIUDADOS INTENSIVOS | | 031 Dia - Cama | | 3,400 | 775 | 775 | 775 | | | | | 08.04 | DIR. MEDICINA | | |
| 5001569 | COMERCIALIZACION DE MEDICAMENTOS E INSUMOS | | 134 Recetas | | 930,682 | 232,666 | 232,666 | 232,666 | | | | | 11.04 | DISAD | | |



MATRIZ Nº 03

**PLAN OPERATIVO INSTITUCIONAL AÑO 2016
MATRIZ DE PLANIFICACION DE PRODUCTOS/ACCIONES OPERATIVAS Y ACTIVIDADES**

OBJETIVO 02: BRINDAR ATENCIÓN INTEGRAL ESPECIALIZADA A LAS PERSONAS CON CÁNCER CON PRIORIDAD A LAS PERSONAS DE MENORES RECURSOS ECONÓMICOS

| RESULTADO ESPERADO | PRODUCTO | COD | ACTIVIDADES / SUB-PRODUCTO | U.M | META | PROGRAMACION TRIMESTRAL | | | | REQUERIMIENTO FINANCIERO AJUSTADO AL PIM | | | CENTRO DE COSTO | DEPENDENCIA | |
|--------------------|----------|-----|---|-----|-----------|-------------------------|---------|---------|---------|--|------------|-----------|-------------------------|-------------------------|-------|
| | | | | | | I | II | III | IV | TOTAL | RO | BDR | | | |
| | | | | | | | | | | | | | | | TOTAL |
| | | | SERVICIO DE APOYO AL DIAGNOSTICO Y TRATAMIENTO | | 3,894,665 | 973,657 | 973,666 | 973,677 | 973,664 | | | | | | |
| | | | Dirección de Radioterapia y Medicina Nuclear | | 7,046 | 1,762 | 1,761 | 1,762 | 1,761 | | | | | | |
| | | | Dpto Radioterapia | | 6,080 | 1,520 | 1,520 | 1,520 | 1,520 | | | | | | |
| | | | Teleterapia | | 5,780 | 1,445 | 1,445 | 1,445 | 1,445 | | | | | | |
| | | | Braquiterapia | | 300 | 75 | 75 | 75 | 75 | | | | | | |
| | | | Dpto Med. Nuclear | | 966 | 242 | 241 | 242 | 241 | | | | | | |
| | | | DIREMED-Total Procedimientos | | 40,032 | 10,008 | 10,008 | 10,008 | 10,008 | | | | | | |
| | | | - Prescripción Quimioterapia DIME | | 18,472 | 4,618 | 4,618 | 4,618 | 4,618 | | | | | | |
| | | | - Preparación Quimioterapia Farmacia | | 150,500 | 39,875 | 39,875 | 39,875 | 39,875 | | | | | | |
| | | | DIREMED-Procedimiento Especiales | | 14,604 | 3,651 | 3,651 | 3,651 | 3,651 | | | | | | |
| | | | DIREMED-Otros Procedimiento | | 6,620 | 1,655 | 1,655 | 1,655 | 1,655 | | | | | | |
| | | | Trasplantes de médula ósea | | 36 | 9 | 9 | 9 | 9 | | | | | | |
| | | | Telequimioterapia | | 300 | 75 | 75 | 75 | 75 | | | | | | |
| | | | DISAD TOTAL | | 3,847,588 | 961,887 | 961,887 | 961,907 | 961,895 | | | | | | |
| | | | Nutrición Parenteral y Fórmulas magistrales | | 5,960 | 1,265 | 1,265 | 1,265 | 1,265 | | | | | | |
| | | | DISAD (EXAMENES LAB) | | 3,680,684 | 920,159 | 920,171 | 920,180 | 920,172 | 19,867,000 | 16,960,944 | 2,806,056 | 10.01/10.02/11.01/11.02 | DIR. RADIOTERAPIA/DISAD | |
| | | | Genética y Biología Molecular | | 8,396 | 2,099 | 2,099 | 2,099 | 2,099 | | | | | | |
| | | | Patología Quirúrgica | | 218,455 | 54,599 | 54,618 | 54,619 | 54,619 | | | | | | |
| | | | Patología Quirúrgica Edmenses | | 172,872 | 43,203 | 43,223 | 43,223 | 43,223 | | | | | | |
| | | | Banco Tumoral | | 1,249 | 312 | 312 | 312 | 313 | | | | | | |
| | | | Inmunostiquímica | | 44,334 | 11,084 | 11,083 | 11,084 | 11,083 | | | | | | |
| | | | Citopatología | | 34,400 | 8,600 | 8,600 | 8,600 | 8,600 | | | | | | |
| | | | Patología Clínica | | 3,419,433 | 854,861 | 854,854 | 854,862 | 854,854 | | | | | | |
| | | | Banco de Sangre | | 503,187 | 125,800 | 125,793 | 125,801 | 125,793 | | | | | | |
| | | | Toma de Muestras | | 270,000 | 67,500 | 67,500 | 67,500 | 67,500 | | | | | | |
| | | | Laboratorio de Bioquímica | | 1,216,188 | 304,049 | 304,049 | 304,049 | 304,049 | | | | | | |
| | | | Laboratorio de Hematología | | 1,299,200 | 324,800 | 324,800 | 324,800 | 324,800 | | | | | | |
| | | | Laboratorio de Microbiología | | 280,000 | 70,000 | 70,000 | 70,000 | 70,000 | | | | | | |
| | | | Laboratorio de Hematología Especial | | 105,791 | 26,448 | 26,448 | 26,448 | 26,448 | | | | | | |
| | | | Histocompatibilidad y criopreservación | | 13,377 | 3,344 | 3,344 | 3,344 | 3,344 | | | | | | |
| | | | DISAD (EX. PROC. RADIOLOGICO) | | 1,680 | 420 | 420 | 420 | 420 | | | | | | |
| | | | APOYO A LA REHABILITACION FISICA | | 161,844 | 40,463 | 40,461 | 40,462 | 40,458 | | | | | | |
| | | | APOYO AL CIUDADANO Y SU FAMILIA | | 3,640 | 910 | 910 | 910 | 910 | 520,673 | 457,559 | 63,114 | 08.03. | DIR. MEDICINA | |
| | | | DISPONIBILIDAD DE ALIMENTOS CON CALIDAD NUTRICIONAL PARA LA POBLACION | | 26,180 | 6,545 | 6,545 | 6,545 | 6,545 | 1,077,368 | 1,036,927 | 40,441 | 11.03 | DISAD | |
| | | | | | 360,000 | 90,000 | 90,000 | 90,000 | 90,000 | 5,979,543 | 4,664,724 | 1,314,819 | 11.03 | DISAD | |





PERÚ

Ministerio de Salud

Instituto Nacional de Enfermedades Neoplásicas



MATRIZ Nº 03

PLAN OPERATIVO INSTITUCIONAL AÑO 2016
MATRIZ DE PLANIFICACION DE PRODUCTOS/ACCIONES OPERATIVAS Y ACTIVIDADES

OBJETIVO 02: BRINDAR ATENCIÓN INTEGRAL ESPECIALIZADA A LAS PERSONAS CON CÁNCER CON PRIORIDAD A LAS PERSONAS DE MENORES RECURSOS ECONÓMICOS

| RESULTADO ESPERADO | PRODUCTO | COD | ACTIVIDADES / SUB PRODUCTO | U.MI | META | PROGRAMACION TRIMESTRAL | | | | REQUERIMIENTO FINANCIERO AJUSTADO AL PIM | | | UNIDAD ORGANICA | |
|---|----------|---------|--|--|--------|-------------------------|--------|--------|--------|--|-------------------|-------------------|-----------------|--------------------|
| | | | | | | I | II | III | IV | TOTAL | RO | RDR | CENTRO DE COSTO | DEPENDENCIA |
| | | | | | | | | | | | | | | |
| | | 5002202 | PROCEDIMIENTO DE HEMOTERAPIA BANCO DE SANGRE, ORGANOS Y TEJIDOS Procedimiento de hemoterapia banco de sangre, órganos y tejidos (DISAD) | Procedimientos | 82,292 | 20,574 | 20,573 | 20,574 | 20,571 | 2,005,930 | 1,286,632 | 719,318 | 11.01 | DISAD |
| | | | Persona atendida por la enfermera (Transfusión de glóbulos rojos) | | 9,156 | 2,289 | 2,289 | 2,289 | 2,289 | | | | 11.05 | DPTO DE ENFERMERIA |
| | | 5003635 | DIAGNÓSTICO Y ESTADIAJE CLÍNICO DE LA NEOPLASIA MALIGNA DE HUESOS | 393 Persona Diagnosticada 0087 Persona Atendida | 152 | 38 | 38 | 38 | 38 | 21,510 | 21,510 | - | 09.08/11.01 | |
| | | 5003722 | TRATAMIENTO DE LA NEOPLASIA MALIGNA DE HUESOS | 393 Persona Diagnosticada 0087 Persona Atendida | 400 | 100 | 100 | 100 | 100 | 171,360 | 171,360 | - | | |
| | | 5003636 | Diagnóstico y estadíaje clínico de la neoplasia maligna de tejidos blandos | 393 Persona Diagnosticada 0087 Persona Atendida | 240 | 60 | 60 | 60 | 60 | 34,880 | 34,880 | - | 09.03/11.01 | |
| | | 5003723 | Tratamiento de la neoplasia maligna de tejidos blandos | 393 Persona Diagnosticada 0087 Persona Atendida | 777 | 195 | 194 | 194 | 194 | 210,582 | 210,582 | - | | |
| | | 5003637 | Diagnóstico y estadíaje clínico de la neoplasia maligna germinal | 393 Persona Diagnosticada 0087 Persona Atendida | 421 | 106 | 105 | 105 | 105 | 39,157 | 39,157 | - | 09.07/11.01 | DIR.CIRUGIA/DISAD |
| | | 5003724 | Tratamiento de la neoplasia maligna germinal | 393 Persona Diagnosticada 0087 Persona Atendida | 1,739 | 435 | 435 | 435 | 434 | 195,260 | 195,260 | - | | |
| | | 5003638 | Diagnóstico y estadíaje clínico del cáncer del sistema nervioso central | 393 Persona Diagnosticada 0087 Persona Atendida | 422 | 106 | 105 | 106 | 105 | 78,540 | 78,540 | - | 09.02/11.01 | |
| | | 5003726 | Tratamiento de la neoplasia del cáncer del sistema nervioso central | 393 Persona Diagnosticada 0087 Persona Atendida | 1,100 | 275 | 275 | 275 | 275 | 237,660 | 237,660 | - | | |
| | | 5003639 | Diagnóstico y estadíaje clínico del cáncer renal | 393 Persona Diagnosticada 0087 Persona Atendida | 216 | 54 | 54 | 54 | 54 | 11,673 | 11,673 | - | 09.07/11.01 | |
| | | 5003727 | Tratamiento del cáncer renal | 393 Persona Diagnosticada 0087 Persona Atendida | 938 | 235 | 234 | 235 | 234 | 102,856 | 102,856 | - | | |
| | | 5003640 | Diagnóstico y estadíaje clínico del retinoblastoma | 393 Persona Diagnosticada 0087 Persona Atendida | 55 | 14 | 14 | 14 | 13 | 13,260 | 13,260 | - | 09.01/11.01 | |
| | | 5003725 | Tratamiento del retinoblastoma | 393 Persona Diagnosticada 0087 Persona Atendida | 260 | 65 | 65 | 65 | 65 | 137,700 | 137,700 | - | | |
| TOTAL ACTIVIDADES ASIGNADAS A PRODUCTOS Y PROGRAMAS CONTROL DE CALIDAD | | | | | | | | | | 92,319,979 | 65,527,602 | 31,792,377 | | |

Fuente: Unidades Orgánicas del INEN





PERÚ

Ministerio de Salud

Instituto Nacional de Enfermedades Neoplásicas



MATRIZ Nº 3

PLAN OPERATIVO INSTITUCIONAL AÑO 2016
MATRIZ DE PLANIFICACION DE PRODUCTOS/ACCIONES OPERATIVAS Y ACTIVIDADES

OBJETIVO 03: PROMOVER LA DOCENCIA E INVESTIGACIÓN EN MATERIA ONCOLÓGICA A NIVEL NACIONAL

| RESULTADO ESPERADO | PRODUCTO | COD. | ACTIVIDADES / SUBPRODUCTO | U.M. | META | PROGRAMACIÓN TRIMESTRAL | | | | REQUERIMIENTO FINANCIERO AJUSTADO AL PIMI | | | UNIDAD DEPENDENCIA | |
|--|------------------------|---------|---|------------------------|------|-------------------------|------|------|------|---|---------|-----------|--------------------|---|
| | | | | | | I | II | III | IV | TOTAL | RO | RDR | | CENTRO DE COSTO |
| Mejorar los conocimientos de los profesionales de la salud en materia oncológica a nivel nacional | 3999999 | 5000513 | Investigación y Desarrollo | 066 Investigación | 103 | 27 | 27 | 27 | 22 | 1,926,954 | 877,579 | 1,049,375 | 07/08/09/10/11 | DICON EN COORDINACION CON ORGANOS DE LINEA DEL INEN |
| | | | Investigación y Desarrollo (Dpto. de Investigación) | 066 Investigación | 95 | 25 | 25 | 25 | 20 | | | | | |
| | | | Investigación y Desarrollo (Dpto. de Epidemiología) | 066 Investigación | 8 | 2 | 2 | 2 | 2 | | | | | |
| | | | Capacitación y perfeccionamiento | 088 Persona capacitada | 8866 | 1973 | 2351 | 2419 | 2143 | | | | | |
| | | | Capacitación y perfeccionamiento (Dpto. de Promoción) | 088 Persona capacitada | 3100 | 713 | 868 | 860 | 651 | | | | | |
| | | | Curso-Taller en Prevención en Cáncer | 088 Persona capacitada | 3000 | 690 | 840 | 840 | 630 | | | | | |
| | | | Fortalecimiento de capacidades en toma de muestra para tamizaje de cuello uterino | 088 Persona capacitada | 100 | 23 | 28 | 28 | 21 | | | | | |
| | | | Capacitación y Perfeccionamiento (Dpto. de Educación) | 060 Informe | 4976 | 1160 | 1293 | 1281 | 1242 | | | | | |
| | | | Reuniones Académicas de Multidisciplinarias | 060 Informe | 6 | 0 | 3 | 0 | 3 | | | | | |
| | | | Reuniones Académicas de los Departamentos y Servicios | Actividad Educativa | 31 | 8 | 8 | 8 | 7 | | | | | |
| | | | Capacitación de Post grado | 088 Persona capacitada | 4617 | 1062 | 1200 | 1200 | 1155 | | | | | |
| | | | Capacitación de Pre grado | 088 Persona capacitada | 159 | 48 | 43 | 31 | 37 | | | | | |
| | | | Curso de capacitación | 088 Persona capacitada | 200 | 50 | 50 | 50 | 50 | | | | | |
| | | | Recursos e Instrumentos para la docencia e Investigación | 060 Informe | 21 | 5 | 6 | 4 | 6 | | | | | |
| | | | Renovación de Convenios con Entidades educativas. | 060 Informe | 5 | 2 | 1 | 1 | 1 | | | | | |
| Capacitación y perfeccionamiento (Dpto. de Investigación) | 088 Persona capacitada | 180 | | | 90 | 90 | | | | | | | | |
| III Curso taller "redacción y procesos de edición de artículos científicos en revistas biomédicas" | 088 Persona capacitada | 90 | | | | 90 | | | | | | | | |
| "VI Encuentro Nacional sobre avances en Ensayos Clínicos e Investigación Oncológica" | 060 Informe | 90 | | | 90 | | | | | | | | | |
| Capacitación y perfeccionamiento (DICON) | 088 Persona capacitada | 580 | 100 | 160 | 160 | 160 | | | | | | | | |
| Capacitaciones clínicas en Prevención Secundaria en cáncer de cuello uterino basado en IVAAY | 088 Persona capacitada | 580 | 100 | 160 | 160 | 160 | | | | | | | | |
| Crioterapia para proveedores de salud de nivel primario de atención | 088 Persona capacitada | 50 | 0 | 30 | 20 | 0 | | | | | | | | |
| Capacitación y Perfeccionamiento (Dpto. Epidemiología) | 088 Persona capacitada | 30 | 0 | 20 | 10 | 0 | | | | | | | | |
| Taller de Codificación de Neoplasias Malignas Hematológicas y del SNC para personal del PECC | 088 Persona capacitada | 20 | 0 | 10 | 10 | 0 | | | | | | | | |
| Taller de Codificación de Neoplasias Malignas para persona INEN a solicitud | 088 Persona capacitada | | | | | | | | | | | | | |
| TOTAL CUENTAS | | | | | | | | | | 1,926,954 | 877,579 | 1,049,375 | | |





PERÚ

Ministerio de Salud

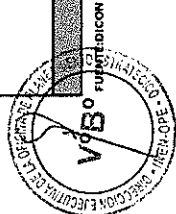
Instituto Nacional de Enfermedades Neoplásicas



MATRIZ Nº 03 PLAN OPERATIVO INSTITUCIONAL AÑO 2016 MATRIZ DE PLANIFICACION DE PRODUCTOS/ACCIONES OPERATIVAS Y ACTIVIDADES

Table with columns: RESULTADO ESPERADO, PRODUCTO, COT, META FISICA, META, U.M, ACTIVIDADES / SUB PRODUCTO, PROGRAMACION TRIMESTRAL (I-IV), REQUERIMIENTO FINANCIERO AJUSTADO AL PIM (TOTAL, RO, RDR), CENTRO DE COSTO, UNIDAD ORGANICA, DEPENDENCIA.

TOTAL PUESTOS INSTITUCIONALES PERTINENTES





PERÚ

Ministerio de Salud

Instituto Nacional de Enfermedades Neoplásicas



MATRIZ Nº 03

PLAN OPERATIVO INSTITUCIONAL AÑO 2016
MATRIZ DE PLANIFICACION DE PRODUCTOS/ACCIONES OPERATIVAS Y ACTIVIDADES

OBJETIVO 05: MEJORAR LOS SISTEMAS ADMINISTRATIVOS Y DE SOPORTE TÉCNICO DEL INEN

| RESULTADO ESPERADO | PRODUCTO | COD | ACTIVIDADES / SUB PRODUCTO | U.M | META | PROGRAMACION TRIMESTRAL | | | | REQUERIMIENTO FINANCIERO AJUSTADO AL PIM | | | UNIDAD ORGANICA | | |
|------------------------|--|-------------|---|----------------------------|-------------|-------------------------|-------|-----------|-----------|--|-----------|-----------|-----------------|---|--------------------|
| | | | | | | METAS FISICAS | | | | TOTAL | RO | ROR | CENTRO DE COSTO | DEPENDENCIA | |
| | | | | | | I | II | III | IV | | | | | | |
| SISTEMA ADMINISTRATIVO | 3999999 | 5000001 | PLANEAMIENTO Y PRESUPUESTO | 060 Informe | 163 | 35 | 43.5 | 46.5 | 38 | 1,039,727 | 877,446 | 162,281 | 06.01 | DIRECCIÓN DE PLANEAMIENTO Y PRESUPUESTO | |
| | | 5000002 | CONDUCCIÓN Y ORIENTACIÓN SUPERIOR | Jefatura Institucional | 001 Acción | 27,616 | 6,911 | 6,911 | 6,909 | 6,915 | 2,132,249 | 1,639,861 | 492,388 | 04.03 | SECRETARÍA GENERAL |
| | | | | Secretaría General | 41 | 16 | 6 | 13 | 6 | | | | | | |
| | | 5000004 | ASESORAMIENTO TECNICO JURIDICO | 001 Acción | 1694 | 424 | 423 | 424 | 423 | 319,819 | 253,039 | 66,780 | 01.02 | JH.OAJ | |
| | | 5000005 | GESTION DE RECURSOS HUMANOS | Elaboración del P DP | 060 Informe | 7 | 2 | 1 | 2 | 2 | 3,286,350 | 3,180,400 | 105,950 | 05.06 | OGA |
| | | | | Licencias por capacitación | 4 | 1 | 1 | 1 | 1 | | | | | | |
| | | | | Evaluación de desempeño | 2 | 1 | | 1 | | | | | | | |
| | | | | | | | | | | | | | | | |
| | | 5000006 | ACCIONES Y CONTROL DE AUDITORIA | 001 Acción | 37 | 6 | 8 | 10 | 13 | 649,519 | 543,280 | 106,239 | 03.01 | OCI | |
| | | 5000991 | OBLIGACIONES PREVISIONALES | 137 Planilla | 12 | 3 | 3 | 3 | 3 | 5,604,860 | 5,405,940 | 198,920 | 05.06 | OGA | |
| | | 5000953 | MANTENIMIENTO Y REPARACION DE ESTABLECIMIENTOS DE SALUD | 060 Informe | 4 | 1 | 1 | 1 | 1 | 6,264,453 | 3,348,489 | 2,915,964 | | | |
| | | 5001195 | SERVICIOS GENERALES | 060 Informe | 32 | 8 | 8 | 8 | 8 | 11,581,770 | 8,960,510 | 2,621,260 | | | |
| 5001285 | VIGILANCIA Y CONTROL DEL MEDIO AMBIENTE | 001 Acción | 41 | 11 | 10 | 10 | 10 | 76,907 | 50,000 | 26,907 | 05.04 | JJ/OGA | | | |
| 5005467 | MANTENIMIENTO PARA EQUIPAMIENTO E INFRAESTRUCTURA HOSPITALARIA | 060 Informe | 4 | 1 | 1 | 1 | 1 | 1,737,107 | 1,737,107 | - | | | | | |
| 5001565 | MANTENIMIENTO Y REPARACION DE EQUIPO | 060 Informe | 9 | 2 | 2 | 3 | 2 | 3,375,056 | 1,659,735 | 1,715,321 | | | | | |





PERÚ

Ministerio de Salud

Instituto Nacional de Enfermedades Neoplásicas



MATRIZ Nº 03

PLAN OPERATIVO INSTITUCIONAL AÑO 2016
MATRIZ DE PLANIFICACION DE PRODUCTOS/ACCIONES OPERATIVAS Y ACTIVIDADES

OBJETIVO 05: MEJORAR LOS SISTEMAS ADMINISTRATIVOS Y DE SOPORTE TÉCNICO DEL INEN

| RESULTADO ESPERADO | PRODUCTO | COD | ACTIVIDADES / SUB-PRODUCTO | U.ORG | META | PROGRAMACION TRIMESTRAL | | | | REQUERIMIENTO FINANCIERO AJUSTADO AL PIM | | | UNIDAD ORGANICA | | | | |
|--------------------|----------|-----|---|-------------|-------|-------------------------|-----------|-----------|-------|--|----|-----|-----------------|-------------|--|--|--|
| | | | | | | I | II | III | IV | TOTAL | RO | ROR | CENTRO DE COSTO | DEPENDENCIA | | | |
| | | | | | | | | | | | | | | | | | |
| | | | GESTION ADMINISTRATIVA | 050 Informe | 15194 | 3790 | 5795 | 3833 | 3797 | | | | | | | | |
| | | | OGA | | 563 | 145.5 | 136.5 | 147 | 136 | | | | | | | | |
| | | | -OFIC. LOGISTICA | | 54 | 14 | 10 | 15 | 15 | | | | | | | | |
| | | | -OFIC. CONTABILIDAD Y FINANZAS | | 207 | 51 | 54 | 52 | 50 | | | | | | | | |
| | | | -OFICINA DE INFORMATICA | | 26 | 7.5 | 6.5 | 4 | 8 | | | | | | | | |
| | | | -OFICINA DE RECURSOS HUMANOS | | 265 | 69 | 62 | 72 | 62 | | | | | | | | |
| | | | -OFICINA DE ING. MANTENIMIENTO Y SERV. | | 11 | 4 | 2 | 4 | 1 | | | | | | | | |
| | | | DIR. CIRUGIA | | 2800 | 700 | 700 | 700 | 700 | | | | | | | | |
| | | | DIR. RADIOTERAPIA | | 2911 | 721 | 736 | 737 | 717 | | | | | | | | |
| | | | Dpto. de Radioterapia | | 869 | 204 | 220 | 221 | 204 | | | | | | | | |
| | | | Dpto. de Medicina Nuclear | | 2062 | 517 | 516 | 516 | 519 | | | | | | | | |
| | | | DIR. MEDICINA | | 3114 | 779 | 778 | 779 | 778 | | | | | | | | |
| | | | DICON | | 147 | 38 | 37 | 52 | 45 | | | | | | | | |
| | | | Gestión DICON | | 33 | 9 | 9 | 10 | 5 | | | | | | | | |
| | | | Dpto. de Educación | | 17 | 3 | 5 | 3 | 6 | | | | | | | | |
| | | | Dpto. de Epidemiología y Estadística del Cáncer | | 46 | 11 | 11 | 10 | 14 | | | | | | | | |
| | | | Dpto. de Normatividad, Calidad y Control del Cáncer | | 30 | 6 | 7 | 5 | 12 | | | | | | | | |
| | | | Dpto. de Promoción | | 8 | 2 | 1 | 1 | 4 | | | | | | | | |
| | | | Dpto. de Investigación | | 13 | 2 | 4 | 3 | 4 | | | | | | | | |
| | | | DISAD | | 860 | 215 | 209 | 218 | 220 | | | | | | | | |
| | | | Dpto. DASP | | 46986 | 11749 | 11744 | 11751 | 11742 | | | | | | | | |
| | | | * DASP | | 29 | 8 | 5 | 8 | 8 | | | | | | | | |
| | | | * Hospitalización - Cuentas Corrientes | | 92 | 8 | 7 | 9 | 8 | | | | | | | | |
| | | | * Nutrición | | 224 | 55 | 56 | 56 | 57 | | | | | | | | |
| | | | * Trabajo Social | | 46701 | 11678 | 11676 | 11678 | 11669 | | | | | | | | |
| | | | -Dpto. Farmacia | | 38 | 10 | 9 | 9 | 10 | | | | | | | | |
| | | | -Dpto. Patología | | 280 | 68 | 64 | 73 | 75 | | | | | | | | |
| | | | - Patología Quirúrgica | | 28 | 8 | 5 | 8 | 7 | | | | | | | | |
| | | | * Inmunohistoquímica | | 9 | 3 | 1 | 3 | 2 | | | | | | | | |
| | | | * Banco de Tejidos Tumorales | | 19 | 5 | 4 | 5 | 5 | | | | | | | | |
| | | | -Genética y Biología Molecular | | 13 | 3 | 1 | 5 | 4 | | | | | | | | |
| | | | - Patología Clínica | | 4 | 1 | 3 | 2 | 2 | | | | | | | | |
| | | | Hematología | | 9 | 3 | 1 | 2 | 3 | | | | | | | | |
| | | | Hematología especial | | 253 | 1 | 521 | 301 | 130 | | | | | | | | |
| | | | * Gestión de Calidad | | 750 | 520 | 100 | 100 | 130 | | | | | | | | |
| | | | Gestión de Calidad (procedimientos) | | 1 | 1 | 1 | 1 | 1 | | | | | | | | |
| | | | Auditorías Internas | | 2 | 1 | 1 | 1 | 1 | | | | | | | | |
| | | | Informes de Revisión de la Dirección | | 9 | 1 | 1 | 1 | 4 | | | | | | | | |
| | | | - Banco de Sangre | | 226 | 55 | 56 | 56 | 59 | | | | | | | | |
| | | | - Citopatología | | 542 | 135 | 136 | 136 | 135 | | | | | | | | |
| | | | - Dpto. de Radiodiagnóstico | | 4725 | 1179 | 1182 | 1181 | 1183 | | | | | | | | |
| | | | DPTO DE ENFERMERIA | | 74 | 19 | 18 | 19 | 18 | | | | | | | | |
| | | | COMITÉ DE INFECCIONES INTRAHOSPITALARIAS (**) | | | | | | | | | | | | | | |
| | | | | | TOTAL | 8,140,862 | 6,075,215 | 2,065,647 | | | | | | | | | |

FUENTE: UNIDADES ORGANICAS





PERÚ

Ministerio de Salud

Instituto Nacional de Enfermedades Neoplásicas



MATRIZ Nº 03

PLAN OPERATIVO INSTITUCIONAL AÑO 2016

MATRIZ DE PLANIFICACIÓN DE PRODUCTOS/ACCIONES OPERATIVAS Y ACTIVIDADES

OBJETIVO 06: CONTRIBUIR A DISMINUIR Y CONTROLAR LOS RIESGOS Y DAÑOS A LA SALUD FRENTE A LAS ENFERMEDADES TRANSMISIBLES Y NO TRANSMISIBLES, EMERGENCIAS POR DESASTRES, PELIGROS NATURALES, DETERMINANTES DE LA SALUD Y OTROS EN POBLACIONES POBRES.

| RESULTADO ESPERADO | PROBLEMA | COD | ACTIVIDADES / RIESGO SUBJETIVO | META FÍSICA | | | | | PROGRAMACIÓN TRIMESTRAL | | | | REQUERIMIENTO FINANCIERO AJUSTADO AL PMA | | | | UNIDAD ORGANICA | | |
|---|--|---------|---|-----------------------------|-------|-------|-------|-------|-------------------------|-------|-----------|-------------|--|-------------|--------|--------|-----------------|--------|--------|
| | | | | MÉTRICA | I | II | III | IV | TOTAL | PO | RDU | DEPENDENCIA | COSTO | DEPENDENCIA | | | | | |
| | | | | | | | | | | | | | | | UNIDAD | UNIDAD | UNIDAD | UNIDAD | UNIDAD |
| DISMINUCIÓN DE LAS COMPLICACIONES Y EL RIESGO DE LOS PACIENTES ONCOLÓGICOS EN RELACIÓN A LAS ENFERMEDADES TRANSMISIBLES, VIH-SIDA Y TBC | 3000591. SERVICIOS DE ATENCIÓN DE TUBERCULOSIS CON MEDIDAS DE CONTROL DE SÍNTOMAS EN PACIENTES RESPIRATORIOS CON DESPESAJE DE TUBERCULOSIS | 5005157 | Medidas de control de infecciones y bioseguridad en los servicios de atención de tuberculosis | 395 Trabajador postejado | 2,443 | 2443 | 2443 | 2443 | 2443 | 2443 | 20,140 | 20,140 | 20,140 | - | - | - | - | - | |
| | 3000512. SINTOMÁTICOS RESPIRATORIOS CON DESPESAJE DE TUBERCULOSIS | 5004436 | Despesaje de tuberculosis en sintomáticos respiratorios | 087 Persona Atendida | 4,300 | 1,075 | 1,075 | 1,075 | 1,075 | 1,075 | 118,020 | 118,020 | 118,020 | - | - | - | - | - | |
| | 3000514. PERSONAS CON DIAGNÓSTICO DE TUBERCULOSIS | 5004438 | Diagnóstico de casos de Tuberculosis | 393 Personas Diagnosticadas | 165 | 41 | 41 | 41 | 41 | 41 | - | - | - | - | - | - | - | - | |
| | | | Diagnóstico de Tuberculosis Pulmonar | 393 Persona Diagnosticada | 93 | 23 | 23 | 23 | 23 | 23 | - | - | - | - | - | - | - | - | |
| | | | Diagnóstico de casos de Tuberculosis extra pulmonar. | 393 Persona Diagnosticada | 72 | 18 | 18 | 18 | 18 | 18 | - | - | - | - | - | - | - | - | |
| | | | Brindar información y atención preventiva a población de alto riesgo | 394 Persona | 60 | 15 | 15 | 15 | 15 | 15 | 15,423 | 15,423 | 15,423 | - | - | - | - | - | |
| | | | Brindar a población con infecciones de transmisión sexual tratamiento según guía clínica | 087 Persona Atendida | 450 | 113 | 113 | 113 | 113 | 113 | 10,600 | 10,600 | 10,600 | - | - | - | - | - | |
| | | | Brindar atención integral a personas con diagnóstico de VIH que acuden a los servicios | 087 Persona Atendida | 166 | 41 | 41 | 41 | 41 | 41 | 12,424 | 12,424 | 12,424 | - | - | - | - | - | |
| | | | Despesaje y diagnóstico de tuberculosis para pacientes con comorbilidad | 394 Persona | 122 | 30 | 31 | 31 | 30 | 30 | 19,376 | 19,376 | 19,376 | - | - | - | - | - | |
| | | | Despesaje y diagnóstico de tuberculosis para pacientes con comorbilidad | 087 Persona Atendida | 122 | 30 | 31 | 31 | 30 | 30 | 11,660 | 11,660 | 11,660 | - | - | - | - | - | |
| INEN ESTABLECIMIENTO SEGURO FRENTE A EMERGENCIAS Y DESASTRES | 3000737. ESTUDIOS PARA LA ESTIMACIÓN DEL RIESGO DE DESASTRES | 5005970 | Atención Curativa de Tby, Comorbilidad | 610 Documento Técnico | 1 | 1 | | | | | 176,797 | 176,797 | 176,797 | - | - | - | - | - | |
| | 3000740. SERVICIOS PÚBLICOS SEGUROS ANTE EMERGENCIA Y DESASTRES | 5005984 | Seguridad estructural de los servicios públicos | 613 Servicio Intervenido | 6 | 1 | 2 | 2 | 1 | 1 | 6,893,894 | 6,893,894 | 6,893,894 | - | - | - | - | - | |
| | | 5005993 | Seguridad física funcional de servicios públicos | Informe Técnico | 24 | 6 | 6 | 6 | 6 | 6 | 4,201,551 | 4,201,551 | 4,201,551 | - | - | - | - | - | |
| | | 5005612 | Desarrollo de los centros y espacios de monitoreo de emergencias y desastres | 612 Capacidad Instalada | 12 | 3 | 3 | 3 | 3 | 3 | 21,200 | 21,200 | 21,200 | - | - | - | - | - | |
| | | 5005560 | Desarrollo de simulacros en gestión reactiva | 550 Simulacro | 3 | 1 | 1 | 1 | 1 | 1 | 26,558 | 26,558 | 26,558 | - | - | - | - | - | |
| | | 5004290 | Desarrollo de instrumentos estratégicos para la gestión del riesgo de desastres | Informe Técnico | 3 | 1 | 1 | 1 | 1 | 1 | 40,000 | 40,000 | 40,000 | - | - | - | - | - | |
| | | | | | | | | | | | | | | | | | | | |
| | | | | | | | | | | | | | | | | | | | |
| | | | | | | | | | | | | | | | | | | | |
| | | | | | | | | | | | | | | | | | | | |





PERÚ

Ministerio de Salud

Instituto Nacional de Enfermedades Neoplásicas



MATRIZ Nº 03

PLAN OPERATIVO INSTITUCIONAL AÑO 2016

MATRIZ DE PLANIFICACION DE PRODUCTOS/ACCIONES OPERATIVAS Y ACTIVIDADES

OBJETIVO 06: CONTRIBUIR A DISMINUIR Y CONTROLAR LOS RIESGOS Y DAÑOS A LA SALUD FRENTE A LAS ENFERMEDADES TRANSMISIBLES Y NO TRANSMISIBLES, EMERGENCIAS POR DESASTRES, PELIGROS NATURALES, DETERMINANTES DE LA SALUD Y OTROS EN POBLACIONES POBRES.

| RESULTADO ESPERADO | PRODUCTO | COD | ACTIVIDADES / SUB PROYECTO | UM | PALA | PROGRAMACION TRIMESTRAL | | | | | REQUERIMIENTO FINANCIERO AJUSTADO AL PIM | | | UNIDAD ORGANICA | |
|---|--|---|--|--|-------|-------------------------|-------|-------|-------|---------|--|------------|-----|------------------------|-----------------------|
| | | | | | | MAY DISEÑA | | | | | TOTAL | RO | POR | CENTRO DE COSTO | DEPENDENCIA |
| | | | | | | I | II | III | IV | NO | | | | | |
| ATENCIÓN OPORTUNIDAD DE LOS TRANSTORNOS MENTALES Y PROBLEMAS PSICOSOCIALES EN LOS PACIENTES CON CÁNCER Y SU FAMILIA | 3006999 PERSONAS CON TRANSTORNOS MENTALES Y PROBLEMAS PSICOSOCIALES DETECTADAS | 5005188 | Terminar de personas con trastornos mentales y problemas psicosociales | 438 Personas Tratada | 1,245 | 312 | 311 | 311 | 311 | 118,848 | 118,848 | | | UNIDAD DE SALUD MENTAL | DIRECCIÓN DE MEDICINA |
| | | | | Entrevista | 1,245 | 312 | 311 | 311 | 311 | | | | | | |
| | | | | Consejería | 602 | 151 | 150 | 151 | 150 | | | | | | |
| | | | | Tratamiento de personas con problemas psicosociales | 602 | 151 | 150 | 151 | 150 | | | | | | |
| | | | | Persona Tratada | 602 | 151 | 150 | 151 | 150 | | | | | | |
| | | | | Psicoterapia Individual | 1,698 | 349 | 349 | 349 | 349 | | | | | | |
| | | | | Evaluación Psicológica | 872 | 219 | 217 | 219 | 217 | | | | | | |
| | | | | Intervención Familiar | 382 | 97 | 94 | 97 | 94 | | | | | | |
| | | | | Intervención Individual | 4,184 | 1,048 | 1,045 | 1,046 | 1,045 | | | | | | |
| | | | | Acompañamiento Psicológico Hospitalario | 1,563 | 392 | 390 | 391 | 390 | | | | | | |
| | | | | Acompañamiento Psicológico a pacientes que reciben quimioterapia ambulatoria | 1,236 | 309 | 309 | 309 | 309 | | | | | | |
| | | | | Acompañamiento Psicológico a pacientes en el servicio de Emergencia | 595 | 149 | 149 | 148 | 148 | | | | | | |
| Acompañamiento Psicológico a pacientes en el servicio de Cuidados Paliativos al Dolor | 790 | 198 | 198 | 198 | 197 | | | | | | | | | | |
| 3007010 PERSONAS CON TRANSTORNOS AFECTIVOS DE ANSIEDAD TRATADAS OPORTUNAMENTE | 5005190 | Tratamiento ambulatorio de personas con trastornos afectivos (depresión y conducto suicida) y de ansiedad | 394 Persona Tratada | 96 | 24 | 24 | 24 | 24 | | | | | | | |
| | | | Atención | 384 | 96 | 96 | 96 | 96 | | | | | | | |
| | | | Consulta Médica Psiquiátrica | 42 | 10 | 11 | 10 | 11 | | | | | | | |
| | | | Intervención Familiar | 42 | 10 | 10 | 10 | 10 | | | | | | | |
| | | | Psicoterapia Individual | 42 | 10 | 10 | 10 | 10 | | | | | | | |
| | | | | 42 | 10 | 10 | 10 | 10 | | | | | | | |
| TOTAL PREPUESTO INSTITUCIONAL DE APERTURA OBI. Nº 6 | | | | | | | | | | | 11,958,065 | 11,958,065 | | | |
| RESUMEN | | | | | | | | | | | | | | | |
| TOTAL OBJETIVO | | TOTAL | NO | NO | NO | NO | NO | NO | NO | NO | NO | NO | NO | NO | NO |
| OBJETIVO Nº 1 | | | | | | | | | | | | | | | |
| OBJETIVO Nº 2 | | | | | | | | | | | | | | | |
| PPR | | | | | | | | | | | | | | | |
| NO PPR | | | | | | | | | | | | | | | |
| OBJETIVO Nº 3 | | | | | | | | | | | | | | | |
| OBJETIVO Nº 4 | | | | | | | | | | | | | | | |
| OBJETIVO Nº 5 | | | | | | | | | | | | | | | |
| OBJETIVO Nº 6 | | | | | | | | | | | | | | | |
| TOTAL | | | | | | | | | | | | | | | |





PERÚ

Ministerio de Salud

Instituto Nacional de Enfermedades Neoplásicas



MATRIZ N°4
PLAN OPERATIVO INSTITUCIONAL AÑO 2016
PROGRAMACION PRESUPUESTAL DE PRODUCTOS/PROYECTOS - ACTIVIDADES

| CATEGORIA PRESUPUESTAL | FUNCION | DIVISION FUNCIONAL | SUB-DIVISION FUNCIONAL | PROGRAMA | PROYECTO/PROYECTOS | UNID MEDIDA | CGO | ACT ORG ACCION | UNID MEDIDA | GENES | GERANDA GLOBAL | RO | RGR | |
|--------------------------|--|-------------------------------------|-------------------------------------|---------------------------------------|---------------------------|--------------------------|--|--|-------------------------------------|---------------------------------------|----------------|-------------|--|-----|
| PROGRAMAS PRESUPUESTALES | 20. SALUD | 044. SALUD COLECTIVA | 0065. PLANEAMIENTO INSTITUCIONAL | 0024. PREVENCIÓN Y CONTROL DEL CÁNCER | 3000001. ACCIONES COMUNES | 060. INFORME | 5004441 | MONITOREO, SUPERVISION, EVALUACION Y CONTROL DE PREVENCIÓN Y CONTROL DEL CÁNCER | 060. INFORME | 2.3 | 983,979 | 983,979 | - | |
| | | | | | | 080. NORMA | 5004442 | DESARROLLO DE NORMAS Y GUÍAS TÉCNICAS EN PREVENCIÓN Y CONTROL DEL CÁNCER | 060. NORMA | 2.1 | 248,216 | 248,216 | - | |
| | | | | | | 438. PERSONA TAMIZADA | 5000132 | TAMIZAJE EN MUJERES PARA DETECCIÓN DE CÁNCER DE CUELLO UTERINO | 438. PERSONA TAMIZADA | 2.3 | 779,068 | 779,068 | - | |
| | | | | | | 068. PERSONA | 5000363 | CONSEJERÍA EN LA PREVENCIÓN DEL CÁNCER DE COLON Y RECTO, HIGADO, LEUCEMA, LINFOMA, PÉL Y OTROS | 2.3 | 18,065,811 | 18,065,811 | 18,065,811 | - | |
| | | | | | | | 5003384 | EVALUACION MEDICA PREVENTIVA EN CÁNCER DE COLON Y RECTO, HIGADO, LEUCEMA, LINFOMA, PÉL | 2.3 | 42,400 | 42,400 | 42,400 | - | |
| | | | | | | | 5003385 | DETERMINACION DEL ESTADO CLINICO Y TRATAMIENTO DEL CÁNCER DE CUELLO UTERINO | 2.3 | 1,059,120 | 1,059,120 | 1,059,120 | - | |
| | | | | | | | 5003386 | DETERMINACION DEL ESTADO CLINICO Y TRATAMIENTO DEL CÁNCER DE ESTOMAGO | 2.3 | 7,188,053 | 7,188,053 | 7,188,053 | - | |
| | | | | | | | 5003387 | DETERMINACION DEL ESTADO CLINICO Y TRATAMIENTO DEL CÁNCER DE PROSTATA | 2.3 | 1,503,987 | 1,503,987 | 1,503,987 | - | |
| | | | | | | | 5003388 | DETERMINACION DEL ESTADO CLINICO Y TRATAMIENTO DEL CÁNCER DE MAMA | 2.3 | 6,332,574 | 6,332,574 | 6,332,574 | - | |
| | | | | | | PROGRAMAS PRESUPUESTALES | 20. SALUD | 044. SALUD INDIVIDUAL | 0067. ATENCION MEDICA ESPECIALIZADA | 0024. PREVENCIÓN Y CONTROL DEL CÁNCER | 068. PERSONA | 5003070 | EVALUACION MEDICA PREVENTIVA, DETERMINACION DE DIAGNOSTICO, ESTADAJE Y TRATAMIENTO DEL CÁNCER DE COLON Y RECTO | 2.1 |
| 5003071 | DETERMINACION DEL DIAGNOSTICO, ESTADO CLINICO Y TRATAMIENTO DEL CÁNCER DE HIGADO | 2.1 | 989,704 | 989,704 | 989,704 | | | | | | | - | | |
| 5003072 | DETERMINACION DEL DIAGNOSTICO, ESTADO CLINICO Y TRATAMIENTO DEL CÁNCER DE LEUCEMIA | 2.1 | 520,769 | 520,769 | 520,769 | | | | | | | - | | |
| 5003073 | DETERMINACION DEL DIAGNOSTICO, ESTADO CLINICO Y TRATAMIENTO DEL CÁNCER DE LINFOMA | 2.1 | 177,020 | 177,020 | 177,020 | | | | | | | - | | |
| 5003074 | DETERMINACION DEL DIAGNOSTICO, ESTADO CLINICO Y TRATAMIENTO DEL CÁNCER DE PEL. NO MELANOMA | 2.1 | 1,326,394 | 1,326,394 | 1,326,394 | | | | | | | - | | |
| 5003282 | EXAMEN DE COLPOSCOPIA EN MUJERES CON CITOLOGIA ANORMAL | 2.3 | 487,548 | 487,548 | 487,548 | | | | | | | - | | |
| 5003283 | EXAMEN DE COLPOSCOPIA EN MUJERES CON CITOLOGIA ANORMAL | 2.3 | 731,501 | 731,501 | 731,501 | | | | | | | - | | |
| 5003283 | EXAMEN DE COLPOSCOPIA EN MUJERES CON CITOLOGIA ANORMAL | 2.3 | 63,806 | 63,806 | 63,806 | | | | | | | - | | |
| 5003283 | EXAMEN DE COLPOSCOPIA EN MUJERES CON CITOLOGIA ANORMAL | 2.3 | 62,010 | 62,010 | 62,010 | | | | | | | - | | |
| 5003283 | EXAMEN DE COLPOSCOPIA EN MUJERES CON CITOLOGIA ANORMAL | 2.3 | 444,823 | 444,823 | 444,823 | | | | | | | - | | |
| PROGRAMAS PRESUPUESTALES | 044. SALUD INDIVIDUAL | 0067. ATENCION MEDICA ESPECIALIZADA | 0067. ATENCION MEDICA ESPECIALIZADA | 0024. PREVENCIÓN Y CONTROL DEL CÁNCER | 068. PERSONA | 5000118 | INFORMACION Y SENSIBILIZACION DE LA POBLACION EN EL CUIDADO DE LA SALUD DEL CÁNCER DE CERVIX | 259. PERSONA INFORMADA | 2.1 | 1,454,866 | 2.1 | 57,770 | 57,770 | - |
| | | | | | | 5000119 | CONSEJERIA A MUJERES MAYORES DE 18 AÑOS PARA LA PREVENCIÓN DE CÁNCER DE CERVIX | 259. PERSONA INFORMADA | 2.3 | 95,462 | 95,462 | 95,462 | - | |
| | | | | | | 5000120 | MAMOGRAFIA BILATERAL EN MUJERES DE 40 A 65 AÑOS | 259. PERSONA INFORMADA | 2.3 | 227,033 | 227,033 | 227,033 | - | |
| | | | | | | 5000121 | MAMOGRAFIA BILATERAL EN MUJERES DE 40 A 65 AÑOS | 259. PERSONA INFORMADA | 2.1 | 135,328 | 135,328 | 135,328 | - | |
| | | | | | | 5000122 | CONSEJERIA PARA LA PREVENCIÓN DEL CÁNCER GASTRICO | 259. PERSONA INFORMADA | 2.3 | 56,300 | 56,300 | 56,300 | - | |
| | | | | | | 5000123 | CONSEJERIA A VARONES MAYORES DE 18 AÑOS PARA LA PREVENCIÓN DE CÁNCER DE PROSTATA | 259. PERSONA INFORMADA | 2.3 | 10,600 | 10,600 | 10,600 | - | |
| | | | | | | 5000124 | EXAMEN DE TACTO PROSTATICO POR VIA RECTAL EN VARONES DE 50 A 70 AÑOS | 259. PERSONA INFORMADA | 2.3 | 118,720 | 118,720 | 118,720 | - | |
| | | | | | | 5000125 | DOSAJE DE PSA EN VARONES DE 50 A 70 AÑOS PARA PSA | 259. PERSONA INFORMADA | 2.1 | 23,245 | 23,245 | 23,245 | - | |
| | | | | | | 5000127 | CONSEJERIA EN PREVENCIÓN DEL CÁNCER DE PULMON EN POBLACION EN EDAD LABORAL | 259. PERSONA INFORMADA | 2.3 | 204,955 | 204,955 | 204,955 | - | |
| | | | | | | 5000130 | ENDOSCOPIA DIGESTIVA ALTA EN PERSONAS DE 45 A 65 AÑOS | 259. PERSONA INFORMADA | 2.1 | 13,482 | 13,482 | 13,482 | - | |
| PROGRAMAS PRESUPUESTALES | 20. SALUD | 044. SALUD INDIVIDUAL | 0067. ATENCION MEDICA ESPECIALIZADA | 0024. PREVENCIÓN Y CONTROL DEL CÁNCER | 068. PERSONA | 6000002 | SUPERVISION Y LIQUIDACION DE OBRAS | 109. SUPERVISION | 2.6 | 2,249,830 | 2.6 | 2,249,830 | - | |
| | | | | | | 1000004 | AMPLIACION DE INSTITUTOS DE SALUD | 081. OBRA | 2.6 | 57,250,170 | 57,250,170 | - | | |
| | | | | | | | SUB-TOTAL | | | | 112,227,845 | 112,227,845 | - | |





PERÚ

Ministerio de Salud

Instituto Nacional de Enfermedades Neoplásicas



PROGRAMACION PRESUPUESTAL DE PRODUCTOS/PROYECTOS - ACTIVIDADES

Table with columns: CATEGORIA PRESUPUESTAL, FUNCION, DIVISION FUNCIONAL, GRUPO FUNCIONAL, PROGRAMA PRITAL, PRODUCTO/PROYECTO, UNID MEDIDA, COD, ACT/ISR ACCION, UNID MEDIDA, GENER, DEMANDA GLOBAL, RO, RDR. Includes sub-totals for 'SUB-TOTAL' and 'TOTAL P.P.R.'.





PERÚ

Ministerio de Salud

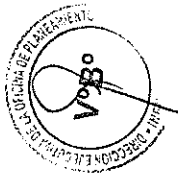
Instituto Nacional de Enfermedades Neoplásicas



MATRIZ N°4

PLAN OPERATIVO INSTITUCIONAL AÑO 2016
PROGRAMACION PRESUPUESTAL DE PRODUCTO/PROYECTOS - ACTIVIDADES

| CATEGORIA PRESUPUESTAL | FUNCION | DIVISION FUNCIONAL | GRUPO FUNCIONAL | PROGRAMA PPTAL | PRODUCTO PROYECTO | UNID MEDIDA | COD | ACT OBR ACCION | UNID MEDIDA | GENER | DEMANDA GLOBAL | RO | RDR | | | | |
|------------------------|-----------|---|--|--------------------------|-----------------------|--------------|---|-----------------------------------|--------------|---------------------------------|----------------|---------|------------|-----------|-----------|-----------|--|
| ACCIONES CENTRALES | 20. SALUD | 004. PLANEAMIENTO GUBERNAMENTAL | 0005. PLANEAMIENTO INSTITUCIONAL | 9001. ACCIONES CENTRALES | 3999999. SIN PRODUCTO | 060. INFORME | 5000001 | PLANEAMIENTO Y PRESUPUESTO | 060. INFORME | 2.1 | 560,796 | 1,686 | | | | | |
| | | | 0007. DIRECCION Y SUPERVISION SUPERIOR | | | 001. ACCION | 5000002 | CONDUCCION Y ORIENTACION SUPERIOR | 001. ACCION | 2.3 | 316,659 | 143,737 | | | | | |
| | | 006. GESTION | 0008. ASESORAMIENTO Y APOYO | | | 060. INFORME | 5000003 | GESTION ADMINISTRATIVA | 060. INFORME | 2.1 | 1,045,092 | 13,485 | | | | | |
| | | | 0009. ASESORAMIENTO TECNICO Y JURIDICO | | | 001. ACCION | 5000004 | ASESORAMIENTO TECNICO Y JURIDICO | 001. ACCION | 2.2 | 3,050 | - | | | | | |
| | | 0011. PREPARACION Y PERFECCIONAMIENTO DE RECURSOS HUMANOS | 0012. CONTROL INTERNO | | | 006. GESTION | 0001. PREPARACION Y PERFECCIONAMIENTO DE RECURSOS HUMANOS | 060. INFORME | 5000005 | GESTION DE RECURSOS HUMANOS | 060. INFORME | 2.3 | 8,140,862 | 2.3 | 1,756,199 | 1,402,129 | |
| | | | | | | | 0012. CONTROL INTERNO | 001. ACCION | 5000006 | ACCIONES DE CONTROL Y AUDITORIA | 001. ACCION | 2.5 | 183,920 | - | | | |
| | | MONTO TOTAL | | | | | | | | | | | | | | | |
| | | | | | | | | | | | | | 15,568,526 | 2,999,285 | | | |





PERÚ

Ministerio de Salud

Instituto Nacional de Enfermedades Neoplásicas



MATRIZ N°4

PLAN OPERATIVO INSTITUCIONAL AÑO 2016
PROGRAMACION PRESUPUESTAL DE PRODUCTO/PROYECTOS - ACTIVIDADES

| CATEGORIA PRESUPUESTAL | FUNCION | DIVISION FUNCIONAL | GRUPO FUNCIONAL | PROGRAMA PPTAL | PRODUCTO PROYECTO | UND MEDIDA | COD | ACT OBR ACCION | UND MEDIDA | GENER | DEMANDA GLOBAL | RO | RDR | |
|--|----------------------|-----------------------|-------------------------------------|--|-------------------|-------------------------|--------------------|-----------------------------------|---|--------------------|----------------|------------|-----------|-----------|
| ASIGNACIONES PRESUPUESTALES QUE NO RESULTAN EN PRODUCTOS | 20. SALUD | 044. SALUD INDIVIDUAL | 0097. ATENCION MEDICA ESPECIALIZADA | | | 133. SESION | 5000446 | APOYO A LA REHABILITACION FISICA | 133. SESION | 2.1 | 520,873 | 302,040 | 3,989 | |
| | | | | | | 001. ACCION | 5000455 | APOYO AL CIUDADANO Y A LA FAMILIA | 001. ACCION | 2.3 | 1,077,368 | 153,079 | 58,145 | |
| | | | | | | 088. PERSONA CAPACITADA | 5000538 | CAPACITACION Y PERFECCIONAMIENTO | 088. PERSONA CAPACITADA | 2.5 | 338,458 | 2,040 | 8,446 | |
| | 20. SALUD | 044. SALUD INDIVIDUAL | 0097. ATENCION MEDICA ESPECIALIZADA | | | | 101. RACION | 5000723 | DISPONIBILIDAD DE ALIMENTOS CON CALIDAD NUTRICIONAL PARA LA POBLACION | 101. RACION | 2.1 | 5,979,543 | 2,277,288 | 50,452 |
| | | | | | | | 086. INVESTIGACION | 5000913 | INVESTIGACION Y DESARROLLO | 086. INVESTIGACION | 2.3 | 1,928,954 | 300,893 | 1,048,530 |
| | | | | | | | 060. INFORME | 5000953 | MANTENIMIENTO Y REPARACION DE ESTABLECIMIENTOS DE SALUD | 060. INFORME | 2.5 | 6,264,453 | 20,400 | 2,845,387 |
| | 24. PREVISION SOCIAL | 052. PREVISION SOCIAL | 043. SALUD COLECTIVA | 0118. SISTEMAS DE PENSIONES | | | 137. PLANILLA | 5000591 | OBLIGACIONES PREVISIONALES | 137. PLANILLA | 2.1 | 5,604,880 | 540,940 | 168,920 |
| | | | | | | | 060. INFORME | 5001075 | PROMOCION DE LA SALUD | 060. INFORME | 2.3 | 749,758 | 262,448 | 3,372 |
| | | | | | | | 060. EXAMEN | 5001189 | SERVICIOS DE APOYO AL DIAGNOSTICO Y TRATAMIENTO | 060. EXAMEN | 2.5 | 19,887,000 | 247,589 | 232,877 |
| | 20. SALUD | 044. SALUD INDIVIDUAL | 0097. ATENCION MEDICA ESPECIALIZADA | | | | 060. INFORME | 5001195 | SERVICIOS GENERALES | 060. INFORME | 2.1 | 11,581,770 | 8,159,022 | 118,014 |
| | | | | | | | 001. ACCION | 5001285 | VIGILANCIA Y CONTROL DEL MEDIO AMBIENTE | 001. ACCION | 2.3 | 76,907 | 3,751,142 | 2,751,019 |
| | | | | | | | | | | | 2.5 | 25,500 | 51,780 | 36,023 |
| | | | 043. SALUD COLECTIVA | 0095. CONTROL DE RIESGOS Y DAÑOS PARA LA SALUD | | | | | | | 2.6 | 4,180,778 | 66,302 | |
| | | | | | | | | | | 2.6 | 4,784,232 | 2,548,418 | | |
| | | | | | | | | | | 2.6 | 3,540 | 3,540 | | |





PERÚ

Ministerio de Salud

Instituto Nacional de Enfermedades Neoplásicas



MATRIZ N°4

PLAN OPERATIVO INSTITUCIONAL AÑO 2016
PROGRAMACION PRESUPUESTAL DE PRODUCTOS/PROYECTOS - ACTIVIDADES

| CATEGORIA PRESUPUESTAL | FUNCION | DIVISION FUNCIONAL | GRUPO FUNCIONAL | PROGRAMA PPTAL | PRODUCTO PROYECTO | UND MEDIDA | COD | ACT DER ACCION | UND MEDIDA | GENER | GERANDA GLOBAL | RO | RDR |
|------------------------|---------|--------------------|--|----------------|-------------------|-------------------|---------|--|-------------------|-------|----------------|------------|------------|
| | | | | | | 006. ATENCION | 5001561 | ATENCION DE EMERGENCIAS Y URGENCIAS | 006. ATENCION | 2.1 | 2,039,123 | 2,039,123 | 10,115 |
| | | | | | | | | | | 2.3 | 468,926 | 468,926 | 186,174 |
| | | | | | | | | | | 2.5 | 2,040 | 2,040 | - |
| | | | | | | 021. CONSULTA | 5001562 | ATENCION EN CONSULTAS EXTERNAS | 021. CONSULTA | 2.1 | 7,239,662 | 7,239,662 | 71,367 |
| | | | | | | | | | | 2.3 | 3,001,397 | 3,001,397 | 2,866,521 |
| | | | | | | | | | | 2.5 | 22,400 | 22,400 | - |
| | | | | | | | | | | 2.6 | - | - | 35,139 |
| | | | 0097. ATENCION MEDICA ESPECIALIZADA | | | 031. DIA-CAMA | 5001563 | ATENCION EN HOSPITALIZACION | 031. DIA-CAMA | 2.1 | 14,037,583 | 14,037,583 | 180,965 |
| | | | | | | | | | | 2.3 | 3,409,124 | 3,409,124 | 2,826,571 |
| | | | | | | | | | | 2.5 | 35,700 | 35,700 | - |
| | | | | | | 065. INTERVENCION | 5001564 | INTERVENCIONES QUIRURGICAS | 065. INTERVENCION | 2.1 | 3,574,061 | 3,574,061 | 2,119,442 |
| | | | | | | | | | | 2.3 | 7,956,189 | 7,956,189 | - |
| | | | | | | | | | | 2.5 | - | - | 8,429 |
| | | | | | | 080. INFORME | 5001565 | MANTEENIMIENTO Y REPARACION DE EQUIPO | 080. INFORME | 2.3 | 1,659,735 | 1,659,735 | 1,699,264 |
| | | | | | | | | | | 2.6 | 3,375,056 | 3,375,056 | 16,057 |
| | | | | | | 031. DIA-CAMA | 5001568 | ATENCION DE CUADROS INTENSIVOS | 031. DIA-CAMA | 2.1 | 2,319,056 | 2,319,056 | 26,972 |
| | | | | | | | | | | 2.3 | 255,423 | 255,423 | 311,828 |
| | | | | | | | | | | 2.5 | 2,040 | 2,040 | - |
| | | | | | | | | | | 2.6 | - | - | 10,536 |
| | | | 0098. SERVICIOS DE DIAGNOSTICO Y TRATAMIENTO | | | 134. RECETA | 5001569 | COMERCIALIZACION DE MEDICAMENTOS E INSUMOS | 134. RECETA | 2.1 | 940,452 | 940,452 | 8,429 |
| | | | | | | | | | | 2.3 | - | - | 16,728,161 |
| | | | | | | | | | | 2.5 | - | - | 674 |
| | | | | | | 112. UNIDAD | 5002202 | PROCEDIMIENTOS DE HEMOTERAPIA BANCO DE SANGRE, ORGANOS Y TEJIDOS | 112. UNIDAD | 2.1 | 1,116,979 | 1,116,979 | 18,620 |
| | | | | | | | | | | 2.3 | 169,493 | 169,493 | 700,698 |
| | | | | | | | | | | 2.5 | 2,040 | 2,040 | - |
| | | | | | | | | | | 2.6 | - | - | - |
| | | | | | | | 5003835 | DIAGNOSTICO Y ESTADIAJE CLINICO DE LA NEOPLASIA MALIGNA DE HUESOS | | 2.3 | 21,510 | 21,510 | - |
| | | | | | | | 5003836 | DIAGNOSTICO Y ESTADIAJE CLINICO DE LA NEOPLASIA MALIGNA DE TEJIDOS BLANDOS | | 2.3 | 34,880 | 34,880 | - |
| | | | | | | | 5003837 | DIAGNOSTICO Y ESTADIAJE CLINICO DE LA NEOPLASIA MALIGNA GERMINAL | | 2.3 | 39,157 | 39,157 | - |
| | | | | | | | 5003838 | DIAGNOSTICO Y ESTADIAJE CLINICO DEL CANCER DEL SISTEMA NERVIOSO CENTRAL | | 2.3 | 78,540 | 78,540 | - |
| | | | | | | | 5003839 | DIAGNOSTICO Y ESTADIAJE CLINICO DEL CANCER RENAL | | 2.3 | 11,673 | 11,673 | - |
| | | | | | | | 5003640 | DIAGNOSTICO Y ESTADIAJE CLINICO DEL RETINOBLASTOMA | | 2.3 | 13,280 | 13,280 | - |
| | | | | | | | 5003722 | TRATAMIENTO DE LA NEOPLASIA MALIGNA DE HUESOS | | 2.3 | 171,360 | 171,360 | - |
| | | | | | | | 5003723 | TRATAMIENTO DE LA NEOPLASIA MALIGNA DE TEJIDOS BLANDOS | | 2.1 | 67,884 | 67,884 | - |
| | | | | | | | 5003724 | TRATAMIENTO DE NEOPLASIA MALIGNA GERMINAL | | 2.3 | 210,582 | 210,582 | - |
| | | | | | | | 5003725 | TRATAMIENTO DE RETINOBLASTOMA | | 2.3 | 195,260 | 195,260 | - |
| | | | | | | | 5003726 | TRATAMIENTO DEL CANCER DEL SISTEMA NERVIOSO CENTRAL | | 2.3 | 137,700 | 137,700 | - |
| | | | | | | | 5003727 | TRATAMIENTO DEL CANCER RENAL | | 2.3 | 102,856 | 102,856 | - |
| | | | | | | | 5005467 | MANTEENIMIENTO PARA EQUIPAMIENTO E INFRAESTRUCTURA HOSPITALARIA | | 2.3 | 1,737,107 | 1,737,107 | - |
| MONTO TOTAL | | | | | | | | | | | 128,975,302 | 86,267,299 | 40,708,093 |





PERÚ

Ministerio
de Salud

INSTITUTO NACIONAL
DE ENFERMEDADES NEUROLÓGICAS
Y DE MOVILIDAD ASOCIADAS




MATRIZ Nº 7
PLAN OPERATIVO INSTITUCIONAL AÑO 2016
MATRIZ CONSOLIDADA DEMANDA GLOBAL

DEMANDA GLOBAL SEGÚN F.F.
(en Nuevos Soles)

| Según GÉNÉRICA DE GASTO | RO | RDR | TOTAL |
|--|--------------------|-------------------|--------------------|
| 2.1. PERSONAL Y OBLIGACIONES SOCIALES | 66,211,000 | 2,957,627 | 69,168,627 |
| 2.2. PENSIONES Y PRESTACIONES SOCIALES | 5,409,000 | 198,920 | 5,607,920 |
| 2.3. BIENES Y SERVICIOS | 86,460,000 | 39,713,704 | 126,173,704 |
| 2.5. OTROS GASTOS | 455,000 | 674 | 455,674 |
| 2.6. ADQUISICION DE ACTIVOS NO FINANCIEROS | 65,000,000 | 836,453 | 65,836,453 |
| TOTAL | 223,535,000 | 43,707,378 | 267,242,378 |

FUENTE: SIAF

ELABORADO POR OPE/OGPP





ANEXO N° 5

DEFINICIONES DE ACTIVIDADES DE GESTION CLINICA Y/O PRESTACIONALES

Gerencia permanente: Conjunto de acciones realizadas en el Centro de Costo - Unidad Orgánica - Unidad Productora de Servicios, para efectivizar los procesos establecidos por normas legales, técnicas y/o administrativas relacionadas a sus objetivos funcionales.

Atención de consulta externa: Conjunto de acciones de salud efectuadas a un paciente oncológico en el Consultorio Externo, para su diagnóstico y tratamiento determinado, efectuada por el profesional de la salud médico especializado, profesional de la salud no médico y personal de apoyo o soporte.

Atención de emergencia y cuidados críticos: Conjunto de acciones de salud efectuadas a un paciente oncológico en la Emergencia y Cuidados Críticos, para su diagnóstico y tratamiento determinado, efectuada por el profesional de la salud médico especializado, profesional de la salud no médico y personal de apoyo o soporte.

Atención de procedimientos: Conjunto de acciones de salud efectuadas a un paciente oncológico en la Unidad de Procedimientos Especializados y/o Consultorio (de corresponder), para su diagnóstico y/o tratamiento, efectuada por el profesional de la salud médico especializado, profesional de la salud no médico y personal de apoyo o soporte.

Atención de interconsultas: Conjunto de acciones de salud efectuadas a un paciente oncológico en las diferentes unidades orgánicas del Instituto Nacional de enfermedades Neoplásicas: Consultorio Externo, Departamento de Medicina Crítica, Departamento de Especialidades Médicas, departamento de Cirugía de Tórax entre otros según corresponda para su diagnóstico y/o tratamiento y/o rehabilitación, efectuada por el profesional de la salud médico especializado.

Atención en hospitalización: Conjunto de acciones de salud efectuadas a un paciente oncológico en la Unidad de Internamiento – Hospitalización del Instituto Nacional de Enfermedades Neoplásicas, para su diagnóstico y/o tratamiento y/o rehabilitación, efectuada por el profesional de la salud médico especializado, profesional de la salud no médico y personal de apoyo o soporte.


Intervenciones quirúrgicas: Conjunto de acciones de salud efectuadas a un paciente en un Quirófano (Centro Quirúrgico), bajo anestesia general o regional, para un tratamiento determinado, y efectuadas por uno o más equipos de cirujanos, médico anestesiólogo, perfusionista, y personal de apoyo o soporte.

Actividad sanitaria especializada: Conjunto de actividades médicas especializadas tales como: Junta médica, Docencia en Servicio, Investigación Clínica u Operativa, Discusión de Casos Clínicos, Auditorias Clínicas, Elaboración de Epicrisis, Participación en Comités Especializados, Técnicos y/o Administrativos.

Atención odontoestomatológica: Conjunto de acciones de salud efectuadas a un(a) paciente oncológico en el Consultorio Odontoestomatológico, para su atención, efectuada por el profesional de la salud odontoestomatológico especializado, profesional de la salud no médico y personal de apoyo o soporte.

Atención nutricional: Conjunto de acciones de salud efectuadas a un(a) paciente en el Consultorio Nutricional o a través del Servicio de Alimentación del, Instituto Nacional de Enfermedades Neoplásicas, para su atención, efectuada por el profesional de la salud Nutricionista, profesional de la salud no médico y personal de apoyo o soporte.

Atención de Servicio Social: Conjunto de acciones de salud efectuadas a un(a) paciente en el Consultorio de Servicio Social, en las Unidades Operativas del Instituto o en el Servicio Emergencia, para su atención efectuada por el profesional de la salud Asistente Social, profesional de la salud no médico y personal de apoyo o soporte.





PERÚ

Ministerio
de Salud


INSTITUTO NACIONAL DE ENFERMEDADES NEOPLÁSICAS
REGIMEN FONDO ESPECIAL



Atención de Medicina Paliativa y Tratamiento del Dolor: Conjunto de acciones de salud efectuadas a un(a) paciente en el Servicio de Medicina Paliativa y Tratamiento del Dolor del Instituto Nacional de Enfermedades Neoplásicas, para su atención, efectuada por el profesional Médico, profesional de la salud no médico y personal de apoyo o soporte.

Atención de Medicina Física y Rehabilitación: Conjunto de acciones de salud efectuadas a un(a) paciente en el Servicio de Medicina Física y Rehabilitación del Instituto Nacional de Enfermedades Neoplásicas, para su atención, efectuada por el profesional Médico Rehabilitador, profesional de la salud Tecnólogo Médico, y personal de apoyo o soporte.

Atención de Salud Mental Oncológica: Conjunto de acciones de salud efectuadas a un(a) paciente en el Servicio de salud Mental Oncológica del Instituto Nacional de Enfermedades Neoplásicas, para su atención, efectuada por el profesional Médico Psiquiatra, Psicólogo y personal de apoyo o soporte.





ANEXO N° 6

DEFINICIONES DE ACTIVIDADES DE GESTION ADMINISTRATIVA

Gerencia permanente: Conjunto de acciones realizadas en el Centro de Costo - Unidad Orgánica - Unidad Productora de Servicios, para efectivizar los procesos establecidos por normas legales, técnicas y/o administrativas relacionadas a sus objetivos funcionales.

Actividades dependientes de planificación: Conjunto de acciones efectuadas por la unidad de planeamiento según normas vigentes para la mejor toma de decisiones en la planificación institucional, teniendo como unidad de medida informes.

Actividades dependientes de presupuesto: Conjunto de acciones efectuadas por la unidad de presupuesto para el desarrollo del proceso presupuestal de la institución, teniendo como unidad de medida informes.

Actividades dependientes de costos: Conjunto de acciones efectuadas por la unidad de costos para el costeo de los diagnósticos y procedimiento que realiza el Instituto Nacional de Enfermedades Neoplásicas.

Formulación de proyectos: Conjunto de acciones que realiza la unidad de proyectos para la realización de los estudios de pre inversión y formulación de los proyectos de inversión pública para el mejoramiento de la infraestructura y equipamiento del Instituto Nacional de Enfermedades Neoplásicas.

Ejecución de proyectos: Acciones realizadas por la dirección de administración para la ejecución de los proyectos de inversión aprobados y presupuestados.

Acciones de comunicaciones: Acciones realizadas por la Oficina de Comunicaciones con la finalidad de brindar acceso a la información, Comunicación Social y Relaciones Publicas necesarias para el logro de los Objetivos Institucionales del Instituto Nacional de Enfermedades Neoplásicas.

Campañas de salud: Acciones realizadas por la Oficina de Comunicaciones con la finalidad de promover la salud en la comunidad.

Capacitaciones: Acciones efectuadas por el Departamento de Educación para el perfeccionamiento del personal de salud y administrativo, tiene como unidad de medida: persona capacitada

Investigaciones: Acciones realizadas por el Departamento de Investigación para fomentar la investigación en el personal de salud.

Actividades de estadística: Conjunto de acciones para el procesamiento, organización y análisis de información eficaz de las diferentes unidades orgánicas para una adecuada toma de decisiones.

Acciones de control previo: Acciones realizadas por la Unidad de Control Previo sobre la base de las normas que rigen las actividades de la Institución y los diversos procedimientos establecidos en sus documentos de Gestión con la finalidad de evaluar y verificar los aspectos administrativos del uso de los recursos humanos y bienes del estado, así como la Gestión y ejecución llevadas a cabo, en relación a las metas trazadas y resultados obtenidos.

Acciones de tesorería: Acciones realizadas por la Unidad de Tesorería con la finalidad de Gestionar las actividades relacionadas con las Operaciones de flujo monetarios del Instituto Nacional de Enfermedades Neoplásicas, los cuales incluye básicamente la ejecución de pagos y cobros.

Mantenimiento de equipos: Se refiere a las intervenciones que sobre los equipos se realizan con fines correctivos y/o preventivos con la finalidad de llevar al equipo a un estado en el cual el equipo pueda llevar a cabo las funciones requeridas.

Adquisición de equipo: Acciones por la cual la institución adquiere un bien mediante un proceso de compra, mediante Licitación Pública, bajo la normatividad vigente.





PERÚ

Ministerio
de Salud

Instituto Nacional de Enfermedades Neoplásicas



Acciones de epidemiología: Acciones realizadas por el Departamento de Epidemiología y Estadística, con la finalidad de brindar Métodos y Técnicas en investigación Epidemiológica y el análisis de situación de salud, estableciendo guías para los procesos de planificación de acciones de Intervención. Su unidad de medida es Acción.

Acciones en salud ambiental: Acciones realizadas por el Comité de Disposición de Residuos Sólidos.

Acciones de mantenimiento infraestructura: Conjunto de acciones realizadas por la Oficina de Ingeniería, Mantenimiento y Servicios de la con la finalidad de garantizar las condiciones adecuadas de las Instalaciones e infraestructura del Instituto Nacional de Enfermedades Neoplásicas.

Acciones de logística: Acciones realizadas por la Oficina de Logística con la finalidad de suministrar de insumos al Instituto Nacional de Enfermedades Neoplásicas de acuerdo a sus requerimientos, garantizando su abastecimiento de manera oportuna, eficaz, con calidad y en cantidades adecuadas.

Acciones de recursos humanos: Acciones realizadas por la Oficina de Recursos Humanos con la finalidad de evaluar, seleccionar y distribuir los Recursos Humanos en forma oportuna en cada una de las Unidades Orgánicas, tiene como unidad e medica: Informes.

Remuneraciones: Actividades realizadas por la Oficina de Recursos Humanos con la finalidad de dirigir, direccionar, distribuir y gestionar las remuneraciones del personal del Instituto Nacional de Enfermedades Neoplásicas.

Acciones de seguros: Acciones realizadas por la Unidad de Seguros con la finalidad de garantizar a los usuarios el acceso a la atención dentro del marco del Aseguramiento Universal en salud, a través de la implementación y cumplimiento de Normas y Directivas vigentes. Su unidad de Medida: Informes.

