"INSTITUTO NACIONAL DE ENFERMEDADES NEOPLASICAS"

PLAN OPERATIVO INSTITUCIONAL
INSTITUTO NACIONAL DE ENFERMEDADES NEOPLASICAS (INEN)
AÑO FISCAL 2017

OFICINA GENERAL DE PLANEAMIENTO Y PRESUPUESTO - INEN-OPE - V°B°

OFICINA DE PLANEAMIENTO ESTRATÉGICO - INEN-OPE - V°B°

INSTITUTO NACIONAL DE ENFERMEDADES NEOPLÁSICAS

N° 508-2016-J/INEN

REPUBLICA DEL PERU

Instituto Nacional de Enfermedades Neoplásicas
Organismo Público Ejecutor - OPE
DIRECCIÓN EJECUTIVA DE LA OFICINA DE PLANEAMIENTO ESTRATÉGICO
07 ENE 2017
RECIBIDO
Firma..... Hora 11:30

Instituto Nacional de Enfermedades Neoplásicas
Organismo Público Ejecutor - OPE
DIRECCIÓN GENERAL DE PLANEAMIENTO Y PRESUPUESTO
06 ENE 2017
RECIBIDO
Firma..... Hora 1:30

Resolución Jefatural

Lima, 30 de Diciembre del 2016.

VISTOS: El Informe N° 639-2016-OGPP/INEN, de fecha 29 de diciembre de 2016, emitido por la Director General de la Oficina General de Planeamiento y Presupuesto y el Informe N°545-OPE-OGPP/INEN de fecha 27 de diciembre de 2016, emitido por el Director Ejecutivo de la Oficina de Planeamiento Estratégico y el Informe N° 479-2016-OAJ/INEN de fecha 30 de diciembre de 2016, emitido por el Director Ejecutivo de la Oficina de Asesoría Jurídica, mediante los cuales se solicita, sustenta y recomienda la aprobación del "Plan Operativo Institucional del Instituto Nacional de Enfermedades Neoplásicas (INEN) correspondiente al Año Fiscal 2017"; y,

CONSIDERANDO:

Que, de conformidad con lo establecido en el numeral 71.3 del artículo 71° de la Ley General del Sistema Nacional de Presupuesto, (Ley 28411), los Planes Operativos Institucionales (POI) reflejan las Metas Presupuestarias que se esperan alcanzar para cada año fiscal y constituyen instrumentos administrativos que contienen los procesos a desarrollar en el corto plazo, precisando las tareas necesarias para cumplir las Metas Presupuestarias establecidas en dicho periodo, así como la oportunidad de su ejecución, a nivel de cada unidad orgánica;

Que, de acuerdo a lo dispuesto los literales b), d) y e) del Artículo 13° del Reglamento de Organización y Funciones del Instituto Nacional de Enfermedades Neoplásicas (ROF-INEN), aprobado con Decreto Supremo N° 001-2007-SA, corresponde a la Oficina General de Planeamiento y Presupuesto, conducir la mejora continua de los procesos de planeamiento e inversión en salud, organización y presupuesto en el INEN, proponer y difundir la normatividad, metodología y técnica de los sistemas y procesos de planeamiento, presupuesto, inversión en salud y organización en el ámbito institucional y formular, difundir y actualizar los documentos de gestión, de planeamiento, presupuesto, inversión pública, organización y cooperación externa en cumplimiento a las normas vigentes y; asimismo, por intermedio de la Oficina de Planeamiento Estratégico formula, difunde, actualiza, hace seguimiento y evalúa el Plan Estratégico, Plan Operativo y Presupuesto del Pliego INEN según las normas vigentes;

Que mediante Resolución Jefatural N° 308-2015-J/INEN, del 31 de julio del 2015, se aprobó la Directiva N° 002-INEN/OGPP-OPE-V.01: "Directiva para la Formulación, Seguimiento, Evaluación y Reprogramación del Plan Operativo del INEN", que establece el marco de referencia a los procesos del planeamiento operativo en el Instituto Nacional de Enfermedades Neoplásicas;

Que, en el marco de sus competencias, la Oficina General de Planeamiento y Presupuesto a través de la Oficina de Planeamiento Estratégico, ha brindado la asesoría técnica a las Direcciones, Departamentos, Oficina, Coordinadores Técnicos Operativos de los Programas Presupuestales y Comités del Instituto Nacional de Enfermedades Neoplásicas a fin de que elaboren sus respectivos Planes de Gestión Clínica y/o Planes de Gestión Administrativa, así

como las matrices conteniendo las metas de los Programas Presupuestales, según corresponda, documentos que han servido de base para la elaboración del documento denominado "Plan Operativo Institucional del Instituto Nacional de Enfermedades Neoplásicas (INEN), Correspondiente al Año Fiscal 2017";

Con el Visto Bueno del Sub Jefe Institucional, Secretario General, del Director General de la Oficina General Planeamiento y Presupuesto, del Director General de la Oficina General de Administración, del Director General de la Dirección de Control del Cáncer, del Director General de la Dirección de Medicina, del Director General de la Dirección de Cirugía, del Director General de la Dirección de Radioterapia, de la Directora General de la Dirección de Servicios de Apoyo al Diagnóstico y Tratamiento, de la Directora Ejecutiva del Departamento de Enfermería y del Director Ejecutivo de la Oficina de Asesoría Jurídica del INEN; y,

En uso de las facultades conferidas mediante Resolución Suprema N° 008-2012-SA y el Reglamento de Organización y Funciones aprobado por Decreto Supremo Nº 001-2007-SA del Instituto Nacional de Enfermedades Neoplásicas -INEN;

SE RESUELVE:

ARTÍCULO PRIMERO: APROBAR el "Plan Operativo Institucional del Instituto Nacional de Enfermedades Neoplásicas (INEN) correspondiente al Año 2017", el mismo que como anexo forma parte de la presente Resolución.

ARTÍCULO SEGUNDO: APROBAR los Planes de Gestión Clínica de la Dirección de Control de Cáncer, de la Dirección de Medicina, de la Dirección de Cirugía, de la Dirección de Radioterapia, de la Dirección de Servicios de Apoyo al Diagnóstico y Tratamiento y del Departamento de Enfermería; así como los planes de Gestión Administrativa de la Secretaría General, de la Oficina General de Planeamiento y Presupuesto, de la Oficina General de Administración y de la de la Oficina de Asesoría Jurídica y aprobar las metas de los Programas Presupuestales, que en anexo forman parte de la presente Resolución.

ARTÍCULO TERCERO: ENCARGAR a las Oficinas y Direcciones Generales del INEN, como a los Coordinadores Técnicos Operativos de los Programas Presupuestales, realicen las acciones de seguimiento, monitoreo y evaluación de los Planes de Gestión Clínica y/o Administrativa aprobados con la presente Resolución, para lo cual contarán con la asistencia técnica de la Oficina de Planeamiento Estratégico.

ARTÍCULO CUARTO: ENCARGAR a la Oficina General de Planeamiento y Presupuesto por intermedio de la Oficina de Planeamiento Estratégico, realice las acciones de seguimiento, monitoreo y evaluación del "Plan Operativo Institucional del Instituto Nacional de Enfermedades Neoplásicas (INEN) Ejercicio Presupuestal 2017", así como de los Planes de Gestión Clínica y/o Planes de Gestión Administrativa y metas de los Programas Presupuestales, programados y aprobados con la presente Resolución.

ARTÍCULO QUINTO: Encargar a la Oficina de Comunicaciones la publicación de la presente resolución en el portal Web Institucional.

REGÍSTRESE Y COMUNÍQUESE

Instituto Nacional de Enfermedades Neoplásicas

MC. Tatiana Vidaurre Rojas
Jefe Institucional

PLAN OPERATIVO INSTITUCIONAL 2017

INSTITUTO NACIONAL DE ENFERMEDADES NEOPLÁSICAS

INDICE

PRESENTACIÓN

AGRADECIMIENTO

I. **GENERALIDADES**

a. Visión

b. Misión

c. Denominación, Naturaleza y Fines

d. Estructura Orgánica

e. Rol del INEN en el Mapa de Procesos del MINSA

II. **DIAGNÓSTICO SITUACIONAL**

2.1 Análisis de la Demanda de Salud

a. Características de la población: indicadores sociales, demográficos y económicos

b. Situación de salud: indicadores sanitarios de mortalidad.

c. Accesibilidad: factores geográficos, económicos, culturales, etc.

2.2 Análisis de la Oferta del Establecimiento de Salud

2.2.1 Gestión de los Servicios de salud

2.2.1.1 Unidades de Servicios

2.2.1.2 Comunicación

2.2.2 Recursos en Salud

2.2.2.1 Recursos Humanos

2.2.2.2 Recursos Presupuestales

2.2.2.3 Recursos Tecnológicos

2.3 Identificación de Problemas

2.3.1 Problemas Identificados con la demanda

2.3.2 Problema Identificados en la Oferta

2.3.3 Priorización de los Problemas

III. **OBJETIVOS (MATRIZ N° 01)**

OFICINA GENERAL DE PLANEAMIENTO Y PRESUPUESTO V°B° INEN-OPE

OFICINA DE PLANEAMIENTO ESTRATÉGICO V°B° INEN-OPE

IV. ANEXOS

a. Matriz N° 2 Matriz de Resultados y Productos Institucionales Año 2016

b. Matriz N° 3 Matriz de Planificación de Productos/Acciones Operativas y Actividades

c. Matriz N° 4 Matriz Programación Presupuestal de Productos/Proyectos – Actividades

d. Matriz N° 7 Matriz Consolidada de Demanda Global 2016

e. Definiciones de Actividades de Gestión Clínica o Prestaciones

f. Cuadros Resúmenes de parte de los Equipos Mobiliario del Inventario Patrimonial del INEN.

OFICINA DE PLANEAMIENTO ESTRATEGICO - INEN-OPE - V°B°

OFICINA GENERAL DE PLANEAMIENTO Y PRESUPUESTO - INEN-OPE - V°B°

PRESENTACION

La Oficina General de Planeamiento y Presupuesto del Instituto Nacional de Enfermedades Neoplásicas, en cumplimiento de la Directiva Administrativa Nº 002-INEN/OGPP-OPE-V.01: "Directiva Administrativa para la Formulación, Seguimiento, Evaluación y Reprogramación del Plan Operativo del Instituto Nacional de Enfermedades Neoplásicas", aprobada por Resolución Jefatural Nº 308-2015-J/INEN, presenta al Plan Operativo Institucional Año 2017; documento de gestión que sintetiza los objetivos que las Unidades Orgánicas se han propuesto alcanzar durante dicho ejercicio presupuestal, el cual ha sido elaborado en estrecha coordinación con los órganos de líneas, órganos de asesoría y órganos de apoyo y Comités.

Cabe indicar que además de la asistencia técnica brindada a cada Dirección u Oficina General, Responsables de los Programas Presupuestales, entre otros, se ha tenido en cuenta que esté enmarcado en el Plan Estratégico Institucional vigente del Instituto, como también en los Objetivos Estratégicos del Pliego, el Acuerdo Nacional y los Objetivos de Desarrollo del Milenio.

Además de ello incorpora, según como corresponda al nivel de INEN, objetivos, resultados, productos definidos en algunos Programas Presupuestales como son: el Programa Estratégico Prevención y Control del Cáncer; Programa Estratégico de Salud Mental; Programa Estratégico de Control de Enfermedades Transmisibles (VIH_SIDA y TBC) y el Programa de Reducción de la Vulnerabilidad y Atención de las Emergencias por Desastres; las actividades de las Acciones Centrales, y de las Asignaciones Presupuestales que no Resultan en Productos.

En tal sentido presentamos el "PLAN OPERATIVO INTITUCIONAL EJERCICIO PRESUPUESTAL 2017", el cual contiene la Misión, Visión Institucional, Naturaleza y Fines, Estructura Orgánica, Rol del INEN en el Mapa de Procesos = del MINSA; el Análisis de la Situación de Salud del INEN, es decir el análisis de la Oferta y Demanda de los Servicios de Salud que se brindan, la identificación y priorización de problemas; el planeamiento por objetivos, conteniendo las grandes actividades que desarrollan las Direcciones u Oficinas Generales que forman parte del Instituto, ligada a la Estructura Funcional Programática, con el presupuesto asignado a cada una de ellas, las cuales se ejecutaran en pos de lograr los resultados esperados así como los Objetivos Institucionales.

OFICINA DE PLANEAMIENTO ESTRATEGICO · INEN-OPE · V°B°

TATIANA VIDAURRE ROJAS
JEFA INSTITUCIONAL

OFICINA GENERAL DE PLANEAMIENTO Y PRESUPUESTO · INEN-OPE · V°B°

AGRADECIMIENTO

La Oficina de Planeamiento Estratégico de la Oficina General de Planeamiento y Presupuesto agradece profundamente a los Directores Generales, Directores Ejecutivos y personal de las Direcciones Generales, Oficinas Generales, Oficinas Ejecutivas, que han contribuido en la elaboración de los Planes de Gestión Clínica o Planes de Gestión Administrativa, documentos que han servido de base para la elaboración del **PLAN OPERATIVO INSTITUCIONAL EJERCICIO PRESUPUESTAL 2017 del Instituto Nacional de Enfermedades Neoplásicas.**

Los Planes de Gestión Clínica y Planes de Gestión Administrativa que sirven de base para la elaboración del presente documento, han sido elaborados con el invalorable apoyo de cada uno de los órganos que conforman cada Dirección u Oficina General.
Agradecemos especialmente a:

Tatiana Vidaurre Rojas	Jefatura Institucional
Julio Abugattas Saba	Subjefatura Institucional
Moisés Navarro Palacios	Secretaría General
Mariella Tuesta Izaguirre	Secretaría General
Edgard Palomino Mallqui,	Oficina de Comunicaciones
Marco Bardales Rengifo	Oficina de Comunicaciones
Víctor Solorzano Muñante	Tramite Documentario
Martín Jiménez Falen	Oficina de Asesoría Jurídica
Sara Prince Pérez	Oficina de Asesoría Jurídica
Juan Carlos Chavez Chavarry	Oficina General de Planeamiento y Presupuesto
Juan Carlos Gonzales Hernandez	Oficina de Planeamiento Estratégico
Silvia Villavicencio Whittembury	Oficina de Planeamiento Estratégico
Leiny Vega Haro	Oficina de Planeamiento Estratégico
Teresita Collantes Saavedra	Oficina de Planeamiento Estratégico
Gustavo Cáceres Contreras	Oficina de Planeamiento Estratégico
Arminda Navarro Vega	Oficina de Planeamiento Estratégico
Angélica Mogollón Monteverde	Oficina de Planeamiento Estratégico
Milagros Romero Alegría	Oficina de Planeamiento Estratégico
José Carlo Ubillus Trujillo	Oficina de Proyectos De Inversión y Cooperación Externa
Angélica Chávez Guevara	Oficina de Proyectos de Inversión y Cooperación Externa
Joice Ponce Cámara	Oficina de Organización
Ángel Riquez Quispe	Oficina de Organización
Gustavo Dávila Vidal	Oficina General de Administración
Zenia Wong Vásquez	Asesoría OGA y Alta Dirección
Alberto Taboada Aguilar	Oficina de Contabilidad Y Finanzas
Doris Silva Pérez,	Oficina de Contabilidad Y Finanzas
Pepe, Díaz Bazán,	Oficina de Informática
Ángel Félix García	Oficina de Informática
Doris Alegre Silva	Oficina de Logística
Gladys Ugarte Espinoza	Oficina de Logística
Ricardo Tsutsumi Vicente	Oficina de Recursos Humanos
Sandra Chapoñán Mendosa	Oficina de Recursos Humanos
Carlos Medina Delgado	Oficina de Mantenimiento
Edgar Amorín Kajatt,	Dirección de Cirugía
Jorge Iberico Romero	Dirección de Cirugía
Carlos Ortiz Santos,	Dirección de Control del Cáncer
Javier Manrique Hinojosa	Dirección de Control del Cáncer
Miriam Salazar Robles,	Coordinadora General de los Productos de Promoción del Programa Presupuestal N° 024 Prevención y Control del Cáncer Prevención Y Control Nacional Del Cáncer

Eduardo Payet Meza,	Dpto. de Epidemiología y Estadística del Cáncer
Ebert Poquima Rojas	Dpto. de Epidemiología y Estadística del Cáncer
Roxana Regalado Rafael	Dpto. de normatividad, Calidad y Control de Servicios. Oncológicos
Yoseline Nelly del Pilar Aznarán Isla	Dpto. de Promoción. Salud, Prevención y Control Nacional del Cáncer
Miriam Manrique Cárdenas	Dirección de Control del Cáncer
Henry Gómez Moreno,	Dirección de Medicina
Luis Barreda Bolaños	Dpto. Especialidades Médicas
Hugo Lozada Rocca	Unidad de Salud Mental
Giovanna Alicia Galarza Torres	Unidad de Salud Mental
Francisco Torres Fernández	Dirección de Medicina
Katherine Gutarra Chuquin,	Coordinadora General de los Productos de Tuberculosis del Programa de Prevención y Control de Tuberculosis VIH-SIDA
Gustavo Javier Sarria Bardales	Dirección De Radioterapia
Adela Heredia Zelaya	Dpto. Radioterapia
Patricia Saavedra Sobrados	Dpto. de Medicina Nuclear
Jorge Huayanay Santos,	Dpto. de Radiodiagnóstico
Iris Castillo	Dpto. de Radiodiagnóstico
Fabiola Arroyo Barrios	Dirección de Radioterapia y Medicina Nuclear
Rosa Mori Salazar	Dpto. de Radioterapia
Charo Coronado Valenzuela	Dpto. de Medicina Nuclear
Greenlandia Ferreyros Brandón	Dirección de Servicios de Apoyo al Diagnóstico y Tratamiento
Mónica Calderón Anticona	Coordinadora General de los Productos de Tratamiento del Programa Presupuestal Prevención y Control del Cáncer
Gregoria Vilma Díaz Ríos	Dpto. de Enfermería
Jean Hernández Medrano	Dpto. de Enfermería
Ana María Challco Viza	Dpto. de Enfermería
Luis Cuellar Ponce de León	Coordinadora General de los Productos de VIH_SIDA del Programa de Prevención y Control de Tuberculosis VIH-SIDA y del Comité de infecciones intrahospitalarias
Luis Paúl Condori Sotomayor	Comité de Infecciones Intrahospitalarias
Hellen Mishell Inche Arce	Comité de Residuos Sólidos
Manuel Alvarado Briceño	Coordinador General del Programa Presupuestal N° 068 Reducción de la Vulnerabilidad y Atención de Emergencias por Desastres

OFICINA DE PLANEAMIENTO ESTRATEGICO - INEN-OPE - V°B°

OFICINA GENERAL DE PLANEAMIENTO Y PRESUPUESTO - INEN-OPE - V°B°

I. GENERALIDADES

a. Visión[1]

"Perú libre de cáncer avanzado a través de nuestro liderazgo en políticas y acciones de excelencia que promuevan el acceso universal y equitativo a la prevención y control del cáncer".

b. Misión[2]

"El Instituto Nacional de Enfermedades Neoplásicas - INEN tiene como misión proteger, promover, prevenir y garantizar la atención integral del paciente oncológico, dando prioridad a las personas de escasos recursos económicos; así como, controlar, técnica y administrativamente, a nivel nacional los servicios de salud de las enfermedades neoplásicas y realizar las actividades de investigación y docencia propias del Instituto"

c. Denominación, Naturaleza y Fines[3]

El Instituto Nacional de Enfermedades Neoplásicas (INEN) es un organismo público descentralizado adscrito al Sector Salud, creado por Ley Nº 28748, con personería jurídica de derecho público interno y de duración indefinida. En el ejercicio de sus funciones actúa con autonomía económica, financiera, administrativa y normativa, constituye un Pliego Presupuestal y podrá identificarse con la sigla INEN.

d. Estructura orgánica

El Instituto Nacional de Enfermedades Neoplásicas, para contribuir al logro de la visión, misión y lograr sus objetivos funcionales tiene la siguiente Estructura Orgánica:

01 ÓRGANOS DE ALTA DIRECCIÓN

- 01.1 Jefatura.
- 01.2 Secretaría General
  - 01.2.1 Oficina de Comunicaciones

02 ÓRGANO DE CONTROL INSTITUCIONAL

- 02.1 Órgano de Control Institucional.

03 ÓRGANOS DE ASESORAMIENTO

- 03.1 Oficina General de Planeamiento y Presupuesto.
  - 03.1.1 Oficina de Planeamiento Estratégico.
  - 03.1.2 Oficina de Organización.
  - 03.1.3 Oficina de Proyectos de Inversión y Cooperación Externa.
- 03.2 Oficina de Asesoría Jurídica.

04 ÓRGANOS DE APOYO

- 04.1 Oficina General de Administración
  - 04.1.1 Oficina de Recursos Humanos.
  - 04.1.2 Oficina de Logística.

OFICINA DE PLANEAMIENTO ESTRATÉGICO · INEN-OPE · V°B°

OFICINA GENERAL DE PLANEAMIENTO Y PRESUPUESTO · INEN-OPE · V°B°

---

[1] Aprobado con Resolución Jefatural Nº 260-2011-J/INEN (12.07.2011)
[2] LEY Nº 28748 Creación de la OPD del INEN
[3] Reglamento de Organización y Funciones. Artículo 1º, 8º y 48º

04.1.3 Oficina de Contabilidad y Finanzas
04.1.4 Oficina de Ingeniería, Mantenimiento y Servicios.
04.1.5 Oficina de Informática.

05 ÓRGANOS DE LÍNEA

ÓRGANOS DE LÍNEA TÉCNICO-NORMATIVOS

05.1 Dirección de Control del Cáncer
- 05.1.1 Departamento de Promoción de la Salud, Prevención y Control Nacional del Cáncer.
- 05.1.2 Departamento de Epidemiología y Estadística del Cáncer.
- 05.1.3 Departamento de Investigación
- 05.1.4 Departamento de Educación
- 05.1.5 Departamento de Normatividad, Calidad y Control Nacional de Servicios Oncológicos.

ÓRGANOS DE LÍNEA TÉCNICO-ASISTENCIALES ESPECIALIZADOS

05.2 Dirección de Medicina.
- 05.2.1 Departamento de Oncología Médica.
- 05.2.2 Departamento de Oncología Pediátrica.
- 05.2.3 Departamento de Especialidades Médicas.
- 05.2.4 Departamento de Medicina Crítica.

05.3 Dirección de Cirugía.
- 05.3.1 Departamento de Cirugía en Cabeza y Cuello.
- 05.3.2 Departamento de Neurocirugía.
- 05.3.3 Departamento de Cirugía en Mamas y Tejidos Blandos.
- 05.3.4 Departamento de Cirugía en Tórax.
- 05.3.5 Departamento de Cirugía Ginecológica.
- 05.3.6 Departamento de Cirugía en Abdomen.
- 05.3.7 Departamento de Cirugía Urológica.
- 05.3.8 Departamento de Especialidades Quirúrgicas.
- 05.3.9 Departamento de Anestesia, Analgesia, Reanimación y Centro Quirúrgico.

05.4 Dirección de Radioterapia.
- 05.4.1 Departamento de Radioterapia.
- 05.4.2 Departamento de Medicina Nuclear.

05.5 Dirección de Servicios de Apoyo al Diagnóstico y Tratamiento.
- 05.5.1 Departamento de Patología.
- 05.5.2 Departamento de Radiodiagnóstico.
- 05.5.3 Departamento de Atención de Servicios al Paciente.
- 05.5.4 Departamento de Farmacia.

05.6.1 Departamento de Enfermería.

OFICINA DE PLANEAMIENTO ESTRATÉGICO - INEN-OPE - V°B°

OFICINA GENERAL DE PLANEAMIENTO Y PRESUPUESTO - INEN-OPE - V°B°

e Rol del Instituto Nacional de Enfermedades Neoplásicas en el Mapa de Procesos del Ministerio de Salud

PERÚ | Ministerio de Salud | Instituto Nacional de Enfermedades Neoplásicas

INEN — INSTITUTO NACIONAL DE ENFERMEDADES NEOPLASICAS — ORGANISMO PUBLICO EJECUTOR

ROL DEL INSTITUTO NACIONAL DE ENFERMEDADES NEOPLÁSISCAS EN EL MAPA DE PROCESOS DEL MINSITERIO DE SALUD

MINSA		INEN		ARTICULACIÓN CON PROGRAMAS, PRODUCTOS Y SERVICIOS DEL INEN
PG	PROCESOS MINSA	PG	PROCESOS INEN (*)	
	PROCESOS GOBERNANTES		**PROCESOS ESTRATÉGICOS**	
PG.01.	Gestión y Regulación de Políticas	PE.01.	Gestión y Desarrollo Institucional	Convenios con Instituciones Hermanas, Hospitales , instituciones Internacionales
		PE.02.	Gesión de Control del Cáncer y Normatividad de Servicios Oncológicos	Emisión de Políticas, Normas en Materia Oncológica
PG.02.	Gestión de la Inteligencia en Salud			
PG.03.	Gestión del Planeamiento y Financiamiento Sectorial	PE.03.	Gestión del Planeamiento y Financiamiento	Sistema de Planeamiento y Presupuesto
PG.04.	Gestión e Innovacion y Desarrollo	PE.04.	Investigación y Desarrollo de la Alta Especialización	Procesos de Investigación (Autorización, Revisión, Publicación etc)
PG.05.	Gestión de la Comunicación Estratégica			
PG.06.	Gestión de las Alianzas y Relaciones Gubernamentales e Intersectoriales			
	PROCESOS MISIONALES		**PROCESOS MISIONALES**	
PM.01.	Gestión de la Promoción de la Salud	PM.02.	Promoción de la Salud	PP N° 024: Promoción de la Salud en temas oncológicos
PM.02.	Gestión de la prevención y Control de Riesgos y Daños y Enfermedades	PM.03.	Prevención y Detección Temprana	PP N° 024: Actividades de Prevención Primaria y Secundaria del Cáncer
				PP N° 024: Diagnóstico y Tratamiento del Cáncer
				PP N° 17:
				PP N° 068:
				PP N° 131
PM.03.	Gestión de la Salud Ambiental			
PM.04.	Gestión de la Inocuidad Alimentaria			
PM.05.	Gestión de la Atención en Salud de Personas, Familias y Comunidades	PM.04.	Medicina Ocológica de Alta Especialización	Consulta médica, Trasplantes de Médula Ösea, Quimioterapia de Alta Especialización
		PM.05.	Cirugía Oncológica de alta Especialización	Pre operatorio, Cirugías de alta especialización, Tradicionales, Laparascópias y Radioterapia Intraopesratoria
		PM.06.	Radioterapia y Medicina Nuclear	Procedimientos de Radioaterapia (Teleterapia, Braquiterapia) RIO y Medicina Nuclear (estudios gammagráficos)
		PM.07.	Especialidades Médicas para la Atención de Pacientes Oncológicos	Consultas, Inerconsulas y Procedimientos Especiales y Otros Procedimientos, terapia paliativa y tratamiento del dolor, picología, psiquiatría
		PM.08.	Medicina Crítica	Procedimientos de Medicina Crítica: Emergencia, UCI UTI
		PM.09.	Servicio de Radiodiagnóstico	Procedimientos de Radiodiagnóstico
		PM.10	Servicio de Evaluación de Tejidos, Células y Fluidos	Procedimientos de Laboratio
		PM.11.	Gestión del Cuidado al Paciente	Atención y Cuidado la Paciente

OFICINA DE PLANEAMIENTO ESTRATÉGICO · INEN-OPE · V°B°

OFICINA GENERAL DE PLANEAMIENTO Y PRESUPUESTO · INEN-OPE · V°B°

ROL DEL INSTITUTO NACIONAL DE ENFERMEDADES NEOPLÁSISCAS EN EL MAPA DE PROCESOS DEL MINSITERIO DE SALUD

MINSA		INEN		ARTICULACIÓN CON PROGRAMAS, PRODUCTOS Y SERVICIOS DEL INEN
PG	PROCESOS MINSA	PG	PROCESOS INEN (*)	
PM.06.	Gestión del Aseguramiento en Salud			
PM.07.	Gestión de la Protección de los Derechos a la Salud	PE.02.	Gesión de Control del Cáncer y Normatividad de Servicios Oncológicos (**)	Gestión de la Calidad
PM.08.	Gestión del Desarrolllo de Tecnología en Salud			
PM.09.	Gestión del Desarrollo de Productos Farmacéuticos y Sanitarios , Dispositivos Médicos y Establecimientos Farmacéuticos	PM.11.	Gestión Farmacéutica	Ateción de Recetas, elaboración de fórmulas magistrales,
PM.10	Gestión del Desarrollo de Recursos Humanos en Salud	PM.01.	Educación de Alta especialización	Residentado Médico, Escuelas de Excelencia, Pre Grado Ensayos Clínicos
PM.11.	Gestión del Desarrollo de Infraestructura y Equipamiento en Salud			
	PROCESOS DE SOPORTE		**PROCESOS DE APOYO**	
PS.01.	Administración del Sistema Logístico	PA:02.	Sistema Logístico	Sistema Logístico
PS.02.	Administración de la Asesoría de Asuntos Legales y Jurídicos	PA:07.	Asesoramiento Jurídico	Asesoramiento Jurídico
PS.03.	Administración Presupuestal	PA:03.	Sistema Financiero y Contable	Sistema Financiero y Contable
		PA:04.	Sistema de Ingeniería, Mantenimiento de Equipos Biomédicos y Servicios Generales	Sistema de Ingeniería, Mantenimiento de Equipos Biomédicos y Servicios Generales
PS.04.	Administración de las Tecnologías de la Información	PA:05.	Administración de las Tecnologías de la Información	Administración de las Tecnologías de la Información
PS.05.	Administración de los Recursos Humanos	PA:01.	Sistema de Recursos Humanos	Sistema de Recursos Humanos
PS.06.	Gestión de Transparencia y Atención al Ciudadano	PA:06.	Sisitema de Comunicación y Transparencia	Sisitema de Comunicación y Transparencia

(*) EN PROYECTO DE APROBACIÓN

(**) A NIVEL DEL inen ES UN PROCESO ESTRATÉGIVO LA GESTIÓN DE LA CALIDAD

PLANEAMIENTO ESTRATEGICO - INEN-OPE - V°B°

OFICINA GENERAL DE PLANEAMIENTO Y PRESUPUESTO - INEN-OPE - V°B°

II. DIAGNOSTICO SITUACIONAL

2.1 ANÁLISIS DE LA DEMANDA DE SALUD

El INEN recibe los casos con diagnóstico de neoplasia maligna o de alta sospecha de cáncer, procedentes de cualquier punto del país sin restricciones, por lo que puede asumirse que toda la población del país es la población de referencia.

La población peruana para el año 2017 se ha estimado en **31'826,018 millones**, que se distribuyen en 49.92% de mujeres y 50.08% de hombres. Con una tasa de crecimiento del 1.08%, de acuerdo al grupo de edad el 21.7% corresponde a 0-14 años, de 15 a 64 el 60% y el 12.3% de 65 a más según el Instituto Nacional de Estadística e Informática (INEI) - Perú: Estimaciones y Proyecciones de Población, 1950 - 2050. Boletín de Análisis Demográfico N° 37.

Aproximadamente, el 51,9% de la población habita en la Región Costa (28,6% en Lima Metropolitana y 23,3% en el Resto de Costa), el 35,4% en la Sierra y el 12,6% en la Selva (ENDES 2011).

a. Características de la Población:

- Indicadores Sociales

- **Índice de desarrollo humano – IDH**

El IDH se construye en base a la Esperanza de Vida al Nacer (que refleja los avances en cuanto al objetivo de obtener una vida larga y saludable), Años Promedio de Escolaridad y Años Esperados de Escolaridad (que reflejan los avances en materia educativa, vital para abrir las oportunidades de mejora socioeconómica) y el Ingreso Nacional Bruto por Habitante en términos de paridad de poder adquisitivo (como expresión de la importancia del nivel de ingreso para lograr una vida digna).

El puntaje va desde cero hasta uno, siendo más alto cuanto más desarrollado esté el país.

De acuerdo al IDH alcanzado, el PNUD clasifica a los países en cuatro niveles de desarrollo humano: Muy Alto, Alto, Medio y Bajo.

El Índice de Desarrollo Humano (IDH), elaborado por el Programa de Naciones Unidas para el Desarrollo (PNUD) después de evaluar a 188 países, reveló que el Perú para el 2014 se ubica en el puesto 84, con un IDH de 0.734, teniendo una variación de 0.002 respecto al año 2013.

DESARROLLO HUMANO 2015 DEL PROGRAMA DE LAS NACIONES UNIDAS PARA EL DESARROLLO (PNUD),

Puesto			IDH	
Informe 2015 (estimaciones del año 2014)[10]	Variación respecto al año 2013	País	Informe 2015 (estimaciones del año 2014)	Variación respecto al año 2013
79	▲ (3)	Granada	0,750	▲ 0,008
80	▼ (2)	Jordania	0,748	–
81	–	República de Macedonia	0,747	▲ 0,003
81	▼ (1)	Ucrania	0,747	▲ 0,001
83	▲ (1)	Argelia	0,736	▲ 0,002
84	▲ (1)	Perú	0,734	▲ 0,002
85	–	Albania	0,733	▲ 0,001
85	▲ (2)	Armenia	0,733	▲ 0,002
85	▲ (4)	Bosnia y Herzegovina	0,733	▲ 0,004
88	–	Ecuador	0,732	▲ 0,002
89	–	Santa Lucía	0,729	–
90	▲ (3)	China	0,727	▲ 0,004
90	▲ (1)	Fiyi	0,727	▲ 0,003
90	▲ (5)	Mongolia	0,727	▲ 0,005
93	▼ (2)	Tailandia	0,726	▲ 0,002
94	▼ (1)	Dominica	0,724	▲ 0,001
94	▼ (11)	Libia	0,724	▼ 0,014
96	–	Túnez	0,721	▲ 0,001
97	–	Colombia	0,720	▲ 0,002
97	▲ (1)	San Vicente y las Granadinas	0,720	▲ 0,003
99	▼ (1)	Jamaica	0,719	▲ 0,002
100	–	Tonga	0,717	▲ 0,001
101	–	Belice	0,715	–
101	▲ (2)	República Dominicana	0,715	▲ 0,004
103	▼ (1)	Surinam	0,714	▲ 0,001
104	–	Maldivas	0,706	▲ 0,003
105	–	Samoa	0,702	▲ 0,001

Entre 1980, 2011, 2012, 2013 y 2014 el IDH de Perú pasó de 0,580 a 0,741, a 0,738, a 0.32 y a 7.34 en la actualidad, señala este informe. Esto significa que el país ha pasado de un nivel desarrollo humano medio a uno alto.

La información más reciente sobre el IDH por regiones al interior del país es del año 2013, los departamentos que tuvieron mayor IDH fueron Lima (0.634) y Moquegua (0.622). En esta publicación la Región Callao ha sido incluida en la Región Lima (Lima Metropolitana, Lima Provincias y Callao).

Índice de Desarrollo Humano por Regiones
Perú 2013

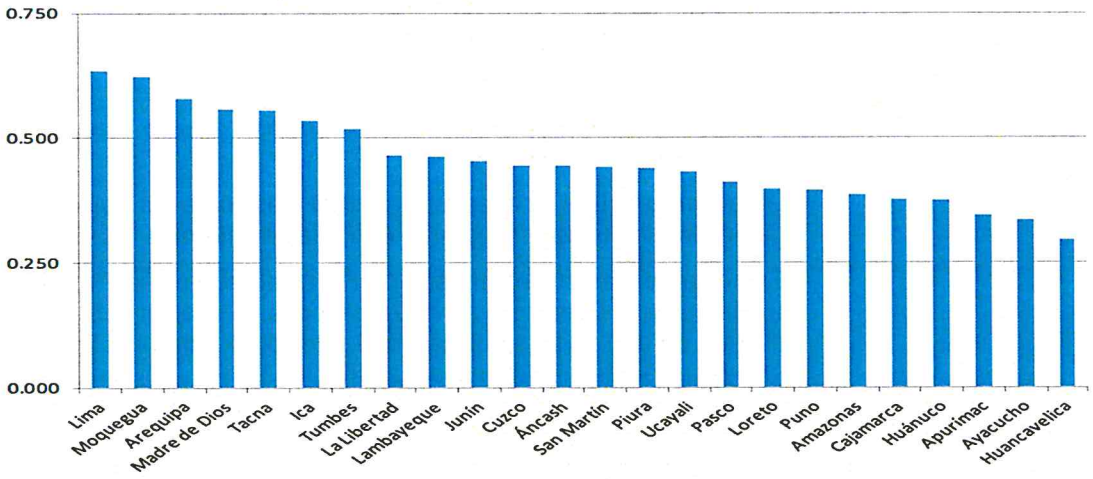

- **Vida larga y saludable**

La mejor esperanza de vida al nacer se encuentra en La Molina con 76,5 años de vida, el resto de distritos de la jurisdicción se encuentran en posición intermedia, el último es Lurigancho con 74,5 años de vida.

Esperanza de vida al nacer, Perú 2010 - 2015

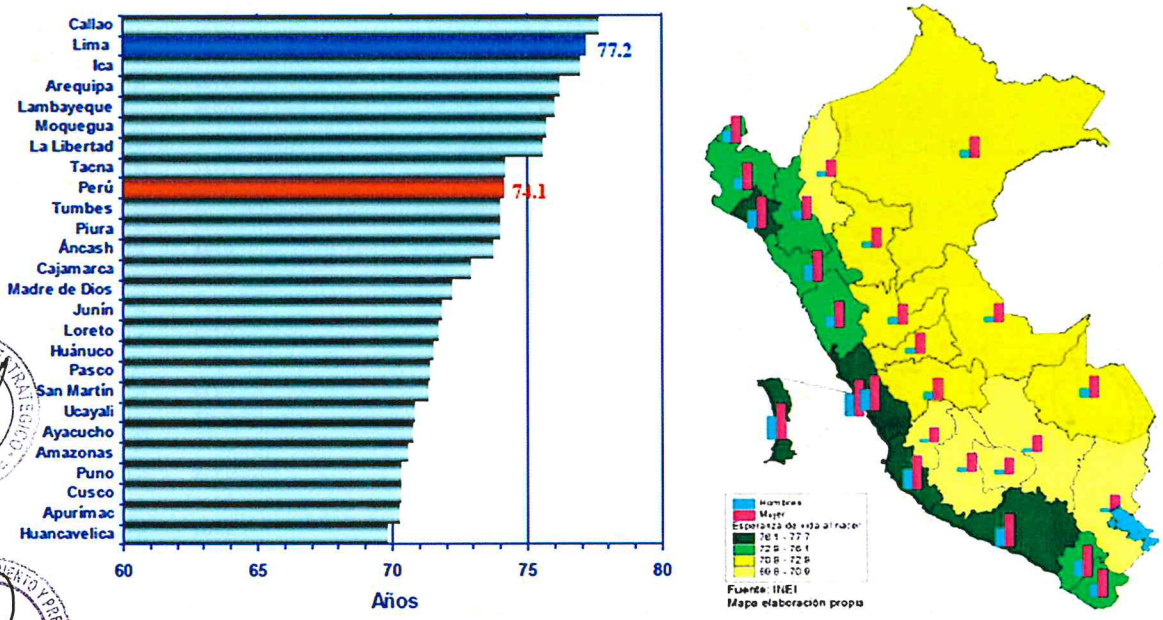

Fuente: INEI. Mapa de Estimaciones y Proyecciones Departamentales de Población 1995-2025. (aplicativo informático).

- **Población Económicamente Activa (PEA)**

La población activa total comprende a todas las personas que aportan trabajo para la producción de bienes y servicios durante un período específico. Incluye tanto a las personas con empleo como a las personas desempleadas. En el Perú para el año 2015 el INEI ha estimado una población económicamente activa de 17 062 409 habitantes. Se ha observado que la PEA se ha incrementado en 36.7% entre los períodos 2000-2015

PERÚ: POBLACIÓN ECONÓMICAMENTE ACTIVA TOTAL AL 30 DE JUNIO DE 14 AÑOS Y MÁS POR AÑO CALENDARIO, SEGÚN SEXO Y GRUPO DE EDAD, 2008 - 2015

Sexo y grupo de edad	2008	2009	2010	2011	2012	2013	2014	2015
Ambos sexos	15 158 766	15 414 164	15 676 329	15 946 921	16 222 896	16 502 210	16 782 745	17 062 409
Hombre	8,513,591	8,648,875	8,787,718	8,930,883	9,076,783	9,224,268	9,372,147	9,519,248
Mujer	6,645,175	6,765,289	6,888,611	7,016,038	7,146,113	7,277,942	7,410,598	7,543,161

PERÚ: POBLACIÓN EN EDAD DE TRABAJAR TOTAL AL 30 DE JUNIO DE 14 AÑOS Y MÁS POR AÑO CALENDARIO, SEGÚN SEXO Y GRUPO DE EDAD, 2008 - 2015

...Conclusión

Sexo y grupo de edad	2008	2009	2010	2011	2012	2013	2014	2015
Ambos sexos	20 533 162	20 875 036	21 223 489	21 579 446	21 939 858	22 303 379	22 668 626	23 034 245
Hombre	10,232,642	10,401,638	10,573,841	10,749,685	10,927,655	11,107,131	11,287,447	11,467,974
Mujer	10,300,520	10,473,398	10,649,648	10,829,761	11,012,203	11,196,248	11,381,179	11,566,271

Fuente INEI- Perú Estimaciones

Analizando la PEA del todo el Perú por nivel de empleo, vemos que el desempleo se ha reducido en los últimos 7 años e 26.2 a 25.9

En el Perú la tasa de crecimiento de la PEA desde el año 2000 a la fecha ha ido decreciendo fundamentalmente en el área rural cuya tendencia es negativa tal y conforme se puede apreciar en el siguiente cuadro.

PERÚ: INDICADORES DEMOGRÁFICOS DE LA POBLACIÓN ECONÓMICAMENTE ACTIVA TOTAL, URBANA Y RURAL AL 30 DE JUNIO DE 14 AÑOS Y MÁS, 2000 - 2015

Indicadores demográficos	2000	2005	2010	2015
POBLACIÓN ECONÓMICAMENTE ACTIVA TOTAL				
Tasa de crecimiento de la población (por cien)				
Ambos sexos		2.6	2.0	1.7
Hombre		2.2	1.7	1.6
Mujer		3.1	2.2	1.8
POBLACIÓN ECONÓMICAMENTE ACTIVA URBANA				
Tasa de crecimiento de la población (por cien)				
Ambos sexos		3.4	2.8	2.4
Hombre		3.1	2.6	2.3
Mujer		3.9	3.0	2.6
POBLACIÓN ECONÓMICAMENTE ACTIVA RURAL				
Tasa de crecimiento de la población (por cien)				
Ambos sexos		0.8	-0.1	-0.5
Hombre		0.4	-0.3	-0.5
Mujer		1.5	0.1	-0.6

- **Educación**

En el país, de acuerdo con las estimaciones de la ENDES 2013, la mediana de los años de estudio de los hombres y las mujeres de seis y más años de edad fue de 9,0 y 7,8 años de estudios, respectivamente; la misma que se incrementó en 1,2 años en los hombres y en las mujeres, respecto con a la ENDES 2009, manteniéndose la brecha educativa de 1,2 años entre hombres y mujeres en el año 2009 y 2013.

La diferencia observada entre la mediana de años de estudios por sexo es resultado del diferente acceso los servicios educativos que experimentaron en su momento los mayores de 40 años de edad, en particular los mayores de 55 años entre los cuales la mediana de años de estudios de los hombres fue 10,2 años de estudios y de las mujeres fue 5,0; diferencia que a la fecha no existe entre los menores de 30 años de edad.

En el área urbana, la mediana de años de estudios de los hombres (10,2 años) fue ligeramente mayor a la mediana de años de estudios de las mujeres (10,0 años); brecha educativa que se mantiene en 0,2 años entre el año 2009 y el 2012.

En el área rural la mediana de años de estudios de los hombres (5,1 años) fue mayor a la de las mujeres (4,1 años) pero la brecha de estudios disminuyó de 1,3 (ENDES 2009) a 1,0 año en la ENDES 2013.

La mediana de años de estudios de los hombres que residen en el área urbana (10,2 años) fue el doble de la estimada para los residentes en el área rural (5,1 años). La brecha educativa aumentó de 3,8 años en la ENDES 2009 a 5,1 años en la ENDES 2013.

DISTRIBUCIÓN PORCENTUAL DE HOMBRES SEGÚN NIVEL EDUCATIVO

GRUPO DE EDAD	Sin educación	Primaria incompleta	Primaria completa	Secundaria incompleta	Secundaria completa	Superior y mas	No sabe / Sin información
0-14 años	13.7	59.4	10.7	16.3	0	0	0
15 a 24 años	0.6	4.15	6.65	32.4	34.05	22.1	0.1
25 a 39 años	0.9	7.8	9.3	13.3	35.4	33.2	0.1
40 a 64 años	2.2	29.4	2.6	12.4	26.5	26.8	0.1
65 a mas	10.7	54.1	0.2	6.5	13	15.5	0
Perú	4.5	28.5	6.8	26.2	23.2	10.5	0.2
Lima Metropolitana	2.8	16.5	3.4	15.4	31.4	30.5	0.1

La mediana de años de estudios de las mujeres que residen en el área urbana (10,0 años) fue 2,4 veces la mediana de años de estudios de las residentes en el área rural (4,1 años). La brecha educativa aumentó de 4,7 en la ENDES 2009 a 5,9 años en la ENDES 2013.

DISTRIBUCIÓN PORCENTUAL DE MUJERES SEGÚN NIVEL EDUCATIVO

GRUPO DE EDAD	Sin educación	Primaria incompleta	Primaria completa	Secundaria incompleta	Secundaria completa	Superior y mas	No sabe / Sin información
0-14 años	13.9	59.3	10.2	16.7	0	0	0
15 a 24 años	0.95	4.95	6.65	32.9	30.6	23.9	0.0
25 a 39 años	2.4	13.3	11.4	12.3	27.9	32.6	0.1
40 a 64 años	12.0	34.5	2.6	9.5	18.5	26.3	0.1
65 a mas	37.5	39.8	0.2	4.2	9.7	8.5	0.1
Perú	9.8	28.4	7.1	16.3	19.1	19.3	0
Lima Metropolitana	4.3	19.3	3	15.4	28.5	29.5	0

- **Nivel de vida digno**

  - **Servicio de Electricidad**

    Entre los servicios básicos, destaca la energía eléctrica como el servicio de mayor cobertura en los hogares del país. A nivel nacional, el 91,2% de los hogares tenían acceso a este servicio al finalizar el año 2013, lo que constituye un incremento de 8,8 puntos porcentuales respecto a la ENDES 2009 (82,4%). Los hogares más beneficiados fueron los del área urbana, donde el servicio cubre al 98,3%; en el área rural un 72,9% ya disponía de este servicio. Sin embargo, fue en el área rural donde se dio el mayor incremento (18,6 puntos porcentuales) con respecto a la ENDES 2009 (de 54,3% a 72,9).

HOGARES CON ACCESO A SERVICIOS DE ELECTRICIDAD, POR AREA DE RESIDENCIA, PERU 2013 (Porcentaje)

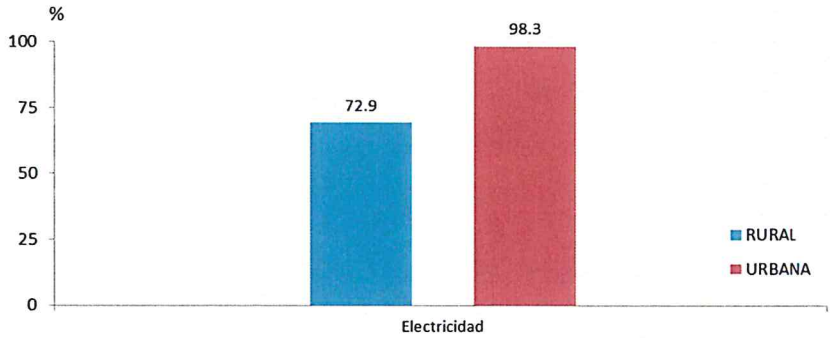

Fuente: Instituto Nacional de Estadística e Informática - INEI Encuesta Demográfica y de Salud Familiar (ENDES) 2013

En el año 2013, los departamentos que cuentan con servicio de electricidad casi en su totalidad son Lima, Arequipa, Tacna, Tumbes, Ica y Lambayeque, sin embargo departamentos como Amazonas, Cajamarca y Loreto no superan el 75% de hogares con servicio de electricidad.

  - **Fuente de Agua para Beber**

    A nivel nacional, el 79,9% de los hogares utilizaba el agua de red pública, ya sea dentro o fuera de la vivienda incluyendo pilón/grifo público, para beber. El mayor porcentaje corresponde a la conexión directa dentro de la vivienda (73,4%).

    En el área urbana, el 84,3% de los hogares usaba agua por red pública para beber, sea dentro o fuera de la vivienda incluyendo pilón/grifo público, en comparación con el 68,7% de los hogares del área rural que se encontraban en esa misma situación; no obstante el 17,4% de los hogar aún utilizan agua proveniente de manantial, río o acequia para beber.

  - **Servicio Higiénico o Sanitario**

    El 88,5% de los hogares tenía servicio higiénico: 59,3% con inodoro conectado a la red pública, 28,9 % con letrina incluyendo pozo ciego o negro y 0,3% utilizaron río, canal y otros. En el área urbana, la proporción de hogares con servicio higiénico (94,9%) fue mayor que en el área rural (74,8%). La mayor proporción de hogares sin servicio higiénico se apreció en el área rural (25,2%); aun que es importante resaltar que ha disminuido en 8,4 puntos porcentuales respecto al año 2009.

  - **Material del Piso**

    En la ENDES 2012 se encontró un menor porcentaje de hogares que tienen piso de tierra/arena respecto con lo observado en la ENDES 2009 (35,5% y 38,1%, respectivamente), incrementándose en pisos de losetas, terrazos o similares y cemento / ladrillo.

OFICINA DE PLANEAMIENTO ESTRATEGICO · INEN-OPE ·
OFICINA GENERAL DE PLANEAMIENTO Y PRESUPUESTO · INEN-OPE ·

PERU: HOGARES CON ACCESO A SERVICIOS BASICOS, POR AREA DE RESIDENCIA, 2012
(Porcentaje)

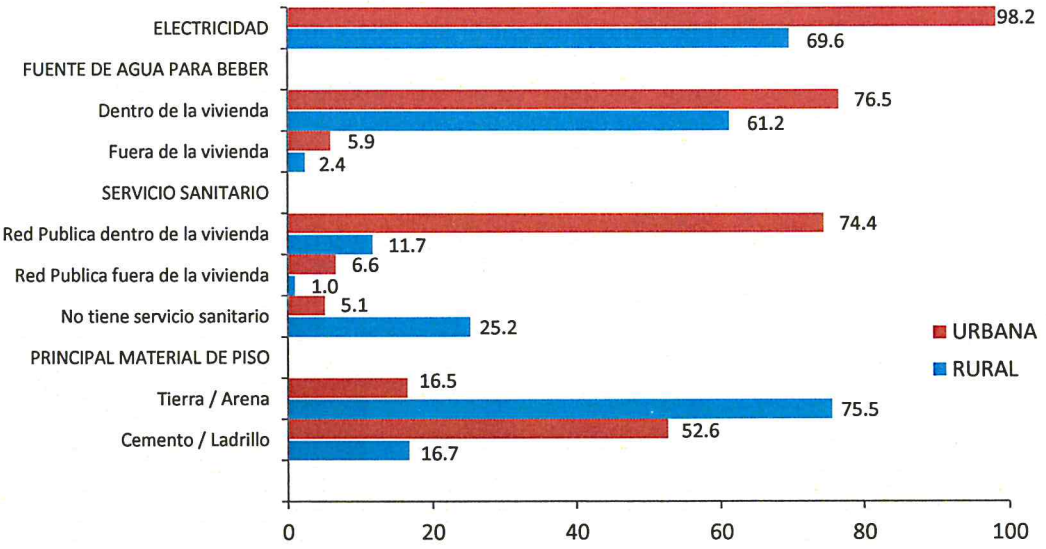

Fuente: Instituto Nacional de Estadística e Informática - INEI Encuesta Demográfica y de Salud Familiar (ENDES)

- **Bienes de consumo duradero por Área de Residencia**

La mayoría de los hogares del país poseía radio (83,9%) y televisor (80,3%). En el área urbana, al menos el 84,8% de los hogares tenía radio y el 94,2% televisores; mientras que en el área rural, el 82,1% de los hogares contaba con radio y el 50,4% televisor.

A nivel nacional, el 44,2% tenía refrigerador. En el área urbana 60,3% y, en el área rural, solo 9,5% de los hogares tenía dicho bien. El teléfono residencial o fijo es un bien que solo tenía el 26,4% de los hogares en el país; en particular, los hogares urbanos (37,1%). Respecto con la ENDES 2009, la proporción de hogares con teléfono residencial o fijo disminuyó en 2,0 puntos porcentuales. La computadora es un bien que poseía el 25,8% de hogares y fundamentalmente, los hogares urbanos (36,5%). Esta proporción a nivel nacional se incrementó en 8,0 puntos porcentuales respecto a la ENDES 2009 (17,8%). El 17,6% de los hogares tenía bicicleta, 12,8% motocicletas, 10,4% carro o camión y 0,3% bote con motor.

PERU: BIENES DE CONSUMO DURADERO DEL HOGAR, POR AREA DE RESIDENCIA, 2009 Y 2012
(Porcentaje)

Bienes de consumo específicos	Total 2009	Total 2012	Área de residencia Urbana	Área de residencia Rural
Radio	85.4	83.9	84.8	82.1
Televisor	74.8	80.3	94.2	50.4
Teléfono residencial	28.4	26.4	37.1	3.2
Refrigerador	38.1	44.2	60.3	9.5
Computadora	17.8	25.8	36.5	2.8
Bicicleta	22.3	17.6	18	16.7
Motocicleta	6.4	12.8	13.3	11.6
Carro / camión	9.7	10.4	13.6	3.7
Bote con motor	0.5	0.3	0.2	0.6
Número de hogares	**26,834**	**27,218**	**18,614**	**8,604**

Fuente: Instituto Nacional de Estadística e Informática - INEI Encuesta Demográfica y de Salud Familiar (ENDES)

- **Niveles de Fecundidad**

En el país, la Tasa Global de Fecundidad (TGF) fue de 2,4 hijos por mujer para el período 2010-2013 según la ENDES 2013. La TGF estimada para el área rural (3,4) fue 61,9% más alta que la del área urbana (2,1). Se puede decir que la fecundidad en el país ha disminuido 7,7% respecto a la estimación del ENDES 2009, que fue de 2,6 hijas e hijos por mujer para el período 2006-2009.

En el área urbana, la fecundidad por edad alcanza su mayor nivel en el grupo de 25 a 29 años de edad y conjuntamente con el grupo de 20 a 24 años y 30 a 34 años, aportan el 68,9% de la fecundidad total.

PERU: FECUNDIDAD, POR AREA DE RESIDENCIA SEGUN INDICADOR 2012

EDAD	TOTAL	AREA DE RESIDENCIA	
		URBANA	RURAL
15-19	64	49	109
20-24	121	106	169
25-29	125	118	147
30-34	105	100	117
35-39	68	59	92
40-44	27	19	49
45-49	2	0	8
TFG 1/	2.6	2.3	3.5
TFG 2/	86	76	115
TBN 3/	19.6	18.5	22.3

1/ La Tasa Global de Fecundidad (TGF) esta expresada en nacimientos por mujer.
2/ Tasa de Fecundidad General TFG) esta expresada en nacimientos por 1,000 mujeres.
3/ La Tasa Bruta de Natalidad (TBN) esta expresada en nacimiento por 1,000 habitantes.

Evolución de la Fecundidad

En el período de 28 años transcurrido entre las encuestas ENDES 1986 y ENDES 2014, la fecundidad disminuyó en 41.9%, desde 4,3 hijas e hijos por mujer a 2,5 (menos 1,8 hijas o hijos). Este porcentaje fue aún mayor a nivel de Lima Metropolitana y Resto de costa, en el nivel educativo superior, siendo más alto a nivel de selva y en aquellas personas sin educación.

PERÚ: TASAS GLOBALES DE FECUNDIDAD, SEGUN CARACTERISTICA SELECCIONADA, 1986, 1991-1992, 1996, 2009 Y 2014

Característica seleccionada	1986	1991-1992	1996	2009	2014
Área de residencia					
Urbana	3,1	3,0	2,8	2,3	2,3
Rural	6,3	6,2	5,6	3,6	3,3
Región natural					
Lima Metropolitana 1/	2,5	2,5	2,5	2,1	2,1
Resto Costa	3,8	3,3	2,9	2,4	2,5
Sierra	5,4	4,9	4,6	2,9	2,6
Selva	6,0	5,1	4,7	3,5	3,3
Nivel de educación					
Sin educación	6,6	7,3	6,9	4,4	3,6
Primaria	5,0	5,4	5,0	3,6	3,5
Secundaria	3,1	3,4	3,0	2,6	2,7
Superior	1,9	2,2	2,1	1,9	1,9
Total	**4,3**	**4,0**	**3,5**	**2,6**	**2,5**

1/ Comprende la provincia de Lima y la Provincia Constitucional del Callao
Fuente: Instituto Nacional de Estadística e Informática - Encuesta Demográfica y de Salud Familiar.

OFICINA DE PLANEAMIENTO ESTRATEGICO - INEN-OPE - V°B°

OFICINA GENERAL DE PLANEAMIENTO Y PRESUPUESTO - INEN-OPE - V°B°

- **Situación de pobreza**

Según el lugar de residencia, en el año 2013, la pobreza en el área rural afectó al 48,0% de la población, resultado inferior en 5,0 puntos porcentuales comparado con el 2012 (53,0%); este resultado, refleja los efectos del crecimiento sostenido de la economía que llegó a las regiones donde se concentran los niveles más altos de pobreza y donde se han focalizado los programas sociales.

La pobreza en el área urbana alcanzó al 16,1%, resultado menor en 0,5 puntos porcentuales al registrado en el 2012 (16,6%). La disminución de la pobreza monetaria a nivel nacional, en 1,9 puntos porcentuales respecto al 2012, significaría que 491 mil personas dejaron de ser pobres.

Al evaluar la incidencia de la pobreza por área de residencia, ésta afecta más a los residentes del área rural. Según los resultados se observa que en el área urbana la pobreza incidió en el 14,5% de su población y en el área rural fue en el 45,2%, es decir, tres veces más que en el área urbana. Entre los años 2014 y 2015, la pobreza disminuyó en 0,8 puntos porcentuales en ambas áreas.

PERU: EVOLUCION DE LA INCIDENCIA DE LA POBREZA TOTAL, SEGÚN ÁREA DE RESIDENCIA, 2009-2015
(Porcentaje respecto del total de población)

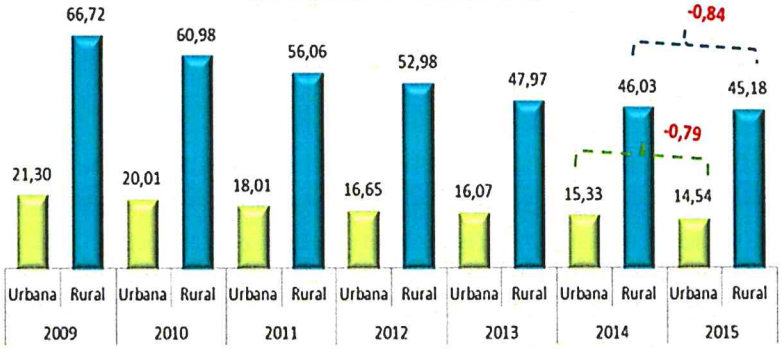

Fuente: Instituto Nacional de Estadística e Informática. INEI. Encuesta Demográfica y de Salud Familiar.

A nivel de región natural para el año 2015, el valor de la línea de pobreza en la Costa Ascendió a S/. 183 soles per cápita mensual, en la Sierra a S/.150 soles y en la Selva a S/. 155 soles.
Comparando con el año 2014, se observa que las tres regiones presentan un incremento, siendo mayor en la Selva que crece en 5,2%, seguido de la Costa con 4,5% y Sierra con 4,2%.

PERÚ: LÍNEA DE POBREZA EXTREMA, SEGÚN ÁMBITOS GEOGRÁFICOS Y DOMINIOS, 2009-2015
CANASTA BÁSICA DE ALIMENTOS PER CÁPITA MENSUAL
(En soles)

Ámbito geográfico Dominios	2009	2010	2011	2012	2013	2014	2015	Variación Porcentual 2015/2014
Nacional	131	134	143	151	155	161	169	4,6
Urbana	138	142	151	159	163	169	177	4,5
Rural	112	114	121	128	132	137	143	4,2
Región Natural								
Costa	143	148	157	165	169	175	183	4,5
Sierra	115	117	124	131	138	144	150	4,2
Selva	119	121	134	142	144	147	155	5,2
Dominio								
Costa urbana	123	128	138	145	145	152	156	2,9
Costa rural	111	110	120	126	126	134	139	3,5
Sierra urbana	117	120	127	134	140	148	154	3,7
Sierra rural	114	115	121	128	135	139	145	4,7
Selva urbana	128	129	144	153	156	158	168	5,9
Selva rural	109	113	121	127	127	132	136	3,3
Lima Metropolitana 1/	160	165	173	182	188	193	204	5,4

1/ Incluye la Provincia Constitucional del Callao.
Fuente: Instituto Nacional de Estadística e Informática - Encuesta Nacional de Hogares 2009 - 2015.

A continuación se presenta el valor de la línea de pobreza extrema para el período 2009-2015, para este último año es de S/ 169 soles mensuales por cada persona que conforma un hogar, es decir, es el valor de los alimentos de una canasta socialmente aceptada necesaria para cubrir un mínimo de requerimientos de energía.
A nivel nacional, entre los años 2014 y 2015, la línea de pobreza extrema presentó un incremento de 4,6%, pasando de S/ 161 a S/ 169 soles. A nivel de regiones naturales el mayor incremento se presenta en la Selva donde crece 5,2%; por dominios geográficos se observa la misma tendencia, siendo mayor este incremento en la Selva urbana con 5,9%, seguido de Lima Metropolitana con 5,4%.

PERÚ: EVOLUCION DE LA LINEA DE POBREZA EXTREMA 2009-2015
CANASTA BÁSICA DE ALIMENTOS PER CÁPITA MENSUAL
(En soles)

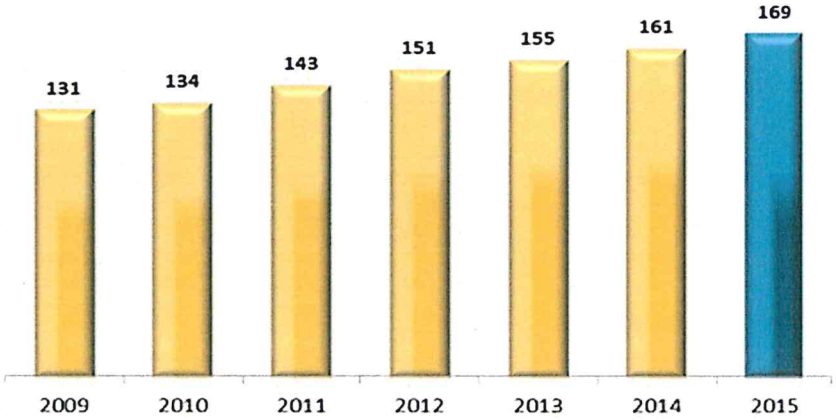

Fuente: Instituto Nacional de Estadística e Informática - Encuesta Nacional de Hogares 2009 - 2015.

Por área geográfica, entre los años 2014 y 2015, la línea de pobreza extrema se incrementó en el área urbana en 4,5% y en el área rural en 4,2%. La línea de pobreza extrema del área rural representa el 80,8% de la del área urbana.

PERÚ: VARIACIÓN PORCENTUAL DE LA LINEA DE POBREZA EXTREMA, 2009-2015
CANASTA BÁSICA DE ALIMENTOS PER CÁPITA MENSUAL
(Porcentaje)

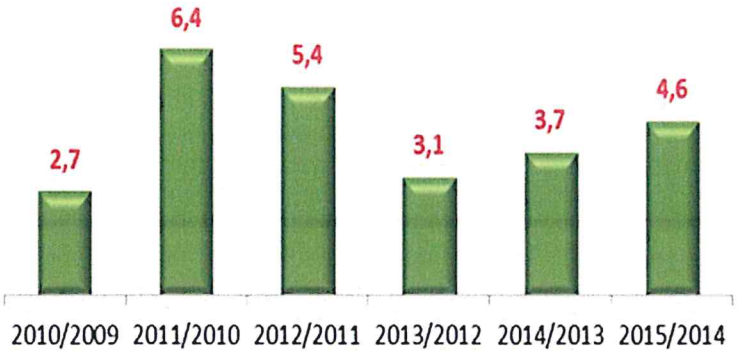

Fuente: Instituto Nacional de Estadística e Informática - Encuesta Nacional de Hogares, 2009 - 2015.

OFICINA DE PLANEAMIENTO ESTRATÉGICO - INEN-OPE - V°B°

OFICINA GENERAL DE PLANEAMIENTO Y PRESUPUESTO - INEN-OPE - V°B°

- **Indicadores Demográficos**

De acuerdo al INEI, al 30 de junio del año 2017 se tiene una población estimada para el Perú de 32'764198. De los cuales 16'432,668 son hombres y 16'331,530 mujeres, con una tasa de crecimiento media quinquenal de 1.19 por cien y una tasa de crecimiento anual de 1.2 por cien. Es importante precisar que la población mayoritariamente es joven, lo que hace que la pirámide poblacional tenga las características de los países en desarrollo (expansiva).

PERÚ: PIRÁMIDE DE POBLACION, 2014 Y 2021

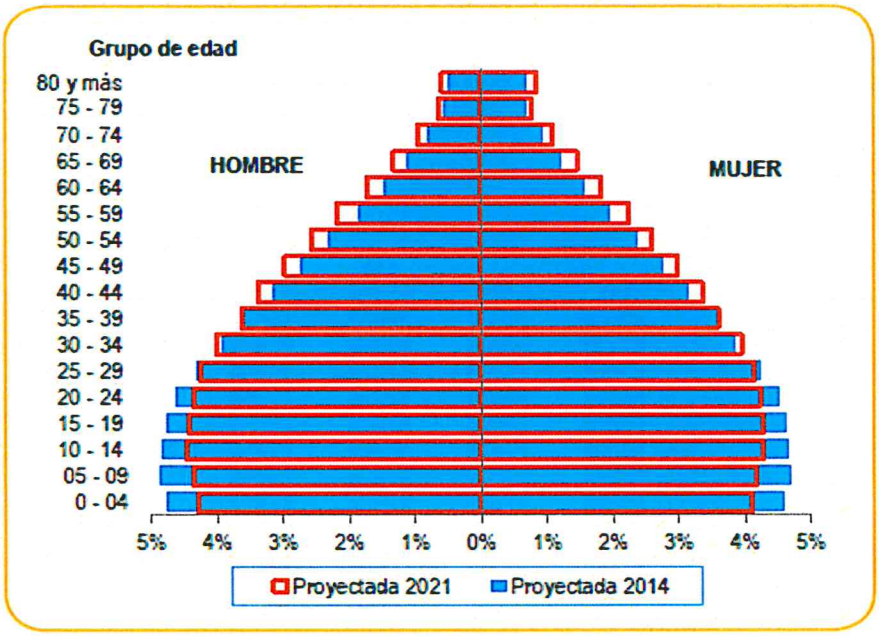

Fuente: Instituto Nacional de Estadística e Informática.

En el año 2013, el 61,4% de la población reside en siete departamentos: Lima, Piura, La Libertad, Cajamarca, Puno, Junín y Cusco.

"Las mujeres representan el 49,9% del conjunto de la población, aunque su peso relativo varía dependiendo del grupo de edad. Así, mientras que hasta los 44 años el porcentaje de mujeres es levemente inferior al de los varones en todas las edades, a partir de los 45 años en adelante se invierte esta situación a medida que se avanza en la edad, se produce una tendencia creciente de población femenina. De esta forma, las mujeres representan el 50,2% a partir de los 45 años, aumentando en los siguientes grupos de edad hasta llegar al 58,4% a los 80 y más años de edad."(INEI)

- **Densidad Poblacional**

El nivel de concentración poblacional se analiza con el índice de densidad, tomando como referencia la población estimada del Perú para el año 2017 y la superficie de 1'285,215.60 km^2, da una densidad de 24.76 personas por km^2, siendo mucho mayor en la Provincia Constitucional del Callao (6 803,6 hab./km²) y en los departamentos ubicados en la Costa del país.

Si se compara por departamentos, Lima presenta una densidad de 278,3 hab./km², seguida de Lambayeque con 87,9 hab./km², La Libertad con 72,0 hab./km², Piura con 51,0 hab./km². En el otro extremo, se encuentran Madre de Dios, Loreto y Ucayali (ubicados en la Selva), donde la densidad poblacional es menor a 5,0 hab./km²

- **Envejecimiento de la Población**

"En el año 2014, la edad mediana de la población peruana se sitúa en 26,9 años. Hace dieciocho años era 21,6 años, lo que indica que hay más población en edades mayores.

La población de 65 y más años de edad en el país representa el 6,4% de la población total. Los mayores porcentajes se presentan en los departamentos de: Arequipa (7,5%), Lima y Moquegua (7,3%, en ambos casos), La Provincia Constitucional del Callao (7,2%), Ancash (7,1%) y Lambayeque e Ica (7,0%, en cada caso). Asimismo, las personas octogenarias superan la cifra de 350 mil y la mayoría son mujeres (58,4%)." (INEI)

PERÚ: POBLACIÓN Y TASA DE CRECIMIENTO, 1950-2025

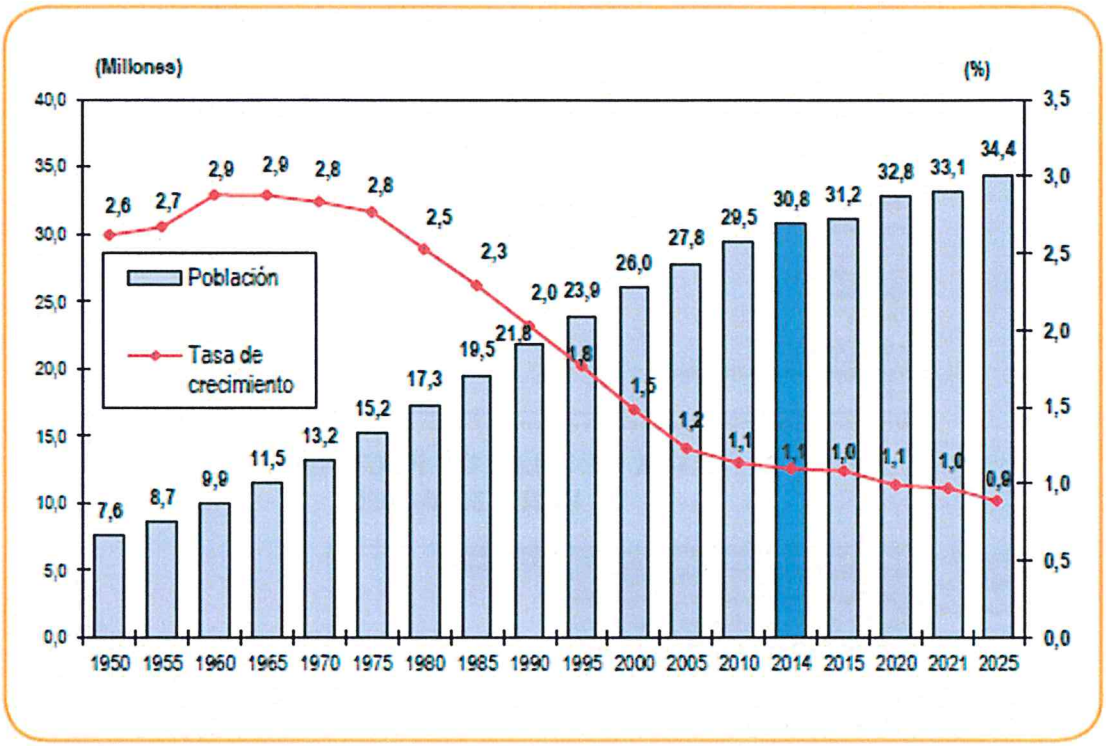

Fuente: Instituto Nacional de Estadística e Informática.

- **Densidad Lima Metropolitana**

El nivel de concentración poblacional también se analiza con el índice de densidad, tomando como referencia la población de Lima Metropolitana para el año 2012 es de 8´500,842 habitantes y la superficie de 2,811.65km2, dando su densidad de 3023.44 personas por km2, índice que refleja que la población se ha incremento en la última década, sobre todo en los distritos de San Juan de Lurigancho, San Martin de Porres, Ate y Comas que para el 2012 presentaban mayor número de habitantes; mientras que los distritos con menos habitantes son Comas y San Juan de Lurigancho.

Seguidamente compararemos a Lima con los datos nacionales, según las últimas publicaciones del INEI y la ENDES 2012 se puede concluir que:

- **Tasa de Fecundidad**

En el período de proyección 2010-2025 como es de esperar la fecundidad continuará descendiendo en forma sostenida, sin embargo será distinta en cada departamento. Con más baja tasa de fecundidad serán: Arequipa, Moquegua, Lima, entre otros; y la más alta Huancavelica, Ayacucho, Apurímac.

PERÚ: TASA GLOBAL DE FECUNDIDAD, SEGÚN DEPARTAMENTO, 2010-2025

Departamento	2010-2015	2015-2020	2020-2025
Perú	**2,38**	**2,22**	**2,10**
Costa 1/			
Ica	2,21	2,08	1,98
La Libertad	2,34	2,16	2,02
Lambayeque	2,18	2,04	1,96
Moquegua	2,01	1,90	1,86
Piura	2,66	2,46	2,29
Tacna	2,07	1,97	1,91
Tumbes	2,16	2,04	1,96
Sierra			
Áncash	2,63	2,42	2,30
Apurímac	3,10	2,83	2,62
Arequipa	2,00	1,93	1,88
Ayacucho	3,24	2,90	2,65
Cajamarca	2,67	2,40	2,27
Cusco	2,58	2,35	2,22
Huancavelica	4,01	3,54	3,13
Huánuco	3,01	2,82	2,65
Junín	2,89	2,69	2,49
Pasco	2,92	2,66	2,50
Puno	2,78	2,57	2,43
Selva			
Amazonas	2,91	2,70	2,52
Loreto	3,04	2,64	2,35
Madre de Dios	2,71	2,39	2,19
San Martín	2,71	2,48	2,30
Ucayali	2,78	2,58	2,45
Lima y Callao			
Prov. Constitucional del Callao	1,91	1,83	1,75
Lima	1,95	1,87	1,82

1/ Excluye la Provincia Costitucional del Callao y el departamento de Lima.

TASA GLOBAL DE FECUNDIDAD
PERU 2010-2025

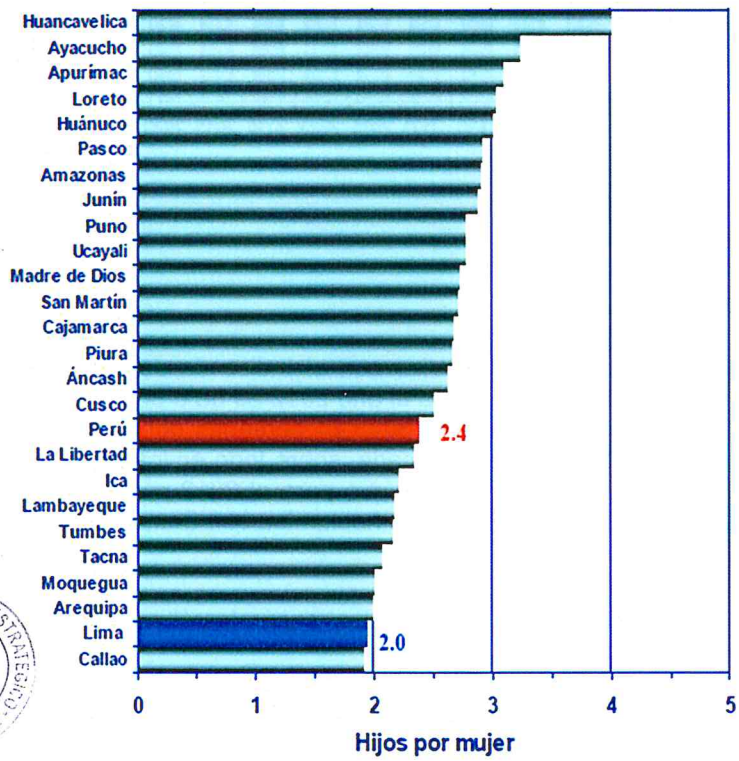

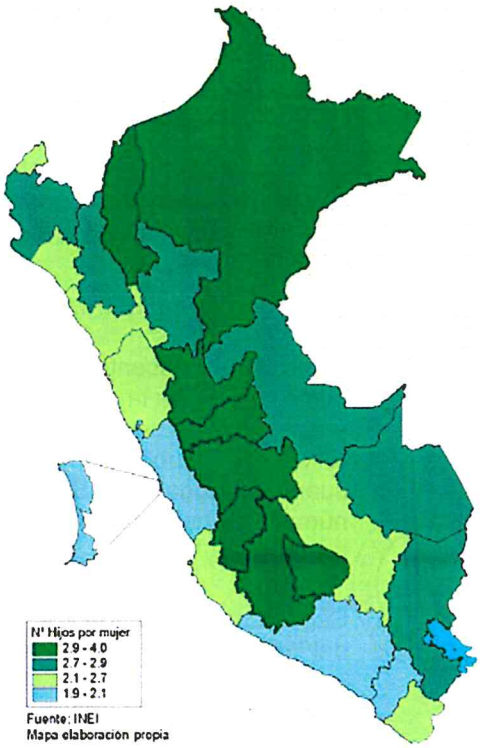

Fuente: INEI. Mapa de Estimaciones y Proyecciones Departamentales de Población 1995-2025. (aplicativo informático).

- **Número Promedio de Hijos**

Vemos que el número promedio de hijos nacidos en el Perú a lo largo de los años tuvo una tendencia decreciente, en los últimos años el promedio de hijos nacidos es de 2.58.

- **Tasa Bruta de Natalidad**

La Tasa Bruta de Natalidad (TBN), según la ENDES 2012, a nivel nacional el número de nacimientos promedio estimado fue de 19,6 niños por cada mil habitantes; observándose un nivel más bajo en el área urbana (18,5 por mil) que en el área rural (22,3 por mil).

Para Lima la tasa Bruta de Natalidad, según la ENDES 2012, fue en promedio estimado de 16,9 niños por cada mil habitantes.

TASA BRUTA DE NATALIDAD PERÚ 2015

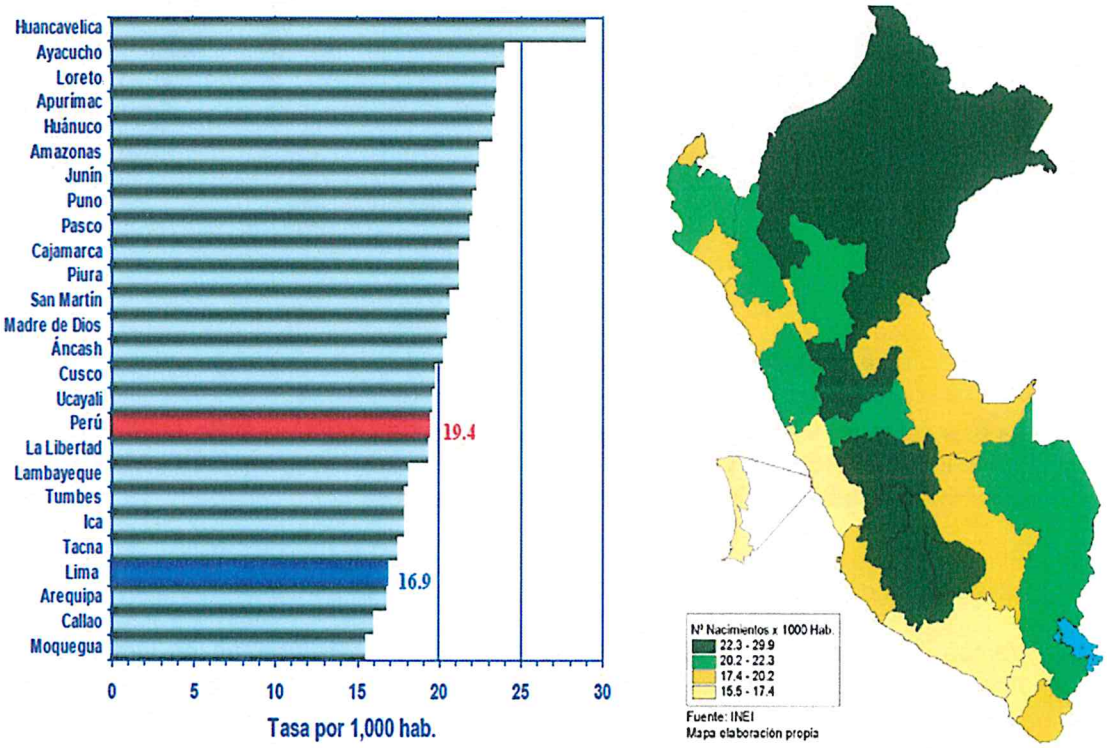

Fuente: INEI. Mapa de Estimaciones y Proyecciones Departamentales de Población 1995-2025. (aplicativo informático).

- **Esperanza de Vida al Nacer**

La esperanza de vida al nacer se refiere al número de años que en promedio se espera que viva una persona después de nacer. Una esperanza de vida alta indica un mejor desarrollo económico y social en la población.

Según el INEI (Proyecciones de la Población del Perú), la esperanza de vida para el período 2010-2015 en promedio es 74,1 años a nivel nacional; existiendo una diferencia de 5,4 años de esperanza de vida a favor del sexo femenino. Se ha observado un incremento importante desde 1985.

ESPERANZA DE VIDA AL NACER PERU 2010 - 2015

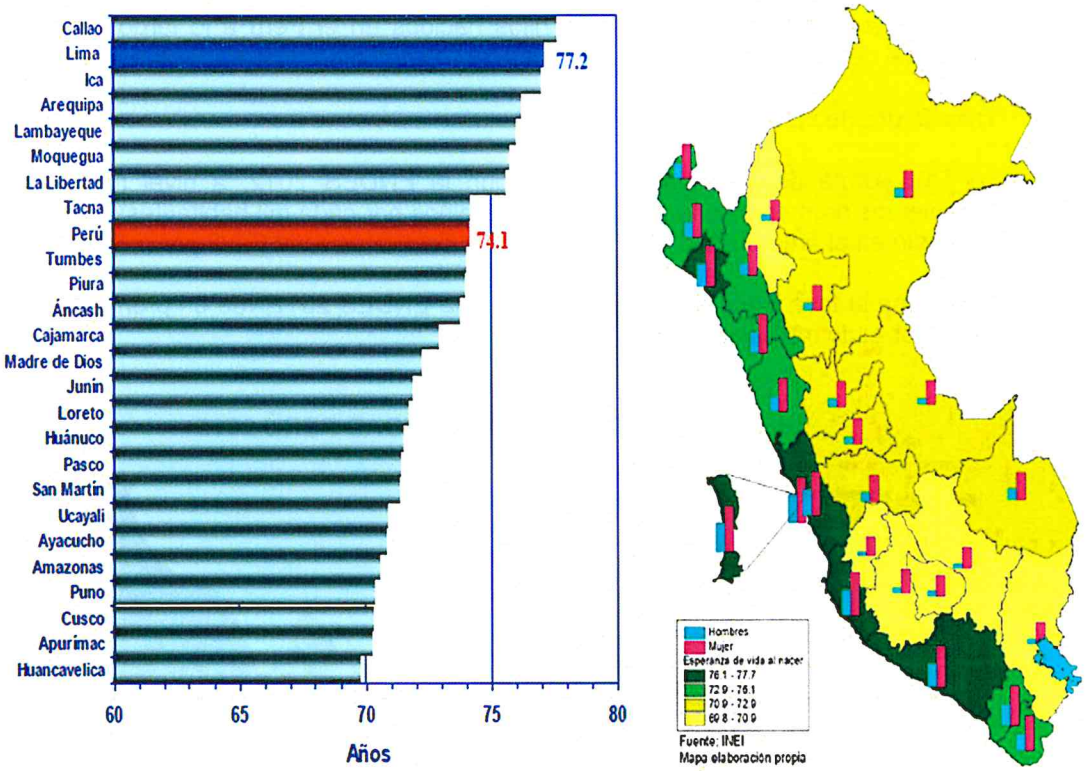

Fuente: INEI. Mapa de Estimaciones y Proyecciones Departamentales de Población 1995-2025. (aplicativo informático).

La esperanza de vida al nacer en los hombres y en las mujeres, tanto en el Perú como en Lima presenta una tendencia creciente, sin embargo en Lima la esperanza de vida es mayor debido al estilo de vida de los ciudadanos y factores climáticos.

El aumento de la esperanza de vida al nacer, sugiere una mejoría de las condiciones de vida y salud de la población de Lima y del Perú

Vemos que la esperanza de vida al nacer tanto en el Perú como en Lima es mayor en las mujeres; es decir las mujeres viven más años que los hombres.

- **Migración**

El Perú está avanzando en materia económica y social a un crecimiento económico importante, al finalizar el 2013 se registró un crecimiento en el PBI de 5.2% anual y también se evidenció reducción de los niveles de pobreza, ello incide definitivamente en materia migratoria, no solo hacia el exterior, sino que se expresa también en una gran movilidad interna, debido al fuerte crecimiento que están teniendo algunas ciudades del interior del país, como Arequipa, Cajamarca y Trujillo con las aperturas de nuevos centros comerciales y la formación de empresas grandes fuera de la capital, da como resultado que ya no se vea solo a Lima como la ciudad de las oportunidades.

La migración interna se mide de manera efectiva en cada censo poblacional, los datos disponibles corresponden al año 2007. Sin embargo la migración externa se mide a partir de los datos de los puntos de control fronterizos y de los aeropuertos internacionales. En el acumulado de enero a noviembre de 2013 el saldo migratorio para peruanos fue negativo, es decir no retornó el 8.1% de peruanos que viajaron al exterior

b. Situación de salud: Descripción de la demanda, indicadores sanitarios de morbi-mortalidad.

Se estima que en el Perú fallecen 600 personas por cada 100,000 habitantes, lo que equivale alrededor de 180,000 defunciones por año. La tasa bruta de mortalidad no ha sufrido variaciones significativas en los últimos años, lo que puede observarse en el cuadro adjunto.

PERÚ			
Indicador	**Unidad Medida**	**Años**	**Valor**
Tasa bruta de mortalidad	Muertes por 1000 habitantes	1995-2000	6.4
		2000-2005	6.2
		2005-2010	6.0
		2010-2015	6.0

Fuente: Instituto Nacional de Estadística e Informática
Elaboración: Ministerio de Salud - Oficina General de Estadística e Informática

Las principales causas (agrupadas) de mortalidad se observan en la siguiente tabla:

Tasa de mortalidad (por 100,000 hab.) año 2010	
Perú	600.0
Enfermedades transmisibles	143.4
Tumores	116.1
Enfermedades del aparato circulatorio	97.9
Causas externas	68.6

Fuente: Indicadores Básicos Nacionales 2010. MINSA.

De esta manera se puede inferir que en el año 2010 ocurrieron 34,800 muertes por cáncer a nivel nacional.

Seguidamente se presenta los cambios en la estructura de la mortalidad en el Perú desde 1990 con proyección hacia 2020. En el gráfico podemos observar que a diferencia de que las enfermedades infecciosas van disminuyendo, las enfermedades neoplásicas, como las cardiovasculares van en aumento.

Gráfico Nº 6
Cambios en la Estructura de la Mortalidad. Perú 1990 - 2020

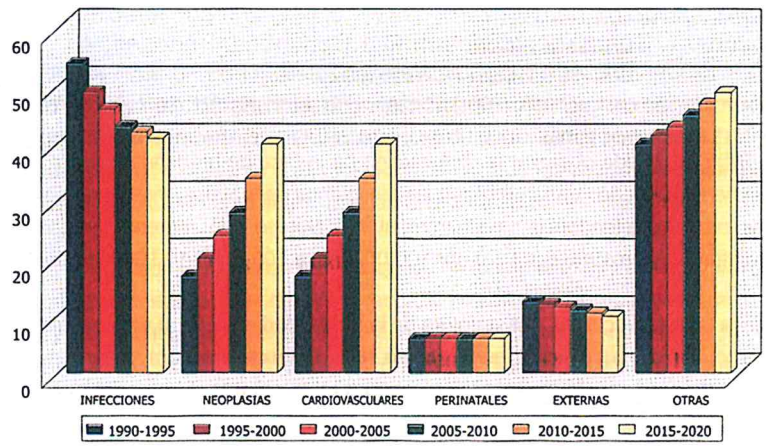

Fuente: Análisis de Situación de Salud.
Dirección Ejecutiva de Enfermedades No Transmisibles.
Oficina General de Epidemiología. Red Nacional de Epidemiología

OGE/ENT/ASIS 99

▪ DESCRIPCIÓN DE LA DEMANDA

➢ DEMANDA A NIVEL MUNDIAL

El cáncer constituye un problema de salud pública a nivel mundial, en la región de las Américas y en nuestro país, por su alta mortalidad como por la discapacidad que produce. Se estima que, a nivel mundial se diagnosticaron aproximadamente 12.7 millones de casos nuevos de cáncer cada año sin que se produzca una mejora sustancial en el control del cáncer, se prevé que para el año 2030, esta cifra anual se elevará a 21.3 millones de casos nuevos.

La Organización Mundial de la Salud estima que para el año 2005 se produjeron 7.6 millones de defunciones por cáncer y que en los próximos 10 años morirán 84 millones más si no se emprenden acciones. Más del 70% de todas las muertes por cáncer se HAN identificado en países con ingresos económicos bajos y medios, países donde los recursos disponibles para la prevención, diagnóstico y tratamientos son limitados o inexistentes.

La prevención y control del cáncer tiene como fin reducir la incidencia, morbilidad y mortalidad así como mejorar la calidad de vida de los pacientes mediante la implementación sistemática de intervenciones (Basadas en evidencias científicas) para la prevención, detección temprana, diagnóstico, tratamiento y prestación de cuidados paliativos. Un control integral del cáncer se dirige a toda la población, pero buscando dar respuesta a las necesidades de los distintos subgrupos de riesgo.

➢ DEMANDA A NIVEL NACIONAL

a) Estimación de casos

De acuerdo a la Agencia Internacional de Investigación en cáncer (IARC) y Publicaciones del GLOBOCAN del año 2012, se estima que la incidencia acumulada de cáncer en nuestro país es de 154.5 casos por 100,000 habitantes, siendo esta notablemente más altas en mujeres que en varones (169.8 por 100,000 versus 140.9 por 100 000); si estas cifras son proyectadas a la población peruana de aproximadamente 30 millones de habitantes, se tiene que cada año se diagnostican más de 45,000 casos nuevos de cáncer.

Se estimó que para el año 2015, se diagnosticarían 46,264 casos nuevos de cáncer a nivel nacional. Los datos del Registro de Cáncer Poblacional de Arequipa encuentran para el período 2004-2007 una incidencia acumulada de 228 casos por 100,000 habitantes (incluyendo el cáncer de piel no melanoma) observándose nuevamente una mayor incidencia en el sexo femenino en comparación con el masculino (269.0 por 100 000 versus 183.1 por 100,000 respectivamente).

Asimismo, los datos del Registro de Cáncer de Base Poblacional de Trujillo publicados en el documento "Cáncer Incidence in five Continents", encuentran una incidencia de cáncer de 159.8 casos por 100,000 en varones y de 190.3 casos por 100,000 en mujeres (Sin incluir al cáncer de piel no melanoma). Esta situación de tasas de incidencia más altas en mujeres que en hombres constituye una situación distinta de la reportada a nivel mundial y en la región.

b) Notificación de casos

En el período 2006-2011 se notificó 109 914 casos de cáncer. Las unidades que notificaron el mayor número de casos fueron el Instituto Nacional de Enfermedades Neoplásicas, Hospital Nacional Arzobispo Loayza, GERESA Callao, Instituto Regional de Enfermedades Neoplásicas (Trujillo) y la DIRESA Lambayeque.

De los casos de cáncer notificados, el 61.8% correspondieron al sexo femenino y el 38.2% al sexo masculino. Se observó un incremento de los casos en el sexo femenino a partir de los 30 años de edad presentándose el 59.2% de los casos entre los 40 y 69 años. En el sexo masculino, el incremento se produjo a partir de los 45 años con una mayor frecuencia entre los 60 y 79 años en donde se presentó el 40.8% de los casos. Esto se muestra en el gráfico N°1

Casos notificados de cáncer según grupo de edad y sexo. Período 2006-2011

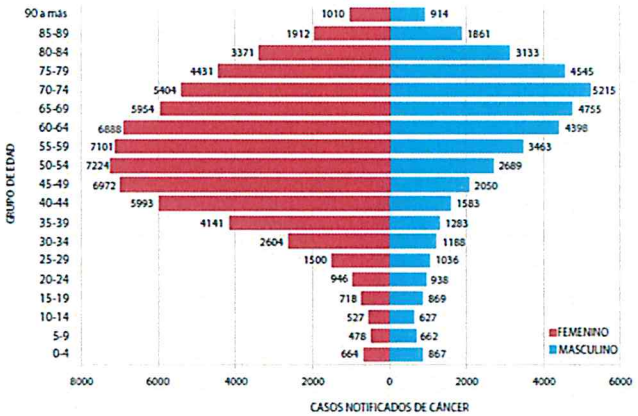

Fuente: Sistema Nacional de Vigilancia Epidemiológica

Al analizarse los cánceres por localización topográfica y sexo, se encontró que el cáncer registrado con mayor frecuencia fue el de cérvix (14.9%) seguido del cáncer de estómago (11.1%) y el cáncer de mama (10.3%). En el sexo masculino predominaron el cáncer de próstata (15.1%), cáncer de estómago (15.1%) y el cáncer de piel (7.8%); mientras que, en el sexo femenino predominaron el cáncer de cérvix (24.1%), el cáncer de mama (16.6%) y el cáncer de estómago (8.6%).

PROMEDIO ANUAL DE CASOS NOTIFICADOS DE CÁNCER SEGÚN LOCALIZACIÓN. PERÍODO 2006-2011

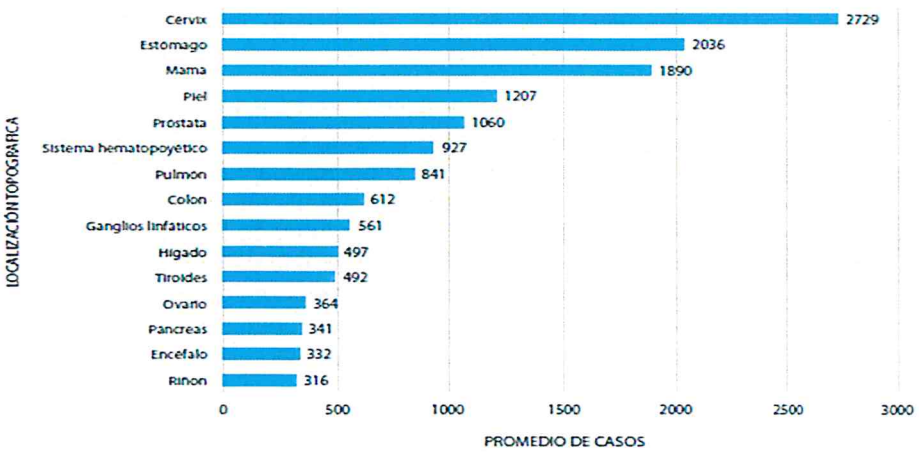

Fuente: Sistema de Vigilancia Epidemiológica. MINSA.

c) Procedencia de los casos nuevos de cáncer

A nivel nacional, la mayor procedencia de casos nuevos notificados durante el período 2006-2011, lo ocupa el departamento de Lima (7138), seguido de La Libertad (1642), Lambayeque (1612), Callao (1242), Piura (1016), Junín (684)

PROMEDIO ANUAL DE CASOS NOTIFICADOS DE CÁNCER SEGÚN DEPARTAMENTO DE PROCEDENCIA. PERÍODO 2006-2011

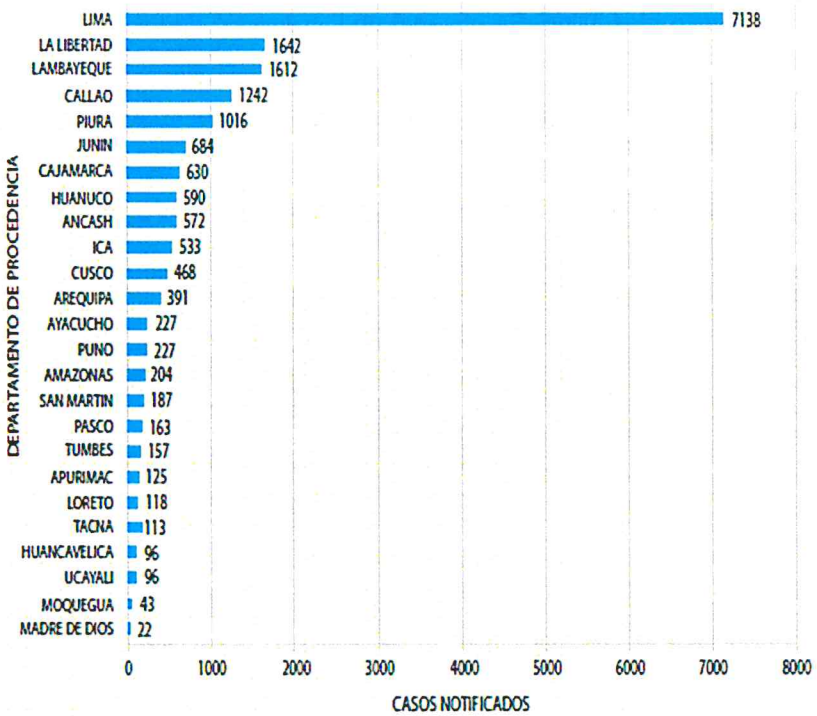

Fuente: Sistema de Vigilancia Epidemiológica. MINSA

En el INEN, de acuerdo al Informe de "Indicadores para evaluar la Gestión Hospitalaria" del mes de setiembre 2015, el 53.7% de los pacientes nuevos que acuden al INEN, provienen del departamento de Lima (49.3% a Lima y 4,3% a Lima Provincias), seguido de 5,1% de Ancash, 5,0% del Callao, 3,8% de Ica, 3,5% de Junín y Lambayeque, 3,3% de Cajamarca y Piura.

d) Departamentos con mayor vulnerabilidad a cáncer

En este escenario se han identificado los departamentos más vulnerables a cáncer, basados en los siguientes criterios:

a. Tasa ajustada de mortalidad por Cáncer (defunciones por 100,000 hab.
b. % de cobertura de IIEE saludables
c. Mujeres mayores de 50 años por mamógrafo,
d. Se realiza quimioterapia en algún lugar de la región
e. Se realiza radiología en algún lugar de la región
f. Se cuenta con diagnóstico anatomo patológico en el departamento
g. Se cuenta con Servicio de citología en el departamento
h. Se ha capacitado al personal del primer nivel de atención en prevención secundaria de cáncer de cérvix, IVAA /crioterapia.

En base a estos criterios se han identificado a los departamentos de Huánuco (IV 22), Ayacucho (IV 20), Huancavelica (IV 18), Cajamarca (IV 17) y Amazonas, Loreto y Pasco (IV 16), como los departamentos muy vulnerables al cáncer.

ÍNDICE Y GRADO DE VULNERABILIDAD POR SEGÚN DEPARTAMENTO. PERÚ, 2013.

DEPARTAMENTO	ÍNDICE DEVULNERABILIDAD	GRADO DE VULNERABILIDAD
HUÁNUCO	22	Muy vulnerable
AYACUCHO	20	Muy vulnerable
HUANCAVELICA	18	Muy vulnerable
CAJAMARCA	17	Muy vulnerable
AMAZONAS	16	Muy vulnerable
LORETO	16	Muy vulnerable
PASCO	16	Muy vulnerable
PIURA	15	Vulnerable
CUSCO	13	Vulnerable
TUMBES	13	Vulnerable
APURIMAC	12	Vulnerable
PUNO	12	Vulnerable
SAN MARTÍN	12	Vulnerable
MADRE DE DIOS	11	Poco vulnerable
ANCASH	10	Poco vulnerable
UCAYALI	10	Poco vulnerable
JUNÍN	9	Poco vulnerable
LAMBAYEQUE	9	Poco vulnerable
MOQUEGUA	9	Poco vulnerable
TACNA	8	No vulnerable
CALLAO	7	No vulnerable
ICA	7	No vulnerable
LIMA	7	No vulnerable
AREQUIPA	5	No vulnerable
LA LIBERTAD	5	No vulnerable

Fuente: Análisis de la Situación del Cáncer en el Perú. MINSA, 2013.

DESCRIPCIÓN DE LA DEMANDA EN EL INEN

El INEN brinda atención altamente especializada a pacientes con tumores malignos; apoya y realiza investigaciones clínicas y operativas; y desarrolla actividades de educación continua en cáncer de todos los profesionales de la salud.

Todo paciente nuevo que busca atención en la Institución llega al Centro de Prevención, si tiene evidencia de padecer una neoplasia maligna es derivado a la especialidad que le corresponde, si no tiene suficiente evidencia de una enfermedad neoplásica maligna, es derivado a atenderse por un equipo de médicos especialistas que realizan una evaluación integral del paciente, efectuando un examen físico y aplicando técnicas de detección (prueba de Papanicolaou, exámenes auxiliares, estudios radiológicos) y otros procedimientos en busca de las formas más frecuentes de cáncer de acuerdo a la edad y sexo.

El trabajo diagnóstico permite referir a los pacientes que no tienen cáncer a otras instituciones de salud,

Según la procedencia geográfica, durante el período 2009–2014, los departamentos que concentran mayor cantidad de atenciones en el INEN son Lima, Piura, Ancash, Callao, Ica, Junín, Lambayeque.

ATENCIONES DE CONSULTA EXTERNA POR REGIONES DEL PERU
INEN 2009-2014

Regiones	2009	2010	2011	2012	2013	2014
Lima	142,932	149,104	152,813	157,379	163,707	178,211
Piura	11,681	12,196	12,622	13,165	15,746	16,571
Ancash	11,061	11,444	12,168	13,139	14,295	14,641
Callao	12,439	13,122	12,898	12,402	13,525	14,872
Ica	9,306	9,784	10,820	11,211	11,355	12,275
Junín	8,918	9,311	9,883	11,074	11,600	11,278
Lambayeque	10,453	10,892	10,986	11,021	12,686	11,613
Cajamarca	7,065	7,434	8,216	8,815	9,640	10,357
La Libertad	7,903	7,515	7,994	8,729	9,469	8,129
Huánuco	3,892	3,787	3,734	4,948	5,707	6,524
Cuzco	3,737	4,115	4,180	4,719	5,457	5,784
Ayacucho	3,288	3,442	3,826	4,414	5,059	5,683
San Martín	2,942	3,104	3,849	4,310	5,830	6,018
Loreto	2,250	2,468	2,722	3,096	3,938	4,443
Arequipa	4,131	3,300	2,783	2,664	3,291	3,397
Ucayali	1,868	2,096	2,088	2,620	2,943	2,798
Apurímac	1,688	1,965	2,286	2,476	2,529	3,271
Amazonas	1,966	2,301	2,302	2,467	3,210	3,122
Tumbes	1,630	1,975	1,918	2,062	2,047	2,121
Pasco	1,260	1,410	1,392	1,773	1,650	1,735
Huancavelica	1,168	1,332	1,537	1,418	1,587	2,001
Puno	1,063	1,066	935	1,077	1,348	1,195
Tacna	1,415	1,094	883	920	1.050	1,115
Madre de Dios	387	385	457	439	547	614
Moquegua	488	287	238	306	363	439
TOTAL	**255,146**	**265,146**	**273,749**	**286,837**	**309,059**	**328,477**

Fuente: Departamento de Epidemiologia y Estadística del Cáncer – INEN

De estas regiones, Lima y Callao son los que concentran el mayor número de atenciones, cuando se analiza en Lima Metropolitana como en provincia se indica claramente la tendencia creciente en estos últimos cinco años.

DISTRIBUCION DE LAS ATENCIONES POR LUGAR DE PROCEDENCIA
INEN 2008-2014

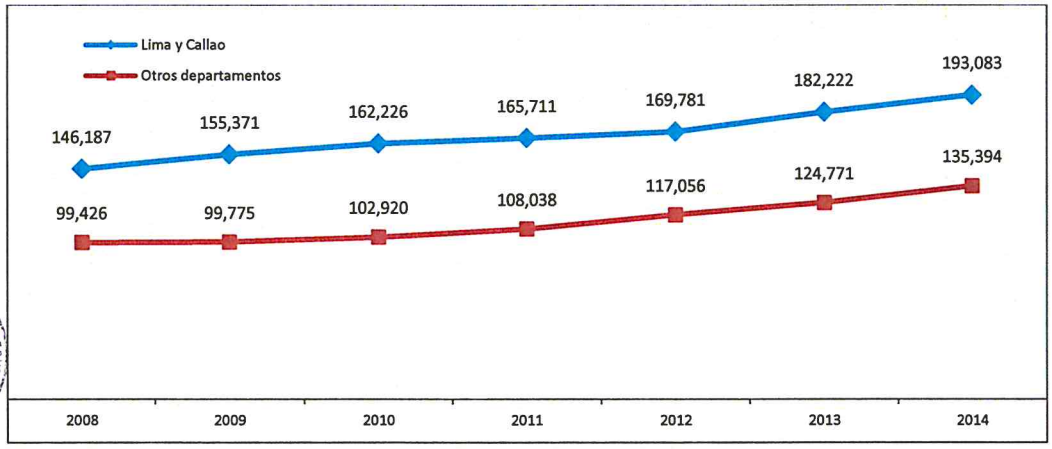

Los pacientes nuevos atendidos en el INEN el 2014 fueron 16,078 casos, de los cuales el 53.3% residen en Lima (Lima Metropolitana y Región Lima); adicionalmente la Región Callao aporta un 4.0%.

REGION	N	%
LIMA	8571	53.3
PIURA	721	4.5
ANCASH	685	4.3
CALLAO	647	4.0
JUNIN	631	3.9
ICA	585	3.6
CAJAMARCA	555	3.5
LAMBAYEQUE	485	3.0
HUANUCO	361	2.2
LA LIBERTAD	359	2.2
AYACUCHO	358	2.2
CUSCO	316	2.0
SAN MARTIN	313	1.9
LORETO	250	1.6
AREQUIPA	195	1.2
APURIMAC	189	1.2
AMAZONAS	168	1.0
UCAYALI	152	0.9
HUANCAVELICA	118	0.7
PASCO	107	0.7
TUMBES	99	0.6
TACNA	72	0.4
PUNO	67	0.4
MADRE DE DIOS	39	0.2
MOQUEGUA	25	0.2
EXTRANJERO	10	0.1
TOTAL	**16078**	**100.0**

La distribución de los pacientes nuevos por distrito de procedencia, para el caso de la Provincia de Lima y la Región Callao, se muestra en la siguiente tabla.

OFICINA DE PLANEAMIENTO ESTRATEGICO - INEN-OPE - V°B°

OFICINA GENERAL DE PLANEAMIENTO Y PRESUPUESTO - INEN-OPE - V°B°

NUMERO DE PACIENTES NUEVOS SEGUN PROCEDENCIA LIMA Y CALLAO INEN-2014

	DISTRITO	Casos nuevos	%
PROVINCIA DE LIMA	SAN JUAN DE LURIGANCHO	707	9.1
	SAN MARTIN DE PORRES	523	6.7
	SANTIAGO DE SURCO	479	6.2
	COMAS	458	5.9
	SAN JUAN DE MIRAFLORES	401	5.2
	ATE	395	5.1
	VILLA MARIA DEL TRIUNFO	344	4.4
	LIMA CERCADO	343	4.4
	VILLA EL SALVADOR	339	4.4
	LOS OLIVOS	309	4.0
	CHORRILLOS	306	3.9
	LA VICTORIA	215	2.8
	PUENTE PIEDRA	200	2.6
	LA MOLINA	194	2.5
	CARABAYLLO	182	2.3
	SAN BORJA	182	2.3
	SANTA ANITA	177	2.3
	RIMAC	162	2.1
	EL AGUSTINO	158	2.0
	MIRAFLORES	155	2.0
	SURQUILLO	153	2.0
	INDEPENDENCIA	149	1.9
	LURIGANCHO	145	1.9
	SAN MIGUEL	135	1.7
	JESUS MARIA	132	1.7
	LINCE	104	1.3
	PUEBLO LIBRE	98	1.3
	BREÑA	97	1.2
	SAN ISIDRO	83	1.1
	MAGDALENA DEL MAR	79	1.0
	SAN LUIS	72	0.9
	PACHACAMAC	71	0.9
	LURIN	52	0.7
	CHACLACAYO	51	0.7
	BARRANCO	48	0.6
	ANCON	26	0.3
	CIENEGUILLA	16	0.2
	PUCUSANA	13	0.2
	SAN BARTOLO	10	0.1
	SANTA ROSA	9	0.1
	PUNTA NEGRA	5	0.1
	PUNTA HERMOSA	4	0.1
	SANTA MARIA DEL MAR	2	0.0
	Total Lima	**7783**	**100.0**
CALLAO	CALLAO	309	47.8
	VENTANILLA	167	25.8
	BELLAVISTA	71	11.0
	LA PERLA	53	8.2
	CARMEN DE LA LEGUA	42	6.5
	LA PUNTA	5	0.8
	Total Callao	**647**	**100.0**

ANALISIS DE LA POBLACION QUE ACUDE A CONSULTA EXTERNA

En el año 2015 el INEN se realizó un total de 356,176 atenciones de consulta externa, donde se observa que el 70.6% del total de atenciones ocurre en el sexo femenino y un 29.4% en los hombres. El grupo de edad de 50 a 64 años es el que concentra el mayor número de atenciones por consulta externa (31,8%).

Las atenciones en las mujeres a partir de los 15 años a más superan a las atenciones de los hombres, esto se puede explicar por la mayor demanda de atención de mujeres en los Departamentos de Ginecología, Mamas y Tumores Mixtos y Oncología Médica, por neoplasias malignas en órganos genitales entre ellos cáncer de cuello uterino y cáncer de mama.

ATENCIONES POR CONSULTA EXTERNA SEGUN GRUPOS DE EDAD Y SEXO INEN 2015

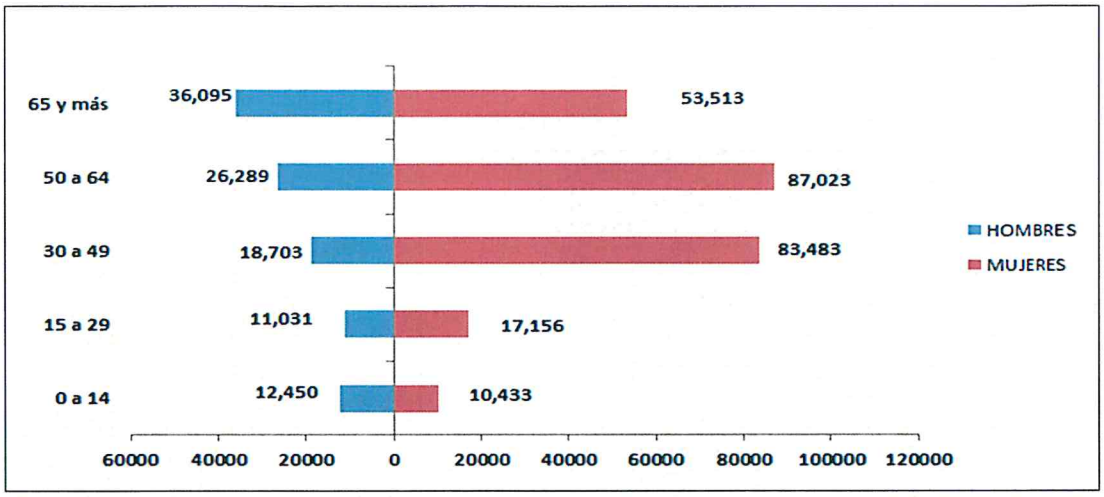

n= 104 568 n = 251 608

Durante el 2015, el 27% de las consultas externas se realizaron en pacientes con un diagnóstico de neoplasia de Cérvix y de Mama.

PRIMERAS CAUSAS POR CONSULTA EXTERNA SEGÚN SEXO INEN 2015

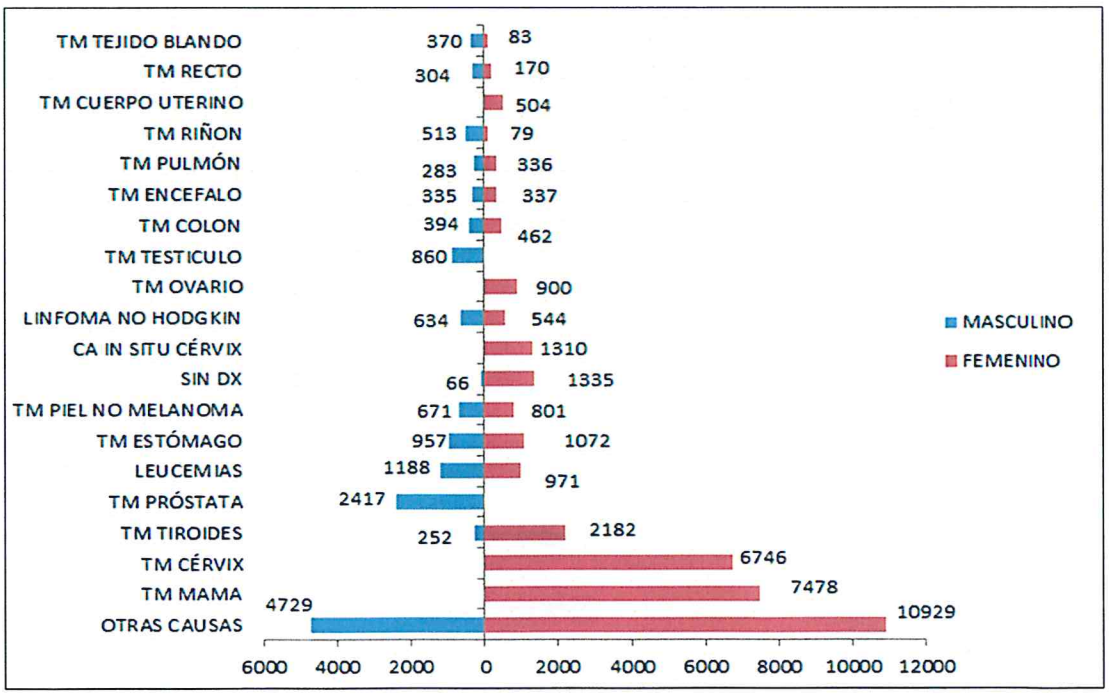

Fuente: Departamento de Epidemiología y Estadística del Cáncer

Mortalidad por cáncer

En el Perú la tasa bruta de mortalidad (TBM) del año 2014, que expresa el número de muertes por cada mil habitantes, según el INEI, muestra una tendencia ascendente a nivel nacional, aunque esa misma tendencia no es seguida por todos los departamentos al mismo ritmo.

En el 2014 a nivel nacional la tasa bruta de mortalidad alcanzada es 5.52 por cada mil habitantes.

Gráfico N° 10: Tasa Bruta de Mortalidad Perú 2010 – 2015

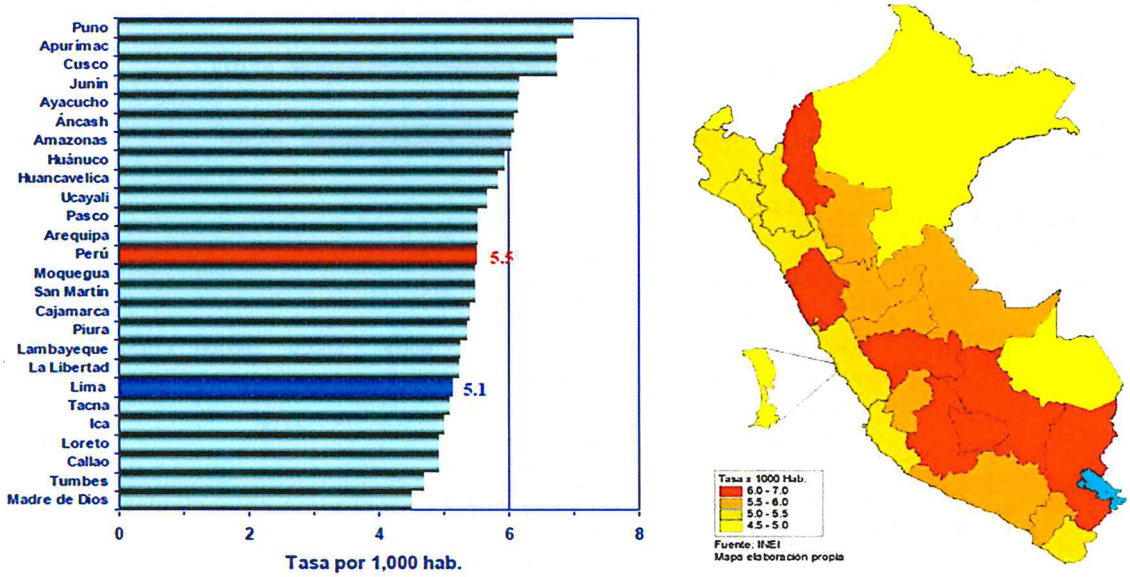

Fuente: INEI. Mapa de Estimaciones y Proyecciones Departamentales de Población 1995-2025. (aplicativo informático).

I

2015 se reportaron un total 868 casos de muertes intrahospitalarias. El 54.1% de las muertes ocurrieron en mujeres y el 45.9% en varones. La distribución de la mortalidad intrahospitalaria por grupos de edad se presenta en el siguiente gráfico.

NÚMERO DE FALLECIDOS POR MUERTE INTRAHOSPITALARIA SEGÚN GRUPO DE EDAD Y SEXO. INEN AÑO 2015

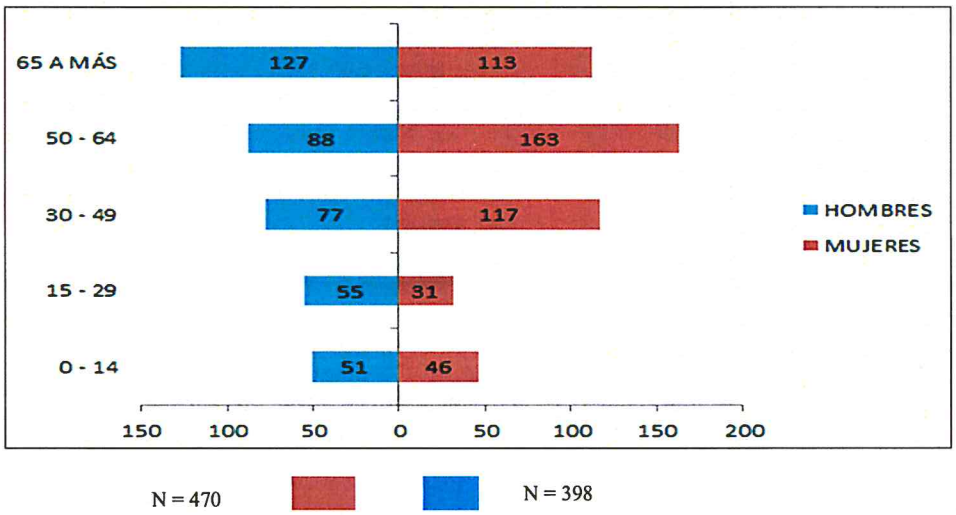

Fuente: Departamento de Epidemiología y Estadística del Cáncer

Los casos de muertes intrahospitalarios por cáncer de mama y cuello uterino se presenta a partir de los 30 años y en mayor frecuencia en el grupo de edad de 50 a 64 años.

NÚMERO DE FALLECIDOS POR CÁNCER DE MAMA Y CÉRVIX. INEN 2015

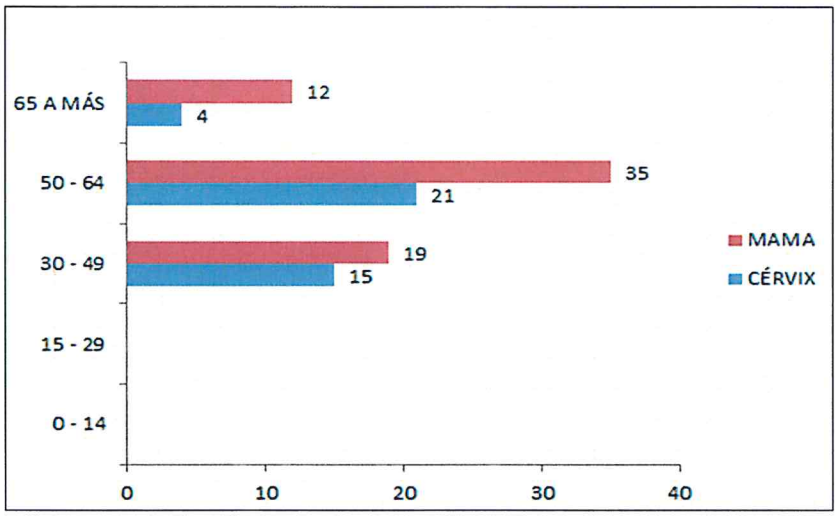

Fuente: Departamento de Epidemiología y Estadística del Cáncer

Análisis de Morbilidad

El INEN como Instituto referencial en la especialidad oncológica a nivel nacional, recibe sin restricciones a pacientes de todo el país, que buscan atención recuperativa así como la confirmación o el descarte de un diagnóstico de cáncer; de esta manera ingresan pacientes de Es Salud, de los hospitales de las FFAA y PNP, y de las Clínicas Privadas.

El análisis que se presenta a continuación corresponde a los casos de neoplasia maligna (cáncer invasor) que fueron diagnosticados durante el año 2015.

Análisis de Morbilidad por enfermedades neoplásicas Malignas

En el año 2015, el INEN recibió a 12,198 pacientes con Neoplasias Malignas y Carcinoma In Situ. Los diagnósticos consignados hasta el momento corresponden a la suma de diagnósticos presuntivos y definitivos, que da una aproximación muy certera de lo ocurrido durante el 2015.

El 89% de casos de neoplasias malignas corresponde al grupo etario a partir de 30 años a más.

CASOS DE NEOPLASIAS MALIGNAS SEGÚN GRUPO DE EDAD INEN-2015

GRUPO DE EDAD	N
0 - 14	560
15 - 29	769
30 - 49	2980
50 - 64	3747
65 A MÁS	4142
Total	**12198**

Fuente: Departamento de Epidemiología y Estadística del Cáncer

DISTRIBUCIÓN DE CASOS DE NEOPLASIAS MALIGNAS. INEN, 2015

LOCALIZACION	N
CERVIX	1527
MAMA	1364
ESTOMAGO	1049
PROSTATA	707
LEUCEMIA	651
PIEL NO MELANOMA	623
TIROIDES	609
LINFOMA NO HODGKIN	419
PULMON	401
COLON	368
RIÑON	307
ENCEFALO	304
PRIMARIO DESCONOCIDO	255
RECTO	235
HIGADO	230
TEJIDOS BLANDOS	213
VESICULA BILIAR	211
OVARIO	193
PANCREAS	190
CUERPO UTERINO	163
TESTICULO	155
MELANOMA DE PIEL	154
OJO	135
VEJIGA	125
HUESO	112
LENGUA	96
MIELOMA MULTIPLE	91
ANO	90
ESOFAGO	75
VIAS BILIARES	70
MENINGES	68
PERITONEO Y RETROPERITONEO	65
LARINGE	60
CAVIDAD NASAL	56
ENCIA	53
LINFOMA DE HODGKIN	52
INTESTINO DELGADO	45
PENE	45
VULVA	43
SENO PARANASAL	42
HIPOFARINGE	33
OROFARINGE	33
LABIO	32
MEDIASTINO	32
SITIOS MAL DEFINIDOS	30
GLANDULA PAROTIDA	27
NASOFARINGE	24
VAGINA	24
BOCA	23
SARCOMA DE KAPOSI	23
MESOTELIOMA	22
CORIOCARCINOMA	21
AMIGDALA	20
MEDULA ESPINAL	18
ANILLO DE WALDEYER	17
GLANDULAS SALIVALES MAYORES	17
UTERO	17
OTROS SITIOS DE LOS ORGANOS DIGESTIVOS	16
PALADAR	16
PELVIS RENAL	15
GLANDULA SUPRARENAL	13
PRIMARIOS MULTIPLE	13
SISTEMA NERVIOSO AUTONOMO	9
BASE DE LENGUA	8
OTRA GLANDULAS ENDOCRINAS	8
PISO DE LA BOCA	7
OTROS ORGANOS GENITALES FEMENINOS	6
OTROS ORGANOS GENITALES MASCULINOS	6
PLEURA	4
TIMO	4
ENFERMEDADES INMUNOPROLIFERATIVAS MALIGNAS	2
OTROS ORGANOS URINARIOS	2
URETER	2
CAVIDAD BUCAL	1
CORAZON	1
HISTIOCITOSIS MALIGNA	1
Total	**12198**

Fuente: Departamento de Epidemiología y Estadística del Cáncer

OFICINA GENERAL DE PLANEAMIENTO Y PRESUPUESTO - INEN-OPE - V°B°
OFICINA DE PLANEAMIENTO ESTRATEGICO - INEN-OPE - V°B°

Durante el 2015 el mayor número de casos de Neoplasias Malignas registrados en el INEN tiene como lugar de procedencia el Departamento de Lima (6,353), es decir el 52.1% del total de casos.

CASOS DE NEOPLASIAS MALIGNAS REGISTRADOS SEGÚN PROCEDENCIA INEN 2015

PROCEDENCIA	N
LIMA	6353
PIURA	579
ANCASH	530
JUNIN	488
CALLAO	487
CAJAMARCA	426
ICA	422
LAMBAYEQUE	410
HUANUCO	302
LA LIBERTAD	258
SAN MARTIN	239
AYACUCHO	234
LORETO	220
CUSCO	211
APURIMAC	158
AREQUIPA	156
UCAYALI	131
AMAZONAS	129
HUANCAVELICA	107
PASCO	86
PUNO	84
TUMBES	74
TACNA	71
MADRE DE DIOS	25
MOQUEGUA	11
EXTRANJERO	7
Total	**12198**

Fuente: Departamento de Epidemiología y Estadística del Cáncer

En el 2015, la distribución de pacientes por departamentos asistenciales que presentaron mayor frecuencia de neoplasias malignas tratadas fueron Abdomen (2,599 casos), Ginecología (1,975) y Cabeza y Cuello (1,870 casos).

CASOS DE NEOPLASIAS MALIGNAS REGISTRADOS SEGÚN DEPARTAMENTO ASISTENCIAL. INEN 2015

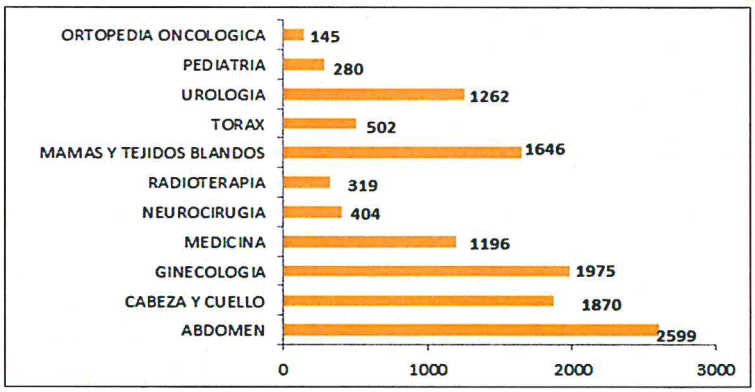

Fuente: Departamento de Epidemiología y Estadística del Cáncer

Las Neoplasias Malignas en mujeres presentan mayor frecuencia, entre los 30 años a más (6,821 casos) posiblemente por el riesgo que existe a desarrollar cáncer de cérvix y mama. En el caso de los hombres el grupo de 65 a más presenta la mayor frecuencia de casos de Neoplasias Malignas (2,017 casos).

CASOS DE NEOPLASIAS MALIGNAS REGISTRADOS SEGÚN GRUPO DE EDAD Y SEXO. INEN 2015

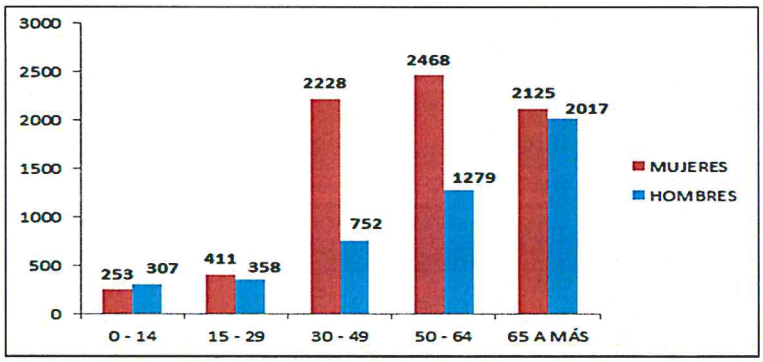

Fuente: Departamento de Epidemiología y Estadística del Cáncer

Los pacientes con neoplasia maligna en el INEN, durante el 2015, según la clasificación de Condición Socio Económica se distribuyen así: el 71% son pacientes SIS, el 6% corresponden a la categoría Hospitalaria, el 16% son de ESSALUD - Asegurado, el 7% pertenecen al grupo de Clínica.

CASOS DE NEOPLASIAS MALIGNAS REGISTRADOS SEGÚN CONDICIÓN SOCIOECONÓMICA INEN 2015

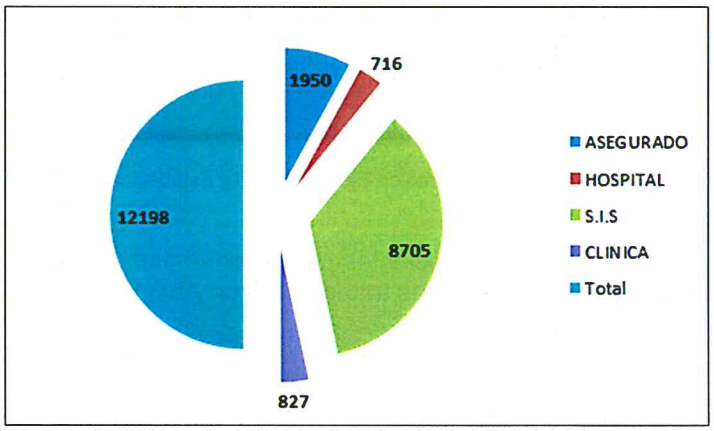

Fuente: Departamento de Epidemiología y Estadística del Cáncer

PACIENTES ATENDIDOS EN QUIMIOTERAPIA

Durante el 2014 se realizaron un total de 55,158 sesiones de quimioterapia, de estas atenciones 76.4% eran adultos y el 23.6% eran niños.

ATENCIONES DE QUIMIOTERAPIA
INEN 2014

TIPO DE TRATAMIENTO	TOTAL
QUIMIOTERAPIA (Adultos)	42,136
QUIMIOTERAPIA_7º PISO (niños)	13,022
Total	55,158

Del total de aplicaciones de Quimioterapia ambulatoria (niños y adultos) durante el 2014, el 91.9% fueron del Seguro Integral de Salud (50 092 aplicaciones).

CONDICION SOCIECONOMICA DE PACIENTES DE CONSULTA EXTERNA CON TRATAMIENTO DE QUIMIOTERAPIA INEN 2014

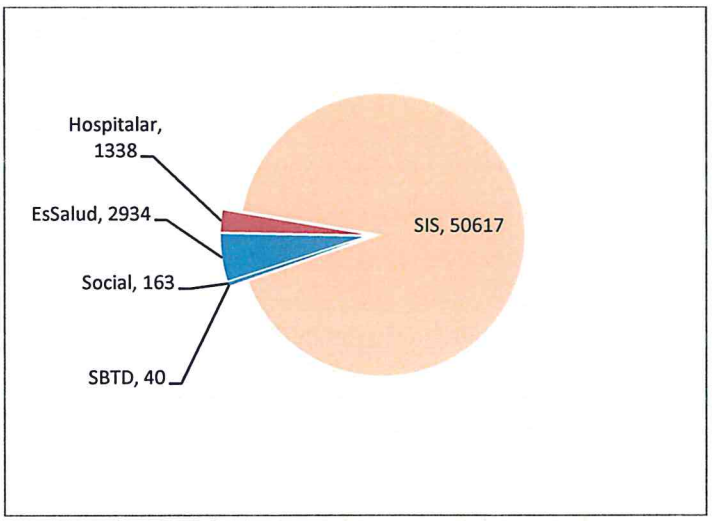

Fuente: Departamento de Epidemiología y Estadística del Cáncer

c. **Accesibilidad: factores geográficos y económicos.**

Características Geográficas:

El Instituto Nacional de Especialidades Neoplásicas se encuentra ubicado en el Departamento de Lima, Provincia de Lima, Distrito de Surquillo en el cruce de la Av. Angamos Este con la Av. Aviación, que limita con el distrito de Santiago de Surco y el distrito de Miraflores, es una zona mayormente residencial de nivel socioeconómico medio alto que se asemeja a estos dos distritos, por su distribución.

MAPA DE LA UBICACION GEOGRAFICA DEL INEN

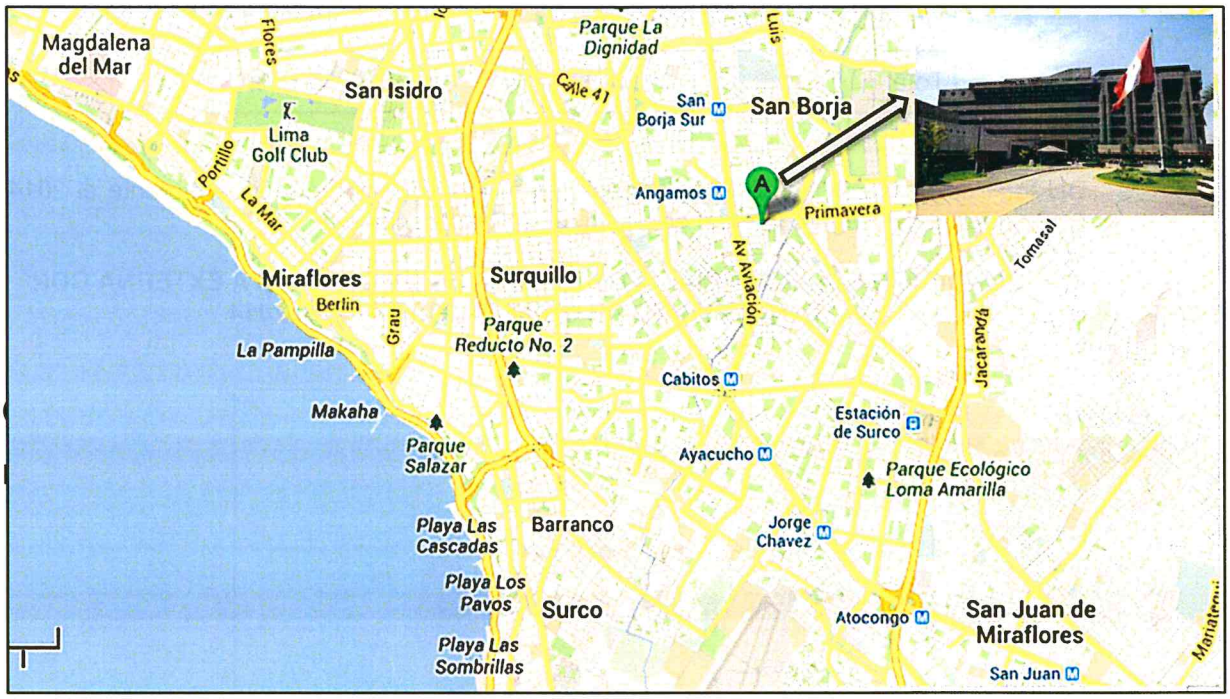

Los distritos que se encuentran en el entorno del INEN son:

Por el Norte: los distritos de San Luis y San Borja.

Por el Este: el distrito de La Molina.

Por el Sur: los distritos de Surco y Barranco.

Por el Oeste: los distritos de Miraflores y San Isidro.

Clima

Surquillo como todos los distritos de la gran Lima tiene un clima subtropical con una temperatura media de 16° (14° a 26°) y humedad relativa entre 60 a 90%; sin precipitaciones de lluvia durante todo el año, su territorio se extiende en la cuenca baja del Río Rímac, el relieve es suave y llano, su suelo de excelente calidad agrícola ha sido destruido para dar paso al crecimiento urbano.

Características Económicas:

El INEN es Pliego y tiene asignación directa de Presupuesto de parte del Ministerio de Economía y Finanzas.

Pliego N° 136

Unidad Ejecutora: 001 Instituto Nacional de Enfermedades Neoplásicas

2.2 ANÁLISIS DE LA OFERTA DEL ESTABLECIMIENTO DE SALUD

2.2.1. Gestión de los servicios de Salud:

El INEN, en cumplimiento de las funciones que le han sido otorgadas, realiza actividades asistenciales, de investigación, docencia y actividades relacionadas a su función rectora. Obviamente, la función asistencial es la más antigua y la que ha permitido labrar la enorme reputación institucional del INEN, sin embargo, basado en esta función, se han construido sólidas bases para la función docente o de formación de cuadros y la función de investigación científica y aplicada. Es desde el año 2003 que el INEN va sufriendo sucesivos cambios de status institucional pasando de hospital a Instituto Especializado (RM N° 483-2003-SA), luego a Instituto nacional (Ley 28570, julio del 2005), a Organismo Público Descentralizado con personería jurídica propia (Ley 287448, mayo 2006) y Organismo Público Ejecutor (DS-034-2008-PCM).

2.2.1.1. Unidades de servicios

El Instituto de Enfermedades Neoplásicas brinda atención especializada a pacientes con cáncer a través de los Departamentos médicos.

DIRECCION DE CONTROL DEL CANCER
Promoción de la salud, prevención y control nacional del cáncer
Normatividad, calidad y control nacional de servicios oncológicos
Epidemiologia y estadística del cáncer
Investigación
Educación
DIRECCION DE MEDICINA
Oncología Medica
Oncología Pediátrica
Especialidades Medicas
Medicina Critica
DIRECCION DE CIRUGIA
Tórax
Mamas y tejidos blandos
Especialidades Quirúrgicas
Cirugía Urológica
Neurocirugía
Cirugía en cabeza y cuello
Cirugía en Abdomen
Cirugía Ginecológica
Departamento de anestesia, analgesia, reanimación y centro quirúrgico
DIRECCION DE RADIOTERAPIA
Radioterapia
Medicina nuclear
DIRECCION DE SERVICIOS DE APOYO AL DIAGNOSTICO Y TRATAMIENTO
Patología
Radiodiagnóstico
Atención de servicios al cliente
Farmacia
DEPARTAMENTO DE ENFERMERÍA

OFICINA DE PLANEAMIENTO ESTRATEGICO - INEN-OPE - V°B°

OFICINA GENERAL DE PLANEAMIENTO Y PRESUPUESTO - INEN-OPE - V°B°

Los tipos de neoplasia maligna más frecuentes son: cuello uterino, mama, estómago, piel no melanoma, leucemias y linfomas. Actualmente, cada día se recibe en promedio 40 casos nuevos de cáncer.

Consulta Externa

Durante el año 2014 se han brindado aproximadamente un total 328 477 consultas, cifra superior a la registrada durante el año 2013 que fue del orden de 309 059 consultas.

Camas Hospitalarias

Durante el 2013, el INEN destinó un total de 380 camas hospitalarias para la estadía de los pacientes; estas camas se distribuyeron según el área hospitalaria como se muestra en el cuadro adjunto.

CAMAS HOSPITALARIAS POR AREA DE HOSPITALIZACION
INEN – 2013

AREA DE HOSPITALIZACION	N° de Camas
Emergencia	24
Sala común	145
SBTD	24
SEPIN	22
TAMO	3
Pediatría	44
UCI	7
UTM	28
UTI	7
Adolescentes	39
Aislados	6
Clínica de día	11
Recuperación	20
TOTAL CAMAS	**380**

El INEN, en el año 2015 presentó los siguientes indicadores de producción asistencial:

17505 pacientes nuevos admitidos al INEN

321 829 consultas externas realizadas

11 440 egresos (hospitalizaciones)

6 572 intervenciones quirúrgicas (cirugía mayor)

3 490 intervenciones quirúrgicas (cirugía menor)

2 554 717 exámenes de laboratorio

156 119 exámenes de radiodiagnóstico

84 638 sesiones de teleterapia/cobalto

2 275 sesiones de braquiterapia

56 263 aplicaciones de quimioterapia

5 864 procedimientos de medicina nuclear

Porcentaje de Ocupación de camas : 86.2%

Promedio de Estancia : 10.5 días

OFICINA DE PLANEAMIENTO ESTRATEGICO - INEN-OPE - V°B°

OFICINA GENERAL DE PLANEAMIENTO Y PRESUPUESTO - INEN-OPE - V°B°

2.2.1.2. *Comunicación*

El INEN cuenta como medios de comunicación el internet, correo institucional, líneas telefónicas fijas y RPM distribuidos a todos los jefes de departamento y servicios de la institución los cuales lo utilizan para la comunicación inmediata y coordinaciones de referencias.

A través de las diferentes herramientas comunicacionales se busca llegar a la población con mensajes preventivos y de promoción de la salud (disminuir la mortalidad por cáncer en la población peruana) y también para dar a conocer los servicios que se ofrecen a la comunidad. Promover estilos de vida saludables y detección temprana en la población con énfasis en los factores de riesgo de cáncer. Realizar Campañas de despistaje y campañas de sensibilización a la población.

- **Línea Preventiva**
  Con el afán de llevar información especializada a la población iniciamos un conjunto de estrategias a todo nivel para educar a las personas apuntando hacia la contribución de una cultura de prevención en las familias, escuelas y comunidades.
  Así inició el servicio de una línea de consejería telefónica a la cual la denominamos "Línea Preventiva", nombre que identifica su propósito principal. A través de este servicio la población en general puede consultar y recibir orientación o consejería sobre cómo prevenir la enfermedad y los lugares donde se puede recibir atención oncológica.
- **Consultas Online**
  En vista que cada día Internet está haciendo más accesible a la población, masificándose dentro y fuera del hogar y haciendo dependientes de esta herramienta a diversas actividades rutinarias de nuestras vidas, decidimos aplicarla a los servicios de consejería que brindan los especialistas en prevención y en promoción de la salud.
  Con el sustento en tales consideraciones creamos un correo electrónico y su respectivo espacio de conexión en la página web (prevenir@inen.sld.pe) donde la población pueda efectuar sus consultas en busca de orientación y consejería preventiva contra el cáncer.
- **Citas Electrónicas**
  Los pacientes del INEN también pueden gestionar sus citas para consultas externas. Ello gracias a la nueva plataforma informática que se utiliza en este nosocomio. El INEN tiene como política mantenerse siempre a la vanguardia y avanzar en forma paralela a los progresos científicos y tecnológicos aplicados a la medicina. Y en este caso estamos poniendo al servicio de nuestros usuarios la herramienta informática más moderna como es el Internet.
- **Farmacia INEN Precios**
  Este servicio está ubicado al lado superior izquierdo de la web institucional, en el recuadro identificado como: Farmacia INEN. Permite realizar consulta de medicamentos sobre la disponibilidad y el precio, ingresando tan solo el nombre genérico del producto. Además, están publicados los requisitos para la adquisición de medicamentos y material médico, y los procedimientos para recoger tickets de conformidad de medicinas para quimioterapia.
  La población en general y especialmente los pacientes que reciben atención en el INEN pueden consultar a través de Internet los precios de medicamentos oncológicos que están a su disposición en el Departamento de Farmacia del referido nosocomio. Esta innovadora medida se puede acceder a través del Portal Web del INEN: www.inen.sld.pe.

OFICINA DE PLANEAMIENTO ESTRATÉGICO · INEN-OPE · V°B°

2.2.2. Recursos en Salud:

OFICINA GENERAL DE PLANEAMIENTO Y PRESUPUESTO · INEN-OPE · V°B°

2.2.2.1. Recursos Humanos

El Instituto Nacional de Enfermedades Neoplásicas cuenta con 2655 servidores de los cuales el 51.94% son nombrados (1329), el 9.2% son profesionales médicos incluyendo a los médicos residentes (4.52% nombrados y 4.67% residentes) con diferentes especialidades.

CUADRO RESUMEN DE PERSONAL SEGÚN GRUPO FUNCIONAL - ENERO 2015

TOTAL DE TRABAJADORES	GRUPO FUNCIONAL								TOTAL GENERAL
	ADMINISTRATIVO		ASISTENCIAL		MEDICO		RESIDENTES	DESTACADO	
	CONTR	NOMB	CONTR	NOMB	CONTR	NOMB			
NUMERO	598	912	607	23	68	588	135	04	2,935
DISTRIBUCION PORCENTUAL	20.37	31.07	20.68	0.78	2.32	20.03	4.60	0.14	100.00

FUENTE: OFICINA DE RECURSOS HUMANOS
ELABORADO POR OPE-OGPP _ INEN

RECURSOS HUMANOS SEGÚN GRUPO FUNCIONAL ENERO 2015

SERVICIO	GRUPO FUNCIONAL										TOTAL GENERAL
	ADM CONTR	ASIST CONT	CONT x REEMPLAZO TECNIC	CONTR x REEMPLAZO PROF SALUD	DEST. ADMIN	MEDIC CONT	NOM PROF SALUD	NOMB ADMIN	RESD. DEST INEN	RESIDT MINSA	
ARCHIVO GENERAL	01										01
AUDITORIO	01							01			02
BANCO DE SANGRE	03	05					02				10
BIBLIOTECA								01			01
BIOQUIMICA	01	01					01				03
CARDIOLOGÍA						01					01
CENTRAL TELÉFONICA	01		01								02
CIRUGÍA MAYOR (Anestesiología)	01										01
CITOLOGÍA						01		01			02
CONSULTORIOS EXTERNOS	19							06			25
COSTURA	05		02					01			08
CUNA JARDIN	07	03						05			15
DEPARTAMENTO DE FARMACIA	04	65					09	15			93
DIRECC. DE SERV.DE APOYO AL DIAG. Y TRATAM.	03						20	07			30
DIRECCION DE SERVICIOS DE APOYO AL DIAGNOSTICO Y TRATAMIENTO	19	09					01				29
DIRECCION DE CIRUGIA	11		01				43	06			61
DIRECCION DE CONTROL DEL CANCER	09	04				02	05	16			36
DIRECCION DE MEDICINA	07	04				04	13	11			39
DIRECCION DE RADIOTERAPIA	02	04				03	27	09			45
DPTO DE INVESTIGACIÓN	01	03									04
DPTO DE EDUCACION	03	01						06			10
DPTO DE EPIDEMIOLOGIA/ESTADIST DEL CANCER	26		01			01	01	03			32
DPTO DE ESPECIALIDADES QUIRURGICAS	01						04				05
DPTO DE MEDICINA NUCLEAR	04	03					02	01			10
DPTO DE NEUROCIRUGIA							01				01
DPTO DE NORMATIVIDAD CALID Y CONT NAC SERV ONCOLOGICOS	01	01									02
DPTO. DE NEUROCIRUGIA	01					02	01				04
DPTO. DE RADIODIAGNOSTICO	16	20				08	15	20			79
DPTO. DE ANEST.ANALGESIA REANIMAC. Y CENT.QUIRURG	03			01		02	03	01			10
DPTO. DE ATENCION DE SERVICIOS AL PACIENTE	25	01					20	80			126
DPTO. DE CIRUG.EN MAMAS Y TEJ. BLANDOS		01					02				03
DPTO. DE CIRUGIA EN ABDOMEN	02					01	01				04
DPTO. DE CIRUGIA EN TORAX	01					02	01				04
DPTO. DE CIRUGIA GINECOLOGICA	01	01					04				06
DPTO. DE CIRUGIA UROLOGÍCA							03				03
DPTO. DE ENFERMERIA	03	337	02	06			284	353			985
DPTO. DE ESPECIALIDADES MÉDICAS	10	04		01		09	17	02			43
DPTO. DE ONCOLOGIA MÉDICA	10	02			01	06	06	01			26
DPTO. DE ONCOLOGIA PEDIATRICA	07	01				02	03				13
DPTO. DE PATOLOGIA	17	29		01		06	19	05			77
DPTO. DE RADIOTERAPIA	10	23				02	04	01			40
DPTO.DE CIRUGIA EN CABEZA Y CUELLO	02						02				04
DPTO.DE MEDICINA CRÍTICA	04	04				10	04				22
DPTO.DE PROMOC.DE LA SAL. Y CONT. NAC. DEL CANCER	06	02					03	02			13
DPTO.I.D.Y AT. EN PREV. DETEC. Y DIAGNOSTICO (antes D&D)	02							01	01		04
ENDOCRINOLOGÍA						01					01
HEMATOLOGIA		02				01					03
HOSPITALIZACIÓN	02										02
IMPRENTA	01										01
INFECTOLOGÍA								01			01
INMUNOLOGIA		01									01
JEFATURA INSTITUCIONAL	09		01					01			11
LABORATORIO CLÍNICO	08	28			01	01	59	34			131
LAVANDERIA	07							05			12
MANTENIMIENTO	09							02			11
MEDICINA FÍSICA Y REHABILITACION		01									01
MEDICINA PALIATIVA Y TTMTO DEL DOLOR	01					01	02				04
MICROBIOLOGIA		01									01
MÓDULO V (Pediatria)	01										01
OFIC. GRAL.DE PLANEAMIENTO Y PRESUPUESTO	07							01			08
OFIC.DE ING.MANTENIMIENTO Y SERVICIOS	72		01					152			225
OFIC.DE PROYECT.DE INVERS Y COOPERACION EXTERNA	01							01			02
OFICINA DE ASESORIA JURIDICA	03							01			04
OFICINA DE COMUNICACIONES	06							08			14
OFICINA DE CONTABILIDAD Y FINANZAS	08							30			38
OFICINA DE INFORMÁTICA	20							08			28
OFICINA DE LOGISTICA	21		01		01			36			59
OFICINA DE ORGANIZACION								01			01
OFICINA DE PLANEAMIENTO ESTRATEGICO	02				01			02			05
OFICINA DE RECURSOS HUMANOS	09		02				01	23			35
OFICINA DE SEGUROS (SIS)	21							03			24
OFICINA GENERAL DE ADMINISTRACION	05							01			06
OFICINA GRAL DE PLANEAMIENTO Y PRESUPUESTO	03										03
ORGANO DE CONTROL INSTITUCIONAL	09							01			10
PATOLOGÍA	01						01				02
PEDIATRIA (Hospitalización)	03										03
QUIMIOTERAPIA	01										01
RADIODIAGNÓSTICO	01										01
RADIOTERAPIA	02	06									08
REHABILITACIÓN		01									01
RESIDENCIA MÉDICA									20	114	134
SECRETARIA GENERAL	08							07			15
SERVICIO DE EMERGENCIA	01										01
SERVICIO DE HOSPITALIZACIÓN	04							02			06
SERVICIO DE NUTRICIÓN	02	29					01	17			49
SERVICIO SOCIAL		03					01				04
SUB JEFATURA INSTITUCIONAL							01	01			02
TALLER DE ELECTRICIDAD	01										01
UNID.DE GENETICA Y BIOLOGIA MOLEC	01	06				02	01				10
UNID DE LIMPIEZA	62		01					12			75
UNIDAD DE ALMACEN CENTRAL	02										02
UNIDAD DE INFORMÁTICA	02										02
UNIDAD DE PATRIMONIO	02							02			04
UNIDAD DE TRANSPORTES	09		01					02			12
UNIDAD DE VIGILANCIA	21	01						03			25
TOTAL GENERAL	**598**	**607**	**14**	**09**	**04**	**68**	**588**	**912**	**21**	**114**	**2,935**

FUENTE: OFICINA DE RECURSOS HUMANOS
ELABORADO POR OPE-OGPP _INEN

2.2.2.2. Recursos Presupuestales

Para el presente ejercicio presupuestal, el INEN tiene asignado un Presupuesto Inicial de Apertura del orden de trescientos veinti siete millones trescientos cincuenta y un mil seiscientos cinco con 00/100 soles (S/ 327´351,605.00), los cuales están distribuidos de acuerdo a las categorías presupuestales, según el siguiente detalle:

- El 43.2% está destinado a los programas presupuestales, siendo el 91.6% para el Programa de Prevención y Control del Cáncer, el cual incluye la suma de 60'000,000.00 para la continuidad del Proyecto Hospital de Día que se encuentra en ejecución.

  La diferencia se ha direccionado para la ejecución de algunas actividades del Programa 0024 Prevención y Control de las Enfermedades Transmisibles: 0016 TBC y VIH –SIDA (0.2%), y el Programa 0068 Reducción de la vulnerabilidad y Atención de Emergencias por Desastres (7.9%) y la incorporación del Programa 0131 Control y Prevención de la Salud Mental con el 0.3%

- El 3.6% está destinado a la categoría de Acciones Centrales, cuyas actividades están fundamentalmente orientadas a la gestión administrativa.

- La diferencia, es decir el 59.2% del presupuesto está orientado a las asignaciones presupuestales que no resultan en productos (APNOP) y que en su mayoría están destinadas al control del cáncer.

- Para el ejercicio presupuestal 2017 se ha incrementado el presupuesto en las APNOP, principalmente debido a que se ha incluido la adquisición de equipamiento tales como: 2 Tomógrafos digitales multicorte, 2 aceleradores lineales - Equipo de teleterapia y Resonador magnético por la suma de S/ 58'000,000.00 soles.

- A nivel de fuente de financiamiento, el 86% procede de Recursos Ordinarios y la diferencia 14% a Recursos Directamente Recaudados. Las fuentes de financiamiento restantes se incorporan durante el ejercicio presupuestal.

- Un aspecto importante a resaltar que se ha producido un incremento del 31.2% de PIA respecto al año 2016, desagregado de la siguiente forma: un 25.84% más en Recursos Ordinarios y un 5.36% más en Recursos Directamente Recaudados.

PRESUPUESTO INSTITUCIONAL DE APERTURA 2017 POR CATEGORIA PRESUPUESTAL

CATEGORÍA PRESUPUESTALES	RO	RDR	TOTAL
PROGRAMAS PRESUPUESTALES	**121,537,179**		**121,537,179**
- 0016 TBC/VIH	232,903		232,903
- 0024 PREVENCON Y CONTROL DEL CÁNCER	111,378,727		111,378,727
- 0068 REDUCCIÓN DE LA VULNERABILIDAD Y ATENCIÓN DE EMERGENCIAS POR DESASTRES	9,547,847		9,547,847
- 0131 CONTROL Y PREVENCIÓN DE LA SALUD MENTAL	377,702		377,702
ACCIONES CENTRALES	**8,580,479**	**3,338,175**	**11,918,654**
- 9001 ACCIONES CENTRALES	8,580,479	3,338,175	11,918,654
ASIGNACIONES PRESUPUESTALES QUE NO RESULTAN EN PRODUCTOS	**151,184,342**	**42,711,430**	**193,895,772**
-9002 ASIGNACNONES PRESUPUESTALES QUE NO RESULTAN EN PRODUCTOS	151,184,342	42,711,430	193,895,772
TOTAL	**281302000**	**46049605**	**327351605**

Fuente SIAF

Elaborado por: OPE/OGPP

ESTRUCTURA PORCENTUAL DELPRESUPUESTO INSTITUCIONAL DE APERTURA 2017 POR CATEGORIA PRESUPUESTAL

CATEGORÍA PRESUPUESTALES	RO	RDR	TOTAL
PROGRAMAS PRESUPUESTALES	**43.2**		**43.2**
- 0016 TBC/VIH	0.2		0.2
- 0024 PREVENCON Y CONTROL DEL CÁNCER	91.6		91.6
- 0068 REDUCCIÓN DE LA VULNERABILIDAD Y ATENCIÓN DE EMERGENCIAS POR DESASTRES	7.9		7.9
- 0131 CONTROL Y PREVENCIÓN DE LA SALUD MENTAL	0.3		0.3
ACCIONES CENTRALES	**7.1**	**7.2**	**3.6**
- 9001 ACCIONES CENTRALES	100.0	100.0	100.0
ASIGNACIONES PRESUPUESTALES QUE NO RESULTAN EN PRODUCTOS	**53.7**	**92.8**	**59.2**
-9002 ASIGNACNONES PRESUPUESTALES QUE NO RESULTAN EN PRODUCTOS	100.0	100.0	100.0
TOTAL			

Fuente SIAF
Elaborado por: OPE/OGPP

- Si tenemos en cuenta las genéricas de gasto por fuente de financiamiento, tanto en RO como en RDR la mayor asignación presupuestal es en la genérica 2.3 de bienes y servicios con el 39.11% y 94.25% respectivamente.
- Debemos así mismo recalcar que la Genérica 2.1 Personal y Obligaciones Sociales en RO tiene el 29.6% y en RDR casi el 6.8%.
- En el caso de la Genérica 2.6, tenemos que de la fuente de financiamiento de Recursos Ordinarios representa el 22.79% y en RDR el 3.84%
- A nivel de todo el presupuesto casi el 63.7% lo conforman las genéricas: 2.21 Personal y Obligaciones sociales 2.3 bienes y servicios y 5.2 adquisición de activos no financieros, y la diferencia el 36.3 a la adquisición de activos no financieros.

PRESUPUESTO INSTITUCIONAL DE APERTURA 2017 POR GENERICA DE GASTO

SEGÚN GENÉRICA DE GASTO	RO	RDR	TOTAL
2.1. PERSONAL Y OBLIGACIONES SOCIALES	72,825,564	1,766,123	**74,591,687**
2.2 PENSIONES Y PRESTACIONES SOCIALES	5,756,000		**5,756,000**
2.3 BUIENES Y SERVICIOS	84,620,436	43,401,495	**128,021,931**
2.5 OTROS GASTOS	100,000	710	**100,710**
2.6 ADQUISISICÓN DE ACTIVOS NO FINANCIEROS	118,000,000	881,277	**118,881,277**
TOTAL	**281,302,000**	**46,049,605**	**327,351,605**

Fuente SIAF
Elaborado por: OPE/OGPP

ESTRUCTURA PORCENTUAL DEL PIA 2017 POR GENÉRICA DE GASTO

SEGÚN GENÉRICA DE GASTO	RO	RDR	TOTAL
2.1. PERSONAL Y OBLIGACIONES SOCIALES	25.89	3.84	22.79
2.2 PENSIONES Y PRESTACIONES SOCIALES	2.05	0.00	1.76
2.3 BUIENES Y SERVICIOS	30.08	94.25	39.11
2.5 OTROS GASTOS	0.04	0.00	0.03
2.6 ADQUISISICÓN DE ACTIVOS NO FINANCIEROS	41.95	1.91	36.32
TOTAL	**100**	**100**	**100**

Fuente SIAF
Elaborado por: OPE/OGPP

2.2.2.3. Recursos Tecnológicos

Teniendo en cuenta que a la fecha la Unidad de Patrimonio realiza, periódicamente el inventario de Mobiliario y Equipo, este documento formará parte del presente documento.

El INEN funciona en una infraestructura relativamente nueva de material noble, consta de cuatro bloques:

- 01 Auditórium con capacidad para 500 personas
- 02 Funcionan las Oficinas Administrativas, consulta externa centro quirúrgico y hospitalización
- 03 Bloque Maes Heller, en el cual funciona, investigación, educación epidemiología y estadística
- 04 el Centro de Prevención del Cáncer, donde fundamentalmente se realiza la consejería, tamizaje y detección temprana.

Debemos indicar que en el INEN funcionan 10 salas de operaciones, recientemente remodeladas y una sala adicional donde se realizan procedimientos especiales que requieren de anestesia general y en caso de emergencia se utiliza como parte de la contingencia.

Desde la construcción del INEN, en forma permanente se vienen ejecutando obras para brindar o mejorar la calidad de servicio que se brinda, ya sea por la seguridad del paciente, como por la instalación de nuevos equipos que mejoran no solo el diagnóstico sino el tratamiento de los mismos.; tal es así que se formulan proyectos de Inversión para cumplir con los requerimientos de los servicios, tanto a nivel de infraestructura como de equipamiento.

2.3 IDENTIFICACIÓN DE PROBLEMAS

2.3.1. Problemas Identificados con la Demanda (Problemas Sanitarios)

- Uno de los problemas más importante identificado es el incremento de la incidencia del cáncer en el Perú, que se estima un crecimiento respecto al año 2002 del orden del 30.9% al año 2015 y para el año 2025 del 45.3%; es decir cada 10 años se produce un incremento del orden del 15%.

Estimaciones de la Incidencia de Cáncer en el Perú, 2002-2025.
Número de casos nuevos por año.

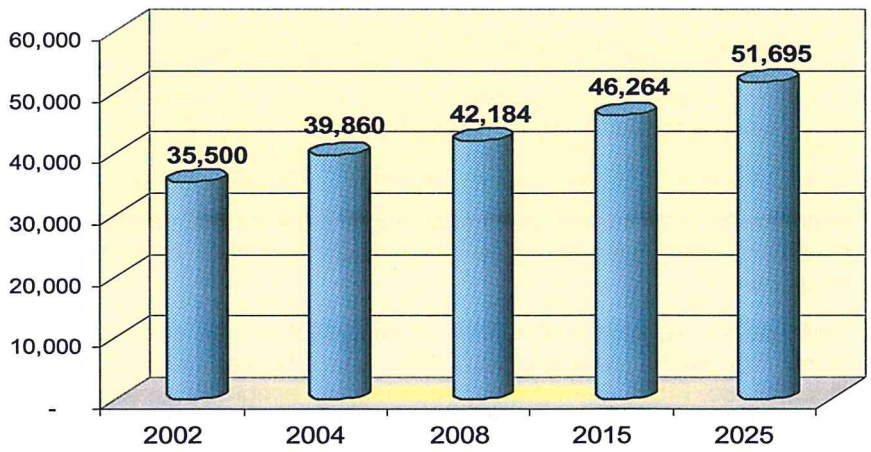

- Actitud fatalista de parte de la población que no acude a los servicios de salud en forma oportuna.
- Desconocimiento de las medidas de prevención y detección temprana de cáncer.
- Aspectos culturales de pacientes por regiones geográficas.
- Temor de no ser comprendido por el quechua hablante o que solo se comunica con su dialecto
- .Problemas sociales al entorno familiar
- Limitada o nula atención oncológica especializada en algunas regiones, por falta de profesionales especializados. A lo que se suma la concentración de estos en algunas regiones entre las que podemos señalar: Lima, Arequipa, Callao, La Libertad Lambayeque.

2.3.2. Problemas identificados en la oferta

- Sobrecarga de pacientes por la admisión de personas sin cáncer, lo genera procesos innecesarios y costos indebidos.
- Concentración de pacientes en consulta externa y otros servicios a las 08.00 horas, lo cual trae como consecuencia demasiada confluencia de pacientes en todos los servicios y áreas.
- Citas prolongadas en algunos departamentos quirúrgicos por demasiada demanda de pacientes, probablemente no oncológicos en algunos casos. Controles de pacientes post operados con criterio de curación deberán ser evaluados en forma descentralizada.
- Problemas técnicos con el Sistema Informático, lo cual repercute en la adquisición de imágenes radiológicas en el Sistema en mención, sistema se cuelga en UCI.
- Consultas externas sobredimensionadas sobre todo en los Departamentos de Cabeza y Cuello, Mamas y Tejidos Blandos, abdomen y Neurocirugía.
- Demora en la entrega de los resultados de los exámenes y en los informes procedimientos realizados.
- Infraestructura rebasada por la demanda; Unidades o servicios (hospitalización, patología, banco de sangre, farmacia, hematología, citometría de flujo etc.) poco adecuada para la prestación del servicio con calidad, ante el incremento de la demanda. A lo cual se suma la infraestructura inadecuada para desarrollar los procedimientos de Medicina Nuclear.
- Infraestructura obsoleta e inadecuada para ubicar los equipos médicos adquiridos.
- Indicadores desactualizados que no reflejan apropiadamente la demanda insatisfecha de la población y la calidad de los servicios ofrecidos.
- Déficit de personal profesional por creciente demanda sobre todo:
  - Médicos para el Departamento de Anestesiología,
  - Enfermeras especializadas en la unidad de hospitalización y cuidados post operatorios, cuidados críticos entre otros.
  - Personal profesional para la Dirección de Radioterapia
- Flujogramas y manuales de procedimientos desactualizados, pues, no incorporan los procedimientos especializados que realiza el INEN durante el tratamiento de las neoplasias.
- Parte de los equipos y mobiliario están obsoletos se deben de adquirir nuevos tales como: Ecógrafos convencionales, PET Scan, Radiología intervencionista, para realizar estudios de FISH, tomógrafos, resonancia, ecografía general y ecografía mamaria, Rayos laser para cirugía endobronquial, traqueal, Equipos neuroquirúrgicos, equipos especializados para cirugía de tórax, laser par cirugía, equipo de radiofrecuencia para nódulos pulmonares, ecógrafo con brazo robótico para patología mamaria, equipos de multimodalidad (SPECT/CT Y PET/CT), aires acondicionados entre otros.

- Ingreso de personal de enfermería con escaso conocimiento en atención de pacientes oncológicos.
- Documentos de Gestión desactualizados (ROF, MOF, CAP, MAPRO).
- Riesgo de enfermedades ocupacionales en el personal de enfermería por aumento carga laboral.
- Carencia de un Plan de Mantenimiento preventivo y Correctivo de Equipos, con la consecuente paralización de los equipos.
- Ausencia del Programa de Residentado Médico para Medicina Nuclear.
- Carencia de algunos protocolos, guías, normas que permitan mejorar la atención en el INEN

2.3.3. Priorización de los problemas

El orden en la priorización de los problemas identificados en el INEN es el siguiente:

- Infraestructura rebasada por la demanda. Unidades o servicios (hospitalización, patología, banco de sangre, farmacia, hematología, citometría de flujo etc.) poco adecuada para la prestación del servicio con calidad, ante el incremento de la demanda. A lo cual se suma la infraestructura inadecuada para desarrollar los procedimientos de Medicina Nuclear.
- Infraestructura obsoleta e inadecuada para ubicar los equipos médicos adquiridos.
- Parte de los equipos y mobiliario están obsoletos debe de adquirirse nuevos tales como: Ecógrafos convencionales, PET Scan, Radiología intervencionista, para realizar estudios de FISH, tomógrafos, resonancia, ecografía general y ecografía mamaria, Rayos laser para cirugía endobronquial, traqueal, Equipos neuroquirúrgicos, equipos especializados para cirugía de tórax, laser para cirugía, equipo de radiofrecuencia para nódulos pulmonares, ecógrafo con brazo robótico para patología mamaria, equipos de multimodalidad (SPECT/CT Y PET/CT), aires acondicionados entre otros.
- Carencia de un Plan de Mantenimiento preventivo y Correctivo de Equipos, con la consecuente paralización de los equipos.
- Sobrecarga de pacientes por la admisión de personas sin cáncer, lo genera procesos innecesarios y costos indebidos.
- Concentración de pacientes en consulta externa y otros servicios a las 08.00 hrs, lo cual trae como consecuencia una sobre demanda de pacientes en todos los servicios y áreas.
- Citas prolongadas en algunos departamentos quirúrgicos por demasiada demanda de pacientes, probablemente no oncológicos en algunos casos. Controles de pacientes post operados con criterio de curación deberán ser evaluados en forma descentralizada.
- Problemas técnicos con el Sistema Informático, lo cual repercute en la adquisición de imágenes radiológicas en el Sistema en mención, sistema se cuelga en UCI.
- Consultas externas sobredimensionadas sobre todo en los Departamentos de Cabeza y Cuello, Mamas y Tumores Mixtos, abdomen y Neurocirugía.
- Demora en la entrega de los resultados de los exámenes y en los informes procedimientos realizados.
- Déficit de personal profesional por creciente demanda sobre todo:
    - Médicos para el Departamento de Anestesiología,
    - Enfermeras especializadas en la unidad de hospitalización y cuidados post operatorios, cuidados críticos entre otros.
    - Personal profesional para la Dirección de Radioterapia

- Ingreso de personal de enfermería con escaso conocimiento en atención de pacientes oncológicos.
- Documentos de Gestión desactualizados (ROF, MOF, CAP, MAPRO).
- Riesgo de enfermedades ocupacionales en el personal de enfermería por aumento carga laboral.
- Ausencia del Programa de Residentado Médico para Medicina Nuclear.
- Carencia de algunos protocolos, guías, normas que permitan mejorar la atención en el INEN

IV. ANEXOS:

- Matriz N° 1 Matriz de alineamiento de los objetivos generales institucionales del MINSA para el planeamiento operativo año 2016
- Matriz N° 2 Matriz de Resultados y Productos Institucionales Año 2016
- Matriz N° 3 Matriz de Planificación de Productos/Acciones Operativas y Actividades
- Matriz N° 4 Programación Presupuestal de Producto/proyectos – Actividades
- Matriz N° 7 Matriz Consolidada de Demanda Global 2016.
- Definiciones de Actividades de Gestión Clínica o Prestacionales.
- Cuadros Resúmenes de parte de los Equipos, Mobiliario del Inventario Patrimonial del INEN

OFICINA DE PLANEAMIENTO ESTRATEGICO · INEN-OPE · V°B°

OFICINA GENERAL DE PLANEAMIENTO Y PRESUPUESTO · INEN-OPE · V°B°

MATRIZ N° 1

MATRIZ DE AJUSTE A LOS OBJETIVOS GENERALES INSTITUCIONALES DEL PLIEGO MINSA PARA EL PLANEAMIENTO OPERATIVO AÑO 2017

OBJETIVO GENERAL INSTITUCIONAL DEL MINSA	OBJETIVOS ESTRATÉGICOS (PEI 2012-2016)	OBJETIVOS GENERALES DE LA DEPENDENCIA	RESULTADOS ESPERADOS
Disminuir y controlar las enfermedades no transmisibles con énfasis en la población en pobrez y extrema pobreza	Disminuir y controlar las enfermedades no transmisibles priorizando a la población en pobreza y extrema pobreza.	Mejorar el acceso a servicios oncológicos de prevención y diagnóstico precoz, con el fin de reducir los diagn´soticos en estadpio avanzado de cáncer	Incremento del numero de atenciones preventivas y deteccion temprana de cancer.
		Brindar atenció integral especializada alas personas con cáncer con priodidad a las personas de menores recursos económicos.	Reducción de la mortalidad por cáncer de cérvix
			Reducciòn la mortalidad por cáncer de mama
			Reducciòn la mortalidad por cáncer de estómago
			Reducciòn la mortalidad por cáncer de próstata
			Reducciòn la mortalidad por cáncer de pulmón
			Reducciòn la mortalidad por cáncer de colon y recto
			Reducciòn la mortalidad por cáncer de hígado
			Reducciòn la mortalidad por cáncer de piel no melanoma
			Reducciòn la mortalidad por cáncer de linfoma
			Reducciòn la mortalidad por leucemia
			Reducciòn la mortalidad por cáncer de hígado
			Reducciòn la mortalidad por linfoma
			Reducciòn la mortalidad por leucemia
			Reducciòn la mortalidad por cáncer de piel
			Reducciòn la mortalidad por los otros tipos de cáncer
	Desarrollar la investigación y educación en materia oncológica en el INEN y con proyección nacional	Promover la docencia e investigación en materia oncológica a nivel nacional	Personal de las Direcciones Regionales, hospitales y establecimientos de salud con capacitados en atenciòn de cáncer.
			A nivel nacional se desarrollan proyectos de investigación en càncer.
			Se ejerce la docencia en materia oncológica en el INEN
Fortalecer ek ejercico d ela rectoría y optimización de los servicios de salud	Fortalecer el ejercicio de la rectoría y optimización de los procesos de gestión	Fortalecer el Rol Rector del Instituto a Nivel Nacional	Sistema de monitoreo, evaluación y supervisión implementado
			Normas y Guías clínicas aprobadas y difundidas a nivel nacional
		Mejorar los sistemas adminsitrativos y de soporte técnico del INEN	Implementación de la planificación estratégica con enfoque de gestión por resultados
	Disminuir y controlar las enfermedades transmisibles priorizando a la población en pobreza y extrema pobreza.	Contribuir a disminuir y controlar los riesgos y daños a la salud frente a las enfermedades transmisibles y no tranmisibles, emergencias por desastres, peligros naturales, determinastes de la salud y otros en poblaciones pobres.	Disminución de las compliacicones y el reisgo de los pacientes oncológicos en relación a las enfermedades transmisibles: VIH_ SIDA Y TBC
	Disminuir y controlar las enfermedades no transmisibles priorizando a la población en pobreza y extrema pobreza.		Mejorar la calidad de vida y su familia del paciente oncológico
	Reducir los riesgos de desastres en salud originados por factores externos		INEN establecimiento seguro frente a emergencias y desastres

OFICINA DE PLANEAMIENTO ESTRATÉGICO - INEN-OPE - V°B°

OFICINA GENERAL DE PLANEAMIENTO Y PRESUPUESTO - INEN-OPE - V°B°

PLAN OPERATIVO INSTITUCIONAL AÑO 2017
MATRIZ N° 2
MATRIZ DE RESULTADOS Y PRODUCTOS INSTITUCIONALES AÑO 2017

OBJETIVOS ESTRATÉGICOS INSTITUCIONALES (PEI 2012-2016)	OBJETIVOS GENERALES DE LA DEPENDENCIA (POI)	RESULTADOS ESPERADOS	PRODUCTOS	INDICADOR DENOMINCACIÓN	FORMA DE CÁLCULO	VALOR ALCANZADO 2015	VALOR ESPERADO 2016	VALOR ALCANZADO I SEMESTRE 2016	VALOR PROPUESTO 2017	FUENTE	PERIODICIDAD
Promover estilos de vida saludable y detección temprana en la población con énfasis en los factores de riesgo de cáncer	Mejorar el acceso a servicios oncológicos de prevención y diagnóstico precoz, con el fin de reducir los diagnósticos en estadio avanzado de cáncer	Incremento del numero de atenciones preventivas y detección temprana de cáncer.	Población este informada y sensibilizada en cuidado de la salud del cáncer de cérvix, cáncer de mama, cáncer gástrico, cáncer próstata y cáncer del pulmón	Población informada y sensibilizada en el cuidado de la salud de los diferentes tipos de cáncer por medios masivos	Total de población informada y sensibilizada en el cuidado de la salud de diferentes tipos de cáncer por medios masivos sobre el toral de población informada y sensibilizada por medios masivos por 100	510,000	450,000	226,500	450,000	DICON/OF.COM	TRIMESTRAL
			Personas con consejería en la prevención del cáncer de: cervix, mama, gástrico colon y recto, hígado, leucemia, linfoma piel y otros	Número de consejerías brindadas en cáncer de colon y recto, hígado, leucemia y los demás cánceres incluidos en el PpR	Número de consejerías brindadas para la prevención de cáncer de: color u recto , hígad, leucemia, piel y demás cánceres incluidos en el PpR	20,956	19,337	7,639	17,600		
			Mujeres de 18 años con consejería de cáncer de cérvix	Número de consejerías brindadas en cáncer de cuello uterino	Número de consejerías brindadas en cáncer de cuello uterino	5,530	4,615	3,078	4,400	DICON	
			Mujer tamizada en cáncer de cuello uterino	Número de pruebas de tamizaje de cuello uterino	Número de pruebas de tamizaje de cuello uterino en un periodo	21,235	19,656	11,245	15,780		
				% de mujeres de 25 a 65 años examinadas con examen de Papanicolaou	Número de mujeres de 25 a 65 años examinadas con examen de Papanicolaou en un periodo sobre el total de mujeres programadas con examen de Papanicolaou en el mismo periodo por 100.	91.4%	100.0%	110.4%	100.0%		
				% de mujeres de 30 a 49 años con Inspección Visual de Ácido Acético (IVAA)	Número de mujeres examinadas con IVA en un periodo sobre el total de mujeres programadas con examen de IVA en el mismo periodo por 100	111.4%	100.0%	74.7%	100.0%		
				% de mujeres de 30 a 49 años con detección Molecular de Papiloma Virus Humano (PVH)	Número de mujeres examinadas con detección molecular de PVH en un periodo sobre el total de mujeres programadas en el mismo periodo con detección de molecular de PVH por 100	111.1%	100.0%	166.0%	100.0%		
			Mujeres con citología anormal con colposcopia	Persona examinada con colposcopia	Número de mujeres examinadas con colposcopia	2,468	2,000	1,351	2,000		
			Crioterapia o cono leep en mujeres con citología anormal	Persona examinada con crioterapia	Número de mujeres examinadas con crioterapia	158	145	46	96		
			Personas con consejería en la prevención del cáncer de: colon y recto, hígado, leucemia, linfoma piel y otros	Número de consejerías brindadas en cáncer de colon y recto, hígado, leucemia y otros	Número de consejerías brindadas para la prevención de cáncer de: color u recto , hígad, leucemia, piel y otros	4,598	4,400	910	2,000		
			Mujeres de 40 a 65 años con mamografía bilateral	Cobertura de mamografías bilaterales	Número de mujeres con mamografía bilateral sobre el total de mujeres programadas con mamografía bilateral por 100	80.4%	100.0%	61.7%	100.0%		
			Mujeres de 18 años con consejería de cáncer de mama	Número de consejerías brindadas cáncer de mama	Número de consejerías brindadas cáncer de mama	5,017	4,400	1,839	4,400		
			Personas con consejería en la prevención del cáncer gástrico	Número de consejerías brindadas en cáncer gátrico	Número de consejerías brindadas en cáncer gátrico	2,380	2,500	783	3,000		
			Personas de 45 a 65 años con endoscopia digestiva alta	Cobertura de endoscopias digestiva alta	Número de personas de 45 a 65 años con endoscopia digestiva alta sobre el total de personas con endoscopia digestiva alta programadas por 100	84.3%	100.0%	52.8%	100.0%		
			Personas con consejería en la prevención del cáncer de próstata	Número de consejerías brindadas cáncer de próstata	Número de consejerías brindadas cáncer de próstata	1,362	1,300	429	1,300.0		
			Varones de 50 a70 años con examen de tacto prostático por via rectal	Cobertura de varones de 50 a 70 años con examen de tacto prostático por via rectal	Número de varires de 50 a 70 años con ecame de tacto prostatico rectal sobre el toral de varones de 50 a 70 años programados por cien	83.6%	100.0%	29.3%	100.0%		
			Varones de 50 a 70 años con dosaje de PSA	Cobertura de varones de 50 a 70 años con dosaje de PSA	Número de varones de 50 a 70 años con dosaje de PSA sobre el total de varones de 50 a 70 años con dosaje de PSA programados por 100	101.4%	100.0%	22.8%	100.0%		
			Población en edad laboral con consejería en prevención del cáncer de pulmón	Número de consejerías brindadas en cáncer de pulmón	Número de consejerías dadas en un periodo cancer de pulmón	2,069	2,122	600	2,500		
			Evaluación médica preventiva en cáncer de colon y recto, hígado leucemia, linfoma, piel no melanoma	N° de atenciones de detección temprana del cáncer en el INEN (**)	N° de atenciones de detección temprana del cáncer en el INEN en un periodo	911	1,000	573	2,000		
			Desarrollar acciones preventivas	Número Promedio de personas que asisten a las actividades de promoción y prevención (Charlas del día viernes)	Número de personas registradas en actividades de promoción y prevencion entre el numero de actividades ejecutadas en el periodo.	4,000	4,000	1,940	4,000		

OFICINA DE PLANEAMIENTO ESTRATÉGICO - INEN OPE - V°B°

OFICINA GENERAL DE PLANEAMIENTO Y PRESUPUESTO - INEN OPE - V°B°

PLAN OPERATIVO INSTITUCIONAL AÑO 2017
MATRIZ N° 2
MATRIZ DE RESULTADOS Y PRODUCTOS INSTITUCIONALES AÑO 2017

OBJETIVOS ESTRATÉGICOS INSTITUCIONALES (PEI 2012-2016)	OBJETIVOS GENERALES DE LA DEPENDENCIA (POI)	RESULTADOS ESPERADOS	PRODUCTOS	INDICADOR DENOMINCACIÓN	FORMA DE CÁLCULO	VALOR ALCANZADO 2015	VALOR ESPERADO 2016	VALOR ALCANZADO I SEMESTRE 2016	VALOR PROPUESTO 2017	FUENTE	PERIODICIDAD
Disminuir la mortalidad por cáncer en la población	Brindar atención integral especializada alas personas con cáncer con prioridad a las personas de menores recursos económicos.	Reducción de la mortalidad por cáncer de cérvix	Atención del cáncer de cuello uterino para el estadiaje y tratamiento	Porcentaje de pacientes nuevos con cancer de cuello uterino en el INEN con diagnóstico presuntivo registrados en el período.	Resulta de comparar los casos de cáncer de cuello uterino (C53) diagnosticados en un período (presuntivos o definitivos) con los casos programados en el mismo período.		P/D	95.0%	95.0%	DPTO DE EPIDEMIOLOG Y ESTADÍSTICA DEL CÁNCER	
				Porcentaje de pacientes nuevos con cáncer de cuello uterino en el INEN con diagnóstico y estadío confirmado registrados en el período.	Resulta de comparar los casos de cáncer de cuello uterino (C53) con diagnóstico y estadío confirmados con el total de NM C53 presuntivos o definitivos		P/D	77.4%	80.0%		
				Porcentaje de pacientes nuevos con diagnóstico de cáncer de cuello uterino estadío I operados antes de los 90 días de admitidos al INEN	Número de pacientes nuevos con diagnóstico de cáncer de cuello uterino EC I operados antes de los 90 días de admitidos en el INEN sobre el total de pacientes admitidos por 100				PD		
				Porcentaje de casos nuevos de cáncer de cuello uterino estadío I y II atendidos en el INEN	Resulta de comparar los casos de cáncer de cuello uterino (C53) en estadíos I y II con el total C53 con estadío registrado.		70.0%	64.0%	70.0%		
				Porcentaje de casos con cáncer de cuello uterino estadíos I y II con Braquiterapia	Número de casos con C53 EC I-II que recibieron Braquiterapia entre el total de casos C53 EC I-II registrados.	95%	100.0%	100.0%	95.0%	DIRAD Y MN	
		Reducción la mortalidad por cáncer de mama	Atención del cáncer de mama para el estadiaje y tratamiento	Porcentaje de pacientes nuevos con cáncer de mama en el INEN con diagnóstico presuntivo registrados en el período.	Resulta de comparar los casos de cáncer de mama (C50) con el total NM presuntivos o definitivos con lo programado para el mismo período.		P/D	90.0%	90.0%	DPTO DE EPIDEMIOLOG Y ESTADÍSTICA DEL CÁNCER	
				Porcentaje de pacientes nuevos con cáncer de mama en el INEN con diagnóstico y estadío confirmado registrados en el período.	Resulta de comparar los casos de cáncer de mama (C50) con estadío registrado con el total de NM C50 presuntivo o definitivos		P/D	28.3%	60.0%		
				Número de radioterapia intraoperatoria de mama (RIO)	Número de radioterapia intraoperatoria de mama (RIO) realizadas durante un período	113	150	44	150		
				Porcentaje de casos nuevos de cáncer de mama estadío III y IV atendidos en el INEN	Resulta de comparar los casos de cáncer de mama (C50) con estadíos III y IV con el total C50 con estadío registrado	S/I	65.0%	64.0%	50.0%		
		Reducción la mortalidad por cáncer de próstata	Atención del cáncer de próstata para el diagnostico, estadiaje y tratamiento	Porcentaje de casos nuevos de cáncer de próstata atendidos en el INEN	Casos nuevos de cáncer de próstata atendidos en el INEN comparado con lo esperado en el mismo período.			95.0%	95%		
				Número de Braquiterapia en cáncer de próstata aplicados	Número de Braquiterapia en cáncer de próstata aplicados en un período	35	50	16	50	DIRAD Y MN	
		Reducción la mortalidad por cáncer de pulmón	Atención del cáncer de pulmón que incluye: diagnostico, estadiaje y tratamiento	Casos nuevos de cáncer de pulmón atendidos en el INEN	Casos nuevos de cáncer de pulmón atendidos en el INEN comparado con lo esperado en el mismo período.			95.0%	95%	DPTO DE EPIDEMIOLOG Y ESTADÍSTICA DEL CÁNCER	
		Reducción la mortalidad por cáncer de colon y recto	Atención del cáncer de colon y recto que incluye: diagnostico, estadiaje y tratamiento	Casos nuevos de cáncer de colon y recto atendidos en el INEN	Casos nuevos de cáncer de colon y recto atendidos en el INEN comparado con lo esperado en el mismo período.			95.0%	95%		
		Reducción la mortalidad por cáncer de hígado	Determinación del diagnostico, estadio clínico y tratamiento del cáncer de hígado	Casos nuevos de cáncer de hígado atendidos en el INEN	Casos nuevos de cáncer de hígado atendidos en el INEN comparado con lo esperado en el mismo período.			95.0%	95%		
		Reducción la mortalidad por leucemia	Atención de la leucemia que incluye: diagnostico y tratamiento	Número de trasplantes de médula ósea realizados	Número de trasplantes de médula ósea realizados en un período	38	36	32	70	DIMED	
		Reducción la mortalidad por linfoma	Atención de la linfoma que incluye: diagnostico y tratamiento	Porcentaje de casos nuevos de linfoma tipo B atendidos en el INEN	Porcentaje de casos nuevos de linfoma tipo B atendidos en el INEN comparados con el total de linfomas registrados en el mismo			65%	65%	DPTO DE EPIDEMIOLOG Y ESTADÍSTICA DEL CÁNCER	
				Porcentaje de Linfoma T y NK atendidos en el INEN	Porcentaje de Linfoma T y NK atendidos en el INEN comparados con el total de linfomas registrados en el mismo período.			14%	15%		
		Reducción la mortalidad por cáncer de piel no melanoma	Atención del cáncer de piel no melanomas que incluye: diagnostico, estadiaje y tratamiento	Casos nuevos de cáncer de piel no melanoma atendidos en el INEN	Casos nuevos de cáncer de piel no melanoma atendidos en el INEN comparado con lo esperado en el mismo período.			95.0%	95%		

OFICINA DE PLANEAMIENTO Y PRESUPUESTO · INEN-OPE · V°B°

OFICINA GENERAL DE PLANEAMIENTO Y PRESUPUESTO · INEN-OPE · V°B°

PLAN OPERATIVO INSTITUCIONAL AÑO 2017
MATRIZ N° 2
MATRIZ DE RESULTADOS Y PRODUCTOS INSTITUCIONALES AÑO 2017

OBJETIVOS ESTRATÉGICOS INSTITUCIONALES (PEI 2012-2016)	OBJETIVOS GENERALES DE LA DEPENDENCIA (POI)	RESULTADOS ESPERADOS	PRODUCTOS	INDICADOR DENOMINCACIÓN	FORMA DE CÁLCULO	VALOR ALCANZADO 2015	VALOR ESPERADO 2016	VALOR ALCANZADO I SEMESTRE 2016	VALOR PROPUESTO 2017	FUENTE	PERIODICIDAD
Mejorar la calidad de los servicios		Reducción la mortalidad por los otros tipos de cáncer	Atención de emergencias y urgencias	Porcentaje de atenciones en emergencia	Total de atenciones en emergencia sobre el total de atenciones en CE.	5.1%	<5%	4.8%	<5%	DPTO DE EPIDEMIOLOG Y ESTADÍSTICA DEL CÁNCER	
			Atención de consultas externas	Productividad hora médico en consulta externa	Promedio de consultas externas realizadas por médico en una hora	4.12	4	3.97	3 a 4		
			Atención en hospitalización	Promedio de permanencia (días/egreso) Servicios de Hospitalización Quirúrgica)	Número de egresos de uan cama en un mes sobre del total de camas de hospitalización quirúrgica por cien	10.5	9 a 12	10.3	9 a 12	DPTO DE EPIDEMIOLOG Y ESTADÍSTICA DEL CÁNCER	
				Rendimiento cama (egresos/cama/mes) (%) UPSS de Hospitalización quirúrgica	Número de egresos + traslados entre el número de camas disponibles (mensualido promedio)	3.6	2 a 4	3.9	2 a 4		
				Tasa de mortalidad bruta (INEN)	Número de muertes ocurridas en el INEN en un período entre el número de egresos totales en el mismo período.	7.4%	7.0%	7.1%	7.0%		
			Cirugías	Porcentaje de cirugías suspendidas	Porcentaje de cirugías suspendidas en un perídodo sobre el total de cirugías programadas en el mismo período por cien	10.8	10	10.1	10	DICIR	
				Porcentaje de ocupación de camas	Días-Cama Ocupada sobre los Días-Cama Disponible por 100	86.20%	87.50%	88.80%	88.00%	DPTO DE EPIDEMIOLOG Y ESTADÍSTICA DEL CÁNCER	
			Atención de cuidados intensivos	Porcentaje de flebitis	Número de pacientes usuarios con catéter venoso que presentan flebitis sobre el número de personas con catéter venoso periférico por 100	0.13	<1%	0.08	<1%	DPTO DE ENFERMERÍA	
			Diagnóstico , estadiaje clínico y tratamiento de la neoplasia maligna de huesos, reitinoblastoma, sistema nerviosos central, renal, maligna germinal y maligna de tejidos blandos entre otros	Densidad de incidencia de las infecciones asociadas a la atención en salud (IAAS) seleccionadas: tasa ITU por CUP (Medicina)	Número de ITU en pacientes con catéter urinario más de 24 horas entre el número de dias de cateterización urinaria por mil	12.22	7.97	11.7	8.6	CCIIHP	
				Porcentaje de acceso al tratamiento de los pacientes SIS	Número de pacientes SIS que son atendidos en Consulta Externa en un período sobre el total de pacientes atendidos en el INEN durante el mismo período.	75%	80.0%	82.0%	82.0%	DPTO DE EPIDEMIOLOG Y ESTADÍSTICA DEL CÁNCER	
				Porcentaje de cumplimiento de citas en consulta externa	Número de pacientes citados atendidos sobre el total de citados (en un período determinado)	Sin dato	85.0%	75.5%	80.0%		
				Satisfacción del usuario en hotelería hospitalaria en el INEN	Resultado de la encuentas de saltisfacción del usurio de parte del equipo funcional de nutrición	67.0%	80.0%	66.9%	>= 79	DISAD	

OFICINA DE PLANEAMIENTO V°B° INEN-OPP

OFICINA GENERAL DE PLANEAMIENTO Y PRESUPUESTO V°B° INEN-OPP

PLAN OPERATIVO INSTITUCIONAL AÑO 2017
MATRIZ N° 2
MATRIZ DE RESULTADOS Y PRODUCTOS INSTITUCIONALES AÑO 2017

OBJETIVOS ESTRATÉGICOS INSTITUCIONALES (PEI 2012-2016)	OBJETIVOS GENERALES DE LA DEPENDENCIA (POI)	RESULTADOS ESPERADOS	PRODUCTOS	INDICADOR DENOMINCACIÓN	FORMA DE CÁLCULO	VALOR ALCANZADO 2015	VALOR ESPERADO 2016	VALOR ALCANZADO I SEMESTRE 2016	VALOR PROPUESTO 2017	FUENTE	PERIODICIDAD
Desarrollar la investigación y educación en materia oncológica en el INEN y con proyección nacional	Promover la docencia e investigación en materia oncológica a nivel nacional	A nivel nacional se desarrollan proyectos de investigación en cáncer.	A nivel nacional se desarrollan proyectos de investigación en cáncer.	Investigaciones oncológicas realizadas en el marco del Plan Esperanza en el INEN realizadas	Número de investigaciones realizadas en un período	124	103	62	100	DPTO DE INVESTIGACION	
			Establecer redes de conocimiento en competencias a nivel nacional	Profesionales capacitados	Número de profesionales capacitados en materia oncológica sobre el total de profesionales programados a se ser capacitados en en materia oncológica por 100	7,676	8,306	3,482	12,381		
		Establecer redes de conocimiento en competencias a nivel nacional		Porcentaje de profesionales capacitados en cirugía experimental (ensayos clínicos)	Total profesionales capacitados en un período	118.0%	100.0%	158.0%	100.0%	DPTO DE EDUCACIÓN	
Impulsar el desarrollo de la normatividad y la información estadística y epidemiológica para la mejora de la calidad de los servicios oncológicos a nivel nacional	Fortalecer el Rol Rector del Instituto a Nivel Nacional	Sistema de monitoreo, evaluación y supervisión implementado	Monitoreo, evaluación y supervisión implementado	Porcentaje de supervisiones realizadas a servicios oncológicos	Porcentaje de supervisiones realizadas en un período sobre el total de investigaciones programadas por cien	105.8%	100.0%	52.0%	100.0%	DICON	
				ASIS Elaborado		100%	100.0%	No corresponde	100.0%		
				Profesionales de salud capacitados en prevencion de Cancer de Cuello Uterino y Cáncer de Mama.		770	820	294	910		
		Normas y Guías Clínicas aprobadas y difundidas a nivel nacional	Normas y Guías clínicas aprobadas y difundidas a nivel nacional	Porcentaje de normas y guías técnicas emitidas	Número de normas y guías técnicas aprobadas sobre el total de normas y guías técnicas programadas por 100	84.0%	100.0%	27.0%	100.0%	OGPP	
Incrementar el financiamiento para el control del cáncer en el Perú	Mejorar los sistemas administrativos y de soporte técnico del INEN	Implementación de la planificación estratégica con enfoque de gestión por resultados	Gestión administrativa	Porcentaje de Ejecución del Presupuesto del INEN en el ejercicio presupuestal.	Porcentaje de Ejecución del Presupuesto del inen en un período respecto al total del PIM asignado para el ejercicio presupuestal.	92.0%	100.0%	38.0%	100.0%		
			Planeamiento y presupuesto	Porcentaje del Presupuesto del INEN en Programas por Resultados	Total presupuesto del INEN asisgnado a la categoría presupuestal de programas Presupuestales en un período sobre el toral de PIM asignado al INEN durante el mismo períodos presupuestal por 100	45.5%	47.0%	50.0%	45.0%		
			Conducción y orientación superior	Porcentaje de Ejecución del Presupuesto del INEN en Programas Presupuestales.	Cantidad de Presupuesto del INEN ejecutado en la Categoría Presupuestal Programas Presupuestales sobre el total de presupuesto asignado en la Categoría Presupuestal de Programas Presupuestales por 100	91.8%	100.0%	28.0%	100.0%		
			Gestión de recursos humanos	Porcentaje de incremento del PIM en el Programa Presupuestal de Prevención y Control del Cáncer en el INEN	Total de presupuesto modificado durante un ejercicio presupuestal del programa de Prevención y Control del cáncer sobare el toral del presupuesto modificado en el anterior ejercicio presupuestal del programa de prevención y control del cáncer por 100	97%	16.0%	21.0%	1.0%		
Lograr el personal suficiente, competente, motivado y			Mantenimiento y reparación de establecimientos de salud	Documentos de gestión elaborados	Total de de documentos de gestión elaborados	30	40	20	30	OGPP	
			Vigilancia y control del medio ambiente ; entre otros	Tanque o cisterna con cloro residual > al 0.5PPM	Cloro residual en tanque o sisterna > al 0.5 PPM	> al 0.5 PPM	> al 0.5 PPM	> al 0.7	> al 0.5 PPM	COMITÉ DE RESIDUOS SÓLIDOS	
	Contribuir a disminuir y controlar los riesgos y daños a la salud frente a las enfermedades transmisibles y no transmisibles, emergencias por desastres, peligros naturales	Disminución de las complicaciones y el riesgo de los pacientes oncológicos en relación a las enfermedades transmisibles: VIH -SIDA y TBC	Servicios de atención de tuberculosis con medidas de control de infecciones y bioseguridad en el personal de salud	% de sintomáticos respiratorios identificados	Número de sintomáticos respiratorios identificados sobre el total de sintomáticos respiratorios programados por 100	94.5%	100.0%	48.3%	100.0%	RESPONSABLES PROGRAMA	
			Población de alto riesgo recibe información y atención preventiva	Pacientes con VIH-Cáncer confirmados reciben tratamiento según normas y guías técnicas	Pacientes con VIH -cáncer confirmados reciben tratamiento según normas y guías técnicas sobre el total de pacientes programados por 100	97.1%	100.0%	60.0%	100.0%	RESPONSABLES PROGRAMA	
		INEN establecimiento Seguro frente a emergencias y desastres	Servicios de salud con capacidades complementarias para la atención frente a emergencias y desastres	% de simulacros ejecutados	Número de simulacros ejecutados sobre el total de simulacros programados por 100	100%	100.0%	33.0%	100.0%	RESPONSABLE DEL PROGRAMA	
		Mejorar la calidad de vida y su familia del paciente oncológico	Personas con trastornos mentales y problemas psicosociales detectadas	% de pacientes nuevos tamizados en salud mental con problemas emocionales	Número de pacientes tamizados con problemas emocionales sobre el total de pacientes programados por 100	48.8%	42.3%	52.3%	50.0%	DPTO DE ESPECIALIDADES MÉDICAS	

OFICINA DE PLANEAMIENTO ESTRATÉGICO - INEN-DPE

OFICINA GENERAL DE PLANEAMIENTO Y PRESUPUESTO - INEN-DPE

PERÚ | Ministerio de Salud | Instituto Nacional de Enfermedades Neoplásicas

INEN — INSTITUTO NACIONAL DE ENFERMEDADES NEOPLASICAS — ORGANISMO PUBLICO EJECUTOR

MATRIZ Nº 3

PLAN OPERATIVO INSTITUCIONAL AÑO 2017

MATRIZ DE PROGRAMACIÓN DE PRODUCTOS / ACCIONES OPERATIVAS Y ACTIVIDADES

OBJETIVO GENERAL 01: MEJORAR EL ACCESO A SERVICIOS ONCOLÓGICOS DE PREVENCIÓN Y DIAGNÓSTICO PRECOZ CON EL FIN DE REDUCIR LOS DIAGNÓSTICOS EN ESTADÍO AVANZADO DE CÁNCER.

RESULTADO ESPERADO	ACTIVIDAD OPERATIVA					TAREAS OPERATIVAS				PROGRAMACIÓN				MEATA SIAF	REQUERIMIENTO FINANCIERO			UNIDAD ORGÁNICA	
	PRODUCTO	COD	ACCIONES OPERATIVAS	U.M	META PROG	COD	TAREAS ***	U.M.	META PROG.	I	II	III	IV		TOTAL	RO	RDR	COD. CENTRO DE COSTO	DEPENDENCIA
INCREMENTO DEL NÚMERO DE ATENCIONES PREVENTIVAS Y DETECCIÓN TEMPRANA DE CÁNCER.	3044194 POBLACIÓN INFORMADA Y SENSIBILIZADA EN CUIDADO DE LA SALUD DEL CÁNCER DE CÉRVIX, CÁNCER DE MAMA, CÁNCER GÁSTRICO, CÁNCER PRÓSTATA Y CÁNCER DEL PULMÓN	5000118	POBLACION INFORMADA Y SENSIBILIZADA SOBRE LAS MEDIDAS DE PREVENCION Y CONTROL DE CANCER (MAMA, CUELLO UTERINO,GASTRICO,PROSTATA, PULMÓN) POR MEDIOS DE COMUNICACIÓN MASIVOS	259 Persona Informada	450,000	5000118	4419401 - población informada y sensibilizada sobre las medidas de prevención y control de cáncer (mama, cuello uterino, gástrico, próstata, pulmón) por medios de comunicación masivos.	259 Persona Informada	450,000	103,500	126,000	126,000	94,500	29	1,629,509	1,629,509	0	02.01 07.01	SEC GENERAL / DICON
				259 Persona Informada	26,180		4419402 - población informada y sensibilizada sobre las medidas de prevención y control de cáncer (mama, cuello uterino, gástrico, próstata, pulmón) a través de medios de comunicación alternativos		26,180	6,440	6,440	6,860	6,440						
	3044195 MUJERES DE 18 AÑOS CON CONSEJERÍA DE CÁNCER DE CÉRVIX	5000119	PERSONA INFORMADA CON CONSEJERÍA DE CÁNCER DE CERVIX	00086 Persona	4,400	5000119	4419501 Persona informada con consejería de cáncer de cerviz.	00086 Persona	4,400	1,012	1,232	1,232	924	30	76,350	76,350	0	07.01	DICON
	3000004 MUJER TAMIZADA EN CÁNCER DE CUELLO UTERINO	5000132	PERSONA ATENDIDA CON CONSULTA MÉDICA GINECOLOGICA	086. Persona	15,780	5000132	5000403 Persona atendida con consulta médica ginecológica	086. Persona	15,780	3,345	4,860	4,500	3,075	14	1,295,498	1,295,498	0	07.01 08.02.01 08.02.02	DICON / DISAD
				086. Persona	2,280		5000401 Mujer de 30 a 49 años examinada con inspección visual de ácido acético (IVAA)		2,280	240	1,080	720	240						
				086. Persona	2,500		5000402 Mujer de 30 a 49 años examinada con detección molecular del papiloma virus humano (PVH)		2,500	575	700	700	525						
				086. Persona	11,000		5000404 Mujer examianda con examen de papanicolau		11,000	2,530	3,080	3,080	2,310						
	3000424 - MUJERES CON CITOLOGIA ANORMAL CON COLPOSCOPIA	5003262	PERSONA ATENDIDA CON CONSULTA MÉDICA GINECOLOGICA	086. Persona	2,700	5003262	0042401 - persona atendida con consulta médica ginecológica	086. Persona	2,700	621	756	756	567	27	124,620	124,620	0	07.01 08.02.01 08.02.02	DICON / DISAD
				086. Persona	2,000		0042402 - persona examinada con colposcopia		2,000	460	560	560	420						
				086. Persona	700		0042403 Persona examinada con estudio patológico de biopsia quirúrgica		700	161	196	196	147						
	3000425 CRIOTERAPIA O CONO LEEP EN MUJERES CON CITOLOGÍA ANORMAL	5003263	PERSONA ATENDIDA CON CONSULTA MÉDICA GINECOLOGICA	086. Persona	506	5003263	0042501 - persona atendida con consulta médica ginecológica	086. Persona	506	109	166	150	81	28	62,010	62,010	0	07.01 09.01	DICON /DIR. CIRUGÍA
				086. Persona	96		0042502 - persona examinada con crioterapia		96	9	46	30	11						
				086. Persona	410		0042503 - persona examinada y atendida para cono Leep		410	100	120	120	70						
	3044197 MUJERES DE 18 AÑOS CON CONSEJERÍA DE CÁNCER DE MAMA	5000120	PERSONA INFORMADA CON CONSEJERÍA DE CÁNCER DE MAMA	086. Persona	4,400	5000120	4419701 Persona informada con consejería de cáncer de mama	086. Persona	4,400	1,012	1,232	1,232	924	31	95,482	95,482	0	07.01	DICON
	3044198 MUJERES DE 40 A 65 AÑOS CON MAMOGRAFÍA BILATERAL	5000121	PERSONA EXAMINADA CON MAMOGRAFÍA BILATERAL	086. Persona	8,146	5000121	4419802 - persona examinada con mamografía bilateral	086. Persona	8,146	4,551	1,047	1,274	1,274	954	318,168	318,168	0	07.01 09.01.03	DICON / DISAD
				086. Persona	8,146		4419801 - persona atendida con consulta médica de mama		8,146	4,551	1,047	1,274	1,274						
				086. Persona	21		4419803 - persona atendida con procedimiento de biopsia por aspiración con aguja fina (BAAF)		21	5	6	6	4						
	3000363 PERSONAS CON CONSEJERÍA EN LA PREVENCIÓN DEL CÁNCER DE: COLON Y RECTO, HÍGADO, LEUCEMIA, LINFOMA PIEL Y OTROS	5003063	PERSONA INFORMADA CON CONSEJERÍA EN LA PREVENCIÓN DEL CÁNCER DE COLON Y RECTO, HÍGADO, LEUCEMIA, LINFOMA, PIEL NO MELANOMA Y OTROS	086. Persona	2,000	5003063	0036301 Persona informada con consejería en la prevención del cáncer de: colon y recto, hígado, leucemia, linfoma, piel no melanoma y otros	086. Persona	2,000	460	560	560	420	15	58,062	58,062	0	07.01	DICON
	3044199 PERSONAS CON CONSEJERÍA EN LA PREVENCIÓN DEL CÁNCER GÁSTRICO	5000122	PERSONA INFORMADA CON CONCEJERÍA DE CÁNCER GÁSTRICO	086. Persona	3,000	5000122	4419901 Persona informada con consejería de cáncer gástrico	086. Persona	3,000	690	840	840	630	33	134,612	134,612	0	07.01	DICON
	3045112 PERSONAS DE 45 A 65 AÑOS CON ENDOSCOPÍA DIGESTIVA ALTA	5000130	PERSONA ATENDIDA CON CONSULTA MEDICA DE GASTROENTEROLOGÍA	086. Persona	1,622	5000130	4411201 Persona atendida con consulta médica de gastroenterología	086. Persona	1,622	373	454	454	341	38	569,999	569,999	0	07.01 08.02 10.03	DICON / DIMED/DISAD
				086. Persona	1,622		4411202 Persona examianda con endoscpia digestiva alta		1,622	373	454	454	341						
				086. Persona	1,622		4411203 Persona examianda con estudio patológico de biopsia quirúrgica		1,622	373	454	454	341						

OFICINA DE PLANEAMIENTO ESTRATEGICO · V°B° · INEN-OPE

OFICINA GENERAL DE PLANEAMIENTO Y PRESUPUESTO · V°B° · INEN-OPE

MATRIZ Nº 3

PLAN OPERATIVO INSTITUCIONAL AÑO 2017

MATRIZ DE PROGRAMACIÓN DE PRODUCTOS / ACCIONES OPERATIVAS Y ACTIVIDADES

OBJETIVO GENERAL 01: MEJORAR EL ACCESO A SERVICIOS ONCOLÓGICOS DE PREVENCIÓN Y DIAGNÓSTICO PRECOZ CON EL FIN DE REDUCIR LOS DIAGNÓSTICOS EN ESTADÍO AVANZADO DE CÁNCER.

RESULTADO ESPERADO	ACTIVIDAD OPERATIVA					TAREAS OPERATIVAS								MEATA SIAF	REQUERIMIENTO FINANCIERO			UNIDAD ORGÁNICA	
	PRODUCTO	COD	ACCIONES OPERATIVAS	U.M	META PROG	COD	TAREAS ***	U.M.	META PROG.	PROGRAMACIÓN I	II	III	IV		TOTAL	RO	RDR	COD. CENTRO DE COSTO	DEPENDENCIA
	3044200 PERSONAS CON CONSEJERÍA EN LA PREVENCIÓN DEL CÁNCER DE PRÓSTATA	5000123	PERSONA INFORMADA CON CONSEJERÍA DE CANCER DE PRÓSTATA	086. Persona	1,300	5000123	4420001 Persona informada con consejería de cáncer de próstata	086. Persona	1,300	299	364	364	273	34	42,500	42,500	0	07.01 09.01.07	DICON
	3044201 VARONES DE 50 A70 AÑOS CON EXAMEN DE TACTO PROSTÁTICO POR VÍA RECTAL	5000124	PERSONA ATENDIDA CON CONSULTA QUE INCLUYE EXAMEN DE TACTO RECTAL	086. Persona	1,000	5000124	3044201 Persona atendida con consulta que incluye examen de tacto rectal	086. Persona	1,000	230	280	280	210	35	122,486	122,486	0	07.01	DICON
	3044202 VARONES DE 50 A 70 AÑOS CON DOSAJE DE PSA	5000125	PERSONA ATENDIDA CON CONSULTA MÉDICA DE UROLOGÍA	086. Persona	1,000	5000125	4420201 - persona atendida con consulta médica de urología	086. Persona	1,000	230	280	280	210	36	262,443	262,443	0	07.01	DICON
				086. Persona	1,000		4420202 - persona examinada con dosaje de PSA total		1,000	230	280	280	210						
	3044204 POBLACIÓN EN EDAD LABORAL CON CONSEJERÍA EN PREVENCIÓN DEL CÁNCER DE PULMÓN	5000127	PERSONA INFORMADA CON CONSEJERÍA DE CÁNCER DE PULMÓN	086. Persona	2,500	5000127	4420401 Persona informada con consejería de cáncer de pulmón	086. Persona	2,500	575	700	700	525	37	25,462	25,462	0	07.01 09.01.04	DICON
	3000364 EVALUACIÓN MÉDICA PREVENTIVA EN CÁNCER DE COLON Y RECTO, HÍGADO LEUCEMIA, LINFOMA, PIEL NO MELANOMA	5003064	EVALUACIÓN MÉDICA PREVENTIVA EN CÁNCER DE COLON Y RECTO, HÍGADO, LEUCEMIA, LINFOMA, PIEL NO MELANOMA	086. Persona	2,000	5003064	0077248 Evaluación médica preventiva en cáncer de colon y recto, hígado, leucemia, linfoma, piel no melanoma	086. Persona	2,000	460	560	560	420	16	47,000	47,000	0	07.01	DICON
	3999999 SIN PRODUCTO	5001075	DESARROLLO DE ACCIONES PREVENTIVAS	060. Informe	68	5001075	0000581 Desarrollo de acciones preventivas	060. Informe	68	19	17	15	17	61	791,724	539,258	252,466	07.01/02.01	DICON / SEC GENERAL
							Total Promoción de la salud		50	13	13	11	13						
							Promoción de la salud DICON		26	6	7	6	7						
							Promoción de la salud OF. Comunicaciones		23	6	6	5	6						
							Promoción DISAD		18	6	4	4	4						
							Promoción Banco de Sangre		6	3	1	1	1						
							Promoción Trabajo Social		4	1	1	1	1						
							promoción U.F. Nutrición		4	1	1	1	1						
							Promoción DISAD		4	1	1	1	1						
TOTAL OBJETIVO N°01															5,655,925	5,403,459	252,466		

Fuente: DICON/SEC GENERAL

OFICINA DE PLANEAMIENTO ESTRATÉGICO V°B° INEN-OPE

OFICINA GENERAL DE PLANEAMIENTO Y PRESUPUESTO V°B° INEN-OPE

MATRIZ Nº 03

PLAN OPERATIVO INSTITUCIONAL AÑO 2017

MATRIZ DE PROGRAMACIÓN DE PRODUCTOS/ACCCIONES OPERATIVAS Y ACTIVIDADES

OBJETIVO 02: BRINDAR ATENCIÓN INTEGRAL ESPECIALIZADA A LAS PERSONAS CON CÁNCER CON PRIORIDAD A LAS PERSONAS DE MENORES RECURSOS ECONÓMICOS

RESULTADO ESPERADO	ACTIVIDAD OPERATIVA					TAREAS OPERATIVAS				PROGRAMACIÓN				META SIAF	REQUERIMIENTO FINANCIERO			UNIDAD ORGÁNICA	
	PRODUCTO	COD	ACCIONES OPERATIVAS	U.M	META	COD.	TAREAS ***	U.M	META PROG.	I	II	III	IV		TOTAL	RO	RDR	COD. CENTRO DE COSTO	DEPENDENCIA
REDUCCIÓN DE LA MORTALIDAD POR CÁNCER DE CUELLO UTERINO	3000365 - ATENCION DEL CANCER DE CUELLO UTERINO PARA EL ESTADIAJE Y TRATAMIENTO	5003065	DETERMINACION DEL ESTADIO CLINICO Y TRATAMIENTO DEL CANCER DE CUELLO UTERINO	087 Persona Atendida	7,460	5003065	0036501 - Diagnostico Y Estadiaje De Cáncer De Cuello Uterino	087 Persona Atendida	7,460	3,856	868	1,617	1,119	17 Y 88	11,216,679	11,216,679	0		
							0036501 - Diagnóstico Y Estadiaje De Cáncer De Cuello Uterino	393 Persona Diagnosticada	1,224	388	388	265	183					09.05 / 11.01-11.02	DIR. CIRUGÍA / DISAD/DIRAD
							0036502 - Tratamiento De Cáncer De Cuello Uterino Con Estadio Clinico I	087 Persona Atendida	1,075	465	166	284	160					09.05/09.09 / '08.01 / 10.01 /11.01-11.02	DIR.CIRUGÍA /DIR. MEDICINA/DIRAD/DISAD
							0036503 - Tratamiento De Cáncer De Cuello Uterino Con Estadio Clinico II	087 Persona Atendida	4,704	2,451	540	1,008	705					09.05 / '08.01 / 10.01 /11.01-11.02	DIR.CIRUGÍA /DIR. MEDICINA/DIRAD/DISAD
							0036504 - Tratamiento De Cáncer De Cuello Uterino Con Estadio Clinico III	087 Persona Atendida	1,578	899	144	299	236					09.05 / '08.01 / 10.01 /11.01-11.02	DIR.CIRUGÍA /DIR. MEDICINA/DIRAD/DISAD
							0036505 - Tratamiento Del Cáncer De Cuello Uterino Con Estadio Clinico IV	087 Persona Atendida	103	41	18	26	18					09.05 / '08.01 / 10.01 /11.01-11.02	DIR.CIRUGÍA /DIR. MEDICINA/DIRAD/DISAD
REDUCCIÓN DE LA MORTALIDAD POR CÁNCER DE MAMA	3000366 - ATENCION DEL CANCER DE MAMA PARA EL ESTADIAJE Y TRATAMIENTO	5003066	DETERMINACION DEL ESTADIO CLINICO Y TRATAMIENTO DEL CANCER DE MAMA	087 Persona Atendida	8,471	5003066	3000366 - Atención Del Cáncer De Mama Para El Estadiaje Y Tratamiento	087 Persona Atendida	8,471	4,675	1,002	1,555	1,239	18 Y 89	11,303,265	11,303,265	0		
							0036601 - Diagnostico Y Estadiaje Clinico De Cáncer De Mama	393 Persona Diagnosticada	1,224	389	336	316	183					09.03 / 10.02 / 11.01-11.02	DIR. CIRUGÍA / DISAD/DIRAD
							0036602 - Tratamiento Del Cáncer De Mama Con Estadio Clinico I	087 Persona Atendida	845	304	194	229	118					09.05/09.09 / '08.01 / 10.01 /11.01-11.02	DIR.CIRUGÍA /DIR. MEDICINA/DIRAD/DISAD
							0036603 - Tratamiento Del Cáncer De Mama Con Estadio Clinico II	087 Persona Atendida	4,021	2,086	488	845	602					09.05/09.09 / '08.01 / 10.01 /11.01-11.02	DIR.CIRUGÍA /DIR. MEDICINA/DIRAD/DISAD
							0036604 - Tratamiento Del Cáncer De Mama Con Estadio Clinico III	087 Persona Atendida	3,091	1,990	249	411	441					09.05/09.09 / '08.01 / 10.01 /11.01-11.02	DIR.CIRUGÍA /DIR. MEDICINA/DIRAD/DISAD
							0036605 - Tratamiento Del Cáncer De Mama Con Estadio Clinico IV	087 Persona Atendida	514	295	71	70	78					09.05/09.09 / '08.01 / 10.01 /11.01-11.02	DIR.CIRUGÍA /DIR. MEDICINA/DIRAD/DISAD
REDUCCIÓN DE LA MORTALIDAD POR CÁNCER DE ESTÓMAGO	3000367 - ATENCION DEL CANCER DE ESTOMAGO PARA EL ESTADIAJE Y TRATAMIENTO	5003067	DETERMINACIÓN DEL ESTADIO CLINICO Y TRATAMIENTO DEL CÁNCER DE ESTÓMAGO	087 Persona Atendida	2,170	5003067	3000367 - Atención Del Cáncer De Estomago Para El Estadiaje Y Tratamiento	087 Persona Atendida	2,170	1,149	326	370	325	19 Y 90	3,348,635	3,348,635	0		
							0036701 Determinación del estadio clinico del cáncer de estómago	393 Persona Diagnosticada	857	247	258	223	129					09.06 / 10.02 / 11.01-11.02	DIR. CIRUGÍA / DISAD/DIRAD
							0036702 Tratamiento del cáncer de estómago con estadio clinico I	087 Persona Atendida	244	81	93	34	36					09.05/09.09 / '08.01 / 10.01 /11.01-11.02	DIR.CIRUGÍA /DIR. MEDICINA/DIRAD/DISAD
							0036703 Tratamiento del cáncer de estómago con estadio clinico II	087 Persona Atendida	396	172	105	59	60					09.05/09.09 / '08.01 / 10.01 /11.01-11.02	DIR.CIRUGÍA /DIR. MEDICINA/DIRAD/DISAD
							0036704 Tratamiento del cáncer de estómago con estadio clinico III	087 Persona Atendida	847	516	66	138	127					09.05/09.09 / '08.01 / 10.01 /11.01-11.02	DIR.CIRUGÍA /DIR. MEDICINA/DIRAD/DISAD
							0036705 Tratamiento del cáncer de estómago con estadio clinico IV	087 Persona Atendida	683	380	62	139	102					09.05/09.09 / '08.01 / 10.01 /11.01-11.02	DIR.CIRUGÍA /DIR. MEDICINA/DIRAD/DISAD
REDUCCIÓN DE LA MORTALIDAD POR CÁNCER DE PRÓSTATA	3000368 - ATENCION DEL CANCER DE PROSTATA PARA EL DIAGNOSTICO, ESTADIAJE Y TRATAMIENTO	5003068	DETERMINACIÓN DEL ESTADIO CLINICO Y TRATAMIENTO DEL CÁNCER DE PRÓSTATA	087 Persona Atendida	2,966	5003068	3000368 - Atención del Cáncer de Próstata para el diagnostico, Estadiaje y Tratamiento	087 Persona Atendida	2,966	1,642	460	430	434	20 Y 91	1,464,736	1,464,736	0	09.07 / 10.02 / 11.01-11.02	DIR. CIRUGÍA / DISAD/DIRAD
							0036801 - Diagnostico Y Estadiaje Clinico Del Cáncer De Próstata	393 Persona Diagnosticada	588	172	160	167	89						
							0036802 - Tratamiento De Cáncer De Próstata Con Estadio Clinico I	087 Persona Atendida	85	44	16	12	13					09.05/09.09 / '08.01 / 10.01 /11.01-11.02	DIR.CIRUGÍA /DIR. MEDICINA/DIRAD/DISAD
							0036803 - Tratamiento De Cáncer De Próstata Con Estadio Clinico II	087 Persona Atendida	403	171	126	46	60					09.05/09.09 / '08.01 / 10.01 /11.01-11.02	DIR.CIRUGÍA /DIR. MEDICINA/DIRAD/DISAD
							0036804 - Tratamiento De Cáncer De Próstata Con Estadio Clinico III	087 Persona Atendida	1,466	809	214	223	220					09.05/09.09 / '08.01 / 10.01 /11.01-11.02	DIR.CIRUGÍA /DIR. MEDICINA/DIRAD/DISAD
							0036805 - Tratamiento De Cáncer De Próstata Con Estadio Clinico IV	087 Persona Atendida	1,012	618	104	149	141					09.05/09.09 / '08.01 / 10.01 /11.01-11.02	DIR.CIRUGÍA /DIR. MEDICINA/DIRAD/DISAD

OFICINA DE PLANEAMIENTO ESTRATÉGICO - INEN-OPE - V°B°

OFICINA GENERAL DE PLANEAMIENTO Y PRESUPUESTO - INEN-OPE - V°B°

MATRIZ Nº 03

PLAN OPERATIVO INSTITUCIONAL AÑO 2017

MATRIZ DE PROGRAMACIÓN DE PRODUCTOS/ACCCIONES OPERATIVAS Y ACTIVIDADES

OBJETIVO 02: BRINDAR ATENCIÓN INTEGRAL ESPECIALIZADA A LAS PERSONAS CON CÁNCER CON PRIORIDAD A LAS PERSONAS DE MENORES RECURSOS ECONÓMICOS

RESULTADO ESPERADO	ACTIVIDAD OPERATIVA					TAREAS OPERATIVAS				PROGRAMACIÓN				META SIAF	REQUERIMIENTO FINANCIERO			UNIDAD ORGÁNICA	
	PRODUCTO	COD	ACCIONES OPERATIVAS	U.M	META	COD.	TAREAS ***	U.M	META PROG.	I	II	III	IV		TOTAL	RO	RDR	COD. CENTRO DE COSTO	DEPENDENCIA
REDUCCIÓN DE LA MORTALIDAD POR CÁNCER DE PULMÓN	3000369 - ATENCION DEL CANCER DE PULMON QUE INCLUYE: DIAGNOSTICO, ESTADIAJE Y TRATAMIENTO	5003069	EVALUACION MEDICA PREVENTIVA, DETERMINACION DE DIAGNOSTICO, ESTADIAJE Y TRATAMIENTO DEL CANCER DE PULMON	087 Persona Atendida	753	5003069	**3000369 - Atención Del Cáncer de Pulmón Que Incluye: Diagnostico, Estadiaje Y Tratamiento**	087 Persona Atendida	753	373	134	131	115	21	1,967,176	1,967,176	0	09.04 / 10.02 / 11.01-11.02	DIR. CIRUGÍA / DISAD/DIRAD
							0036901 - Diagnostico Y Estadiaje Clinico De Cáncer De Pulmón	393 Persona Diagnosticada	413	106	129	116	62						
							0036902 - Tratamiento De Cáncer De Pulmón Con Estadio Clinico I	087 Persona Atendida	35	12	14	2	7					09.05/09.09 / '08.01 / 10.01 /11.01-11.02	DIR.CIRUGÍA /DIR. MEDICINA/DIRAD/DISAD
							0036903 - Tratamiento De Cáncer De Pulmón Con Estadio Clinico II	087 Persona Atendida	27	15	3	4	5					09.05/09.09 / '08.01 / 10.01 /11.01-11.02	DIR.CIRUGÍA /DIR. MEDICINA/DIRAD/DISAD
							0036904 - Tratamiento De Cáncer De Pulmón Con Estadio Clinico III	087 Persona Atendida	145	77	19	28	21					09.05/09.09 / '08.01 / 10.01 /11.01-11.02	DIR.CIRUGÍA /DIR. MEDICINA/DIRAD/DISAD
							0036905 - Tratamiento De Cáncer De Pulmón Con Estadio Clinico IV	087 Persona Atendida	548	269	98	99	82					09.05/09.09 / '08.01 / 10.01 /11.01-11.02	DIR.CIRUGÍA /DIR. MEDICINA/DIRAD/DISAD
REDUCCIÓN DE LA MORTALIDAD POR CÁNCER DE HÍGADO	5003071 - DETERMINACION DEL DIAGNOSTICO, ESTADIO CLINICO Y TRATAMIENTO DEL CANCER DE HIGADO	5003071	EVALUACION MEDICA PREVENTIVA, DETERMINACION DE DIAGNOSTICO, ESTADIAJE Y TRATAMIENTO DEL CANCER DE HÍGADO	087 Persona Atendida	478	5003071	**5003071 - Determinación del Diagnóstico, Estadio Clínico y Tratamiento del Cáncer de Hígado**	087 Persona Atendida	478	231	111	62	74	23	1,648,032	1,648,032	0	09.04 / 10.02 / 11.01-11.02	DIR. CIRUGÍA / DISAD/DIRAD
							0037101 - Diagnostico Y Estadiaje Clinico Del Cáncer De Higado	393 Persona Diagnosticada	264	77	82	66	39					09.04 / 10.02 / 11.01-11.02	DIR. CIRUGÍA / DISAD/DIRAD
							0037102 - Tratamiento De Cáncer De Higado Con Estadio Clinico I	087 Persona Atendida	46	20	12	6	8					09.05/09.09 / '08.01 / 10.01 /11.01-11.02	DIR.CIRUGÍA /DIR. MEDICINA/DIRAD/DISAD
							0037103 - Tratamiento De Cáncer De Higado Con Estadio Clinico II	087 Persona Atendida	40	16	13	4	7					09.05/09.09 / '08.01 / 10.01 /11.01-11.02	DIR.CIRUGÍA /DIR. MEDICINA/DIRAD/DISAD
							0037104 - Tratamiento De Cáncer De Higado Con Estadio Clinico III	087 Persona Atendida	60	31	13	7	9					09.05/09.09 / '08.01 / 10.01 /11.01-11.02	DIR.CIRUGÍA /DIR. MEDICINA/DIRAD/DISAD
							0037105 - Tratamiento De Cáncer De Higado Con Estadio Clinico IV	087 Persona Atendida	332	164	73	45	50					09.05/09.09 / '08.01 / 10.01 /11.01-11.02	DIR.CIRUGÍA /DIR. MEDICINA/DIRAD/DISAD
REDUCCIÓN DE LA MORTALIDAD POR CÁNCER DE COLON Y RECTO	3000370 - ATENCION DEL CANCER DE COLON Y RECTO QUE INCLUYE: DIAGNOSTICO, ESTADIAJE Y TRATAMIENTO	5003070	DIAGNOSTICO, ESTADIAJE Y TRATAMIENTO DEL CANCER DE COLON Y RECTO	087 Persona Atendida	1,960	5003070	**00370 Determinación del estadio clínico y tratamietanodel cáncer de Colon y Recto**	087 Persona Atendida	1,960	988	339	332	301	22 Y 92	1,475,274	1,475,274	0	09.04 / 10.02 / 11.01-11.02	DIR. CIRUGÍA / DISAD/DIRAD
							0037001 Determinación del estadio clinico del cáncer de colon y recto	393 Persona Diagnosticada	623	161	181	189	92						
							0037002 Tratamiento del cáncer de colon y recto con estadio clinico I	087 Persona Atendida	195	110	42	14	29					09.05/09.09 / '08.01 / 10.01 /11.01-11.02	DIR.CIRUGÍA /DIR. MEDICINA/DIRAD/DISAD
							0037003 Tratamiento del cáncer de colon y recto con estadio clinico II	087 Persona Atendida	584	266	130	101	87					09.05/09.09 / '08.01 / 10.01 /11.01-11.02	DIR.CIRUGÍA /DIR. MEDICINA/DIRAD/DISAD
							0037004 Tratamiento del cáncer de colon y recto con estadio clinico III	087 Persona Atendida	792	383	154	137	118					09.05/09.09 / '08.01 / 10.01 /11.01-11.02	DIR.CIRUGÍA /DIR. MEDICINA/DIRAD/DISAD
							0037005 Tratamiento del cáncer de colon y recto con estadio clinico IV	087 Persona Atendida	389	229	13	80	67					09.05/09.09 / '08.01 / 10.01 /11.01-11.02	DIR.CIRUGÍA /DIR. MEDICINA/DIRAD/DISAD
							0037001 - Diagnostico Y Estadiaje Clinico Del Cáncer De Colon	393 Persona Diagnosticada	320	81	96	96	47					09.04 / 10.02 / 11.01-11.02	DIR. CIRUGÍA / DISAD/DIRAD
							0037002 - Tratamiento De Cáncer De Colon Con Estadio Clinico I	087 Persona Atendida	124	91	12	3	18					09.05/09.09 / '08.01 / 10.01 /11.01-11.02	DIR.CIRUGÍA /DIR. MEDICINA/DIRAD/DISAD
							0037003 - Tratamiento De Cáncer De Colon Con Estadio Clinico II	087 Persona Atendida	324	152	60	63	49					09.05/09.09 / '08.01 / 10.01 /11.01-11.02	DIR.CIRUGÍA /DIR. MEDICINA/DIRAD/DISAD
							0037004 - Tratamiento De Cáncer De Colon Con Estadio Clinico III	087 Persona Atendida	415	213	64	77	61					09.05/09.09 / '08.01 / 10.01 /11.01-11.02	DIR.CIRUGÍA /DIR. MEDICINA/DIRAD/DISAD
							0037005 - Tratamiento De Cáncer De Colon Con Estadio Clinico IV	087 Persona Atendida	246	152	13	44	37					09.05/09.09 / '08.01 / 10.01 /11.01-11.02	DIR.CIRUGÍA /DIR. MEDICINA/DIRAD/DISAD
							0037006 - Diagnóstico Y Estadio Clinico Del Cáncer De Recto	393 Persona Diagnosticada	303	80	85	93	45					09.04 / 10.02 / 11.01-11.02	DIR. CIRUGÍA / DISAD/DIRAD
							0037007 - Tratamiento De Cáncer De Recto Estadio Clinico I	087 Persona Atendida	71	19	30	11	11					09.05/09.09 / '08.01 / 10.01 /11.01-11.02	DIR.CIRUGÍA /DIR. MEDICINA/DIRAD/DISAD
							0037008 - Tratamiento De Cáncer De Recto Con Estadio Clinico II	087 Persona Atendida	260	114	70	38	38					09.05/09.09 / '08.01 / 10.01 /11.01-11.02	DIR.CIRUGÍA /DIR. MEDICINA/DIRAD/DISAD
							0037009 - Tratamiento De Cáncer De Recto Con Estadio Clinico III	087 Persona Atendida	377	170	90	60	57					09.05/09.09 / '08.01 / 10.01 /11.01-11.02	DIR.CIRUGÍA /DIR. MEDICINA/DIRAD/DISAD
							0037010 - Tratamiento De Cáncer De Recto Con Estadio Clinico IV	087 Persona Atendida	192	77	49	36	30					09.05/09.09 / '08.01 / 10.01 /11.01-11.02	DIR.CIRUGÍA /DIR. MEDICINA/DIRAD/DISAD

OFICINA DE PLANEAMIENTO ESTRATEGICO - INEN-OPE - V°B°

OFICINA GENERAL DE PLANEAMIENTO Y PRESUPUESTO - INEN-OPE - V°B°

PERÚ | Ministerio de Salud | Instituto Nacional de Enfermedades Neoplásicas

INEN — INSTITUTO NACIONAL DE ENFERMEDADES NEOPLÁSICAS — ORGANISMO PÚBLICO EJECUTOR

MATRIZ Nº 03

PLAN OPERATIVO INSTITUCIONAL AÑO 2017

MATRIZ DE PROGRAMACIÓN DE PRODUCTOS/ACCCIONES OPERATIVAS Y ACTIVIDADES

OBJETIVO 02: BRINDAR ATENCIÓN INTEGRAL ESPECIALIZADA A LAS PERSONAS CON CÁNCER CON PRIORIDAD A LAS PERSONAS DE MENORES RECURSOS ECONÓMICOS

RESULTADO ESPERADO	ACTIVIDAD OPERATIVA					TAREAS OPERATIVAS								META SIAF	REQUERIMIENTO FINANCIERO			UNIDAD ORGÁNICA	
	PRODUCTO	COD	ACCIONES OPERATIVAS	U.M	META	COD.	TAREAS ***	U.M	META PROG.	PROGRAMACIÓN I	II	III	IV		TOTAL	RO	RDR	COD. CENTRO DE COSTO	DEPENDENCIA
REDUCCIÓN DE LA MORTALIDAD POR LEUCEMIA	3000372 - ATENCION DE LA LEUCEMIA QUE INCLUYE: DIAGNOSTICO Y TRATAMIENTO	5003072	DIAGNOSTICO,Y TRATAMIENTO MÉDICO DE LEUCEMIA	087 Persona Atendida	2,754	5003072	5003072 - Diagnostico Y Tratamiento Médico De Leucemia	087 Persona Atendida	2,754	1,596	234	484	440	24 Y 93	8,047,401	8,047,401	0	08.01/08.02/10.02 / 11.01-11.02	DIR.MEDICINA/ DISAD/DIRAD
							0037201 - Diagnostico Y Tratamiento Médico De Leucemia	393 Persona Diagnosticada	527	158	151	143	75						
							0037202 - Tratamiento Con Manejo Paliativo Y/O Sintomático De Leucemia	087 Persona Atendida	2,227	1,438	83	341	365					08.01/08.02/10.02 / 11.01-11.02	DIR.MEDICINA/ DISAD/DIRAD
REDUCCIÓN DE LA MORTALIDAD POR LINFOMA	3000373 - ATENCION DE LA LINFOMA QUE INCLUYE: DIAGNOSTICO Y TRATAMIENTO	5003073	DIAGNOSTICO,Y TRATAMIENTO MÉDICO DE LINFOMA	393 Persona Diagnosticada	2,009	5003073	3000373 - Atención De La Linfoma Que Incluye: Diagnostico Y Tratamiento	393 Persona Diagnosticada	2,009	1,069	260	387	293	25 Y 94	2,539,778	2,539,778	0	08.01/08.02/10.02 / 11.01-11.02	DIR.MEDICINA/ DISAD/DIRAD
							0037301 - Diagnostico Y Tratamiento Médico De Linfoma	087 Persona Atendida	513	154	134	148	77						
							0037302 - Tratamiento Paliativo De Linfoma	087 Persona Atendida	1,496	915	126	239	216					08.01/08.02/10.02 / 11.01-11.02	DIR.MEDICINA/ DISAD/DIRAD
REDUCCIÓN DE LA MORTALIDAD POR CÁNCER DE PIEL NO MELANOMA	3000374 - ATENCION DEL CANCER DE PIEL NO MELANOMAS QUE INCLUYE: DIAGNOSTICO, ESTADIAJE Y TRATAMIENTO	5003074	DIAGNÓSTICO, ESTADIJAE Y TRATAMIENTO CLÍNICIO DEL CANCER DE PIEL NO MELANOMA	087 Persona Atendida	1,650	5003074	5003074 - Diagnostico, Estadiaje Clinico Y Tratamiento Del Cáncer De Piel No Melanoma	087 Persona Atendida	1,650	878	183	330	259	26	1,593,544	1,593,544	0	09.04 / 10.02 / 11.01-11.02	DIR. CIRUGÍA / DISAD/DIRAD
							0037401 - Diagnóstico Y Estadiaje Clinico Del Cáncer De Piel No Melanoma	393 Persona Diagnosticada	430	159	120	86	65					09.04 / 10.02 / 11.01-11.02	DIR. CIRUGÍA / DISAD/DIRAD
							0037402 - Tratamiento Del Cáncer De Piel No Melanoma Con Estadio Clinico I	087 Persona Atendida	374	176	81	62	55					09.05/09.09 / '08.01 / 10.01 /11.01-11.02	DIR.CIRUGÍA /DIR. MEDICINA/DIRAD/DISAD
							0037403 - Tratamiento Del Cáncer De Piel No Melanoma Con Estadio Clinico II	087 Persona Atendida	685	351	103	131	100					09.05/09.09 / '08.01 / 10.01 /11.01-11.02	DIR.CIRUGÍA /DIR. MEDICINA/DIRAD/DISAD
							0037404 - Tratamiento Del Cáncer De Piel No Melanoma Con Estadio Clinico III	087 Persona Atendida	336	175	48	62	51					09.05/09.09 / '08.01 / 10.01 /11.01-11.02	DIR.CIRUGÍA /DIR. MEDICINA/DIRAD/DISAD
							0037405 - Tratamiento Del Cáncer De Piel No Melanoma Con Estadio Clinico IV	087 Persona Atendida	358	176	54	75	53					09.05/09.09 / '08.01 / 10.01 /11.01-11.02	DIR.CIRUGÍA /DIR. MEDICINA/DIRAD/DISAD
	2193990 AMPLIACION DE LA CAPACIDAD DE RESPUESTA EN EL TRATAMENTO	4000004	AMPLIACIÓN DE LA CAPACIDAD DE RESPUESTA EN EL TRATAMIENTO AMBULATORIO DEL	081 Obra	1	4000004	4000004 Ampliacion de Institutos de Salud	081 Obra	1				1	10	56,850,238	56,850,238	0	06.01/04.03	OGA/OGPP
		6000002		109 Supervision	1	6000002	6000002 Supervision y Liquidacion de Obras	109 Supervision	1				1	11	3,149,762	3,149,762	0		
TOTAL PpR															104,604,520	104,604,520	0		

Fuente: CMTPPCC

OFICINA DE PLANEAMIENTO ESTRATÉGICO - INEN-OPE - V°B°

OFICINA GENERAL DE PLANEAMIENTO Y PRESUPUESTO - INEN-OPE - V°B°

MATRIZ Nº 03

PLAN OPERATIVO INSTITUCIONAL AÑO 2017

MATRIZ DE PROGRAMACIÓN DE PRODUCTOS / ACCIONES OPERATIVAS Y ACTIVIDADES

OBJETIVO 02: BRINDAR ATENCIÓN INTEGRAL ESPECIALIZADA A LAS PERSONAS CON CÁNCER CON PRIORIDAD A LAS PERSONAS DE MENORES RECURSOS ECONÓMICOS

RESULTADO ESPERADO	ACTIVIDAD OPERATIVA					TAREAS OPERATIVAS								META SIAF	REQUERIMIENTO FINANCIERO			UNIDAD ORGÁNICA	
	PRODUCTO	COD	ACTIVIDADES OPERATIVAS	U.M	META	COD.	TAREAS ***	U.M	META PROG.	PROGRAMACIÓN I	II	III	IV		TOTAL	RO	RDR	COD. CENTRO DE COSTO	DEPENDENCIA
REDUCCIÓN DE LA MORTALIDAD POR CÁNCER DE CUELLO UTERINO	3000365 - ATENCION DEL CANCER DE CUELLO UTERINO PARA EL ESTADIAJE Y TRATAMIENTO	5003065	DETERMINACION DEL ESTADIO CLINICO Y TRATAMIENTO DEL CANCER DE CUELLO UTERINO	087 Persona Atendida	1463	5003065	**0036501 - Diagnostico Y Estadiaje De Cáncer De Cuello Uterino**	087 Persona Atendida	1,463	750	174	320	219	17	11,216,679	11,216,679	0		
							0036501 - Diagnóstico Y Estadiaje De Cáncer De Cuello Uterino	393 Persona Diagnosticada	62	20	20	13	9					09.05 / 11.01-11.02	DIR. CIRUGÍA / DISAD/DIRAD
							0036502 - Tratamiento De Cáncer De Cuello Uterino Con Estadio Clínico I	087 Persona Atendida	281	122	43	74	42					09.05/09.09 / '08.01 / 10.01 /11.01-11.02	DIR.CIRUGÍA /DIR. MEDICINA/DI
							0036503 - Tratamiento De Cáncer De Cuello Uterino Con Estadio Clínico II	087 Persona Atendida	912	475	105	195	137					09.05 / '08.01 / 10.01 /11.01-11.02	DIR.CIRUGÍA /DIR. MEDICINA/DI
							0036504 - Tratamiento De Cáncer De Cuello Uterino Con Estadio Clínico III	087 Persona Atendida	261	149	24	49	39					09.05 / '08.01 / 10.01 /11.01-11.02	DIR.CIRUGÍA /DIR. MEDICINA/DI
							0036505 - Tratamiento Del Cáncer De Cuello Uterino Con Estadio Clínico IV	087 Persona Atendida	9	4	2	2	1					09.05 / '08.01 / 10.01 /11.01-11.02	DIR.CIRUGÍA /DIR. MEDICINA/DI
REDUCCIÓN DE LA MORTALIDAD POR CÁNCER DE MAMA	3000366 - ATENCION DEL CANCER DE MAMA PARA EL ESTADIAJE Y TRATAMIENTO	5003066	DETERMINACION DEL ESTADIO CLINICO Y TRATAMIENTO DEL CANCER DE MAMA	087 Persona Atendida	2,779	5003066	**3000366 - Atención Del Cáncer De Mama Para El Estadiaje Y Tratamiento**	087 Persona Atendida	2,779	1,503	341	528	407	18	11,303,265	11,303,265	0		
							0036601 - Diagnostico Y Estadiaje Clínico De Cáncer De Mama	393 Persona Diagnosticada	361	115	99	93	54					09.03 / 10.02 /11.01-11.02	DIR. CIRUGÍA / DISAD/DIRAD
							0036602 - Tratamiento Del Cáncer De Mama Con Estadio Clínico I	087 Persona Atendida	348	125	80	95	48					09.05/09.09 / '08.01 / 10.01 /11.01-11.02	DIR.CIRUGÍA /DIR. MEDICINA/DI
							0036603 - Tratamiento Del Cáncer De Mama Con Estadio Clínico II	087 Persona Atendida	1,413	733	171	297	212					09.05/09.09 / '08.01 / 10.01 /11.01-11.02	DIR.CIRUGÍA /DIR. MEDICINA/DI
							0036604 - Tratamiento Del Cáncer De Mama Con Estadio Clínico III	087 Persona Atendida	878	565	71	117	125					09.05/09.09 / '08.01 / 10.01 /11.01-11.02	DIR.CIRUGÍA /DIR. MEDICINA/DI
							0036605 - Tratamiento Del Cáncer De Mama Con Estadio Clínico IV	087 Persona Atendida	140	80	19	19	22					09.05/09.09 / '08.01 / 10.01 /11.01-11.02	DIR.CIRUGÍA /DIR. MEDICINA/DI
REDUCCIÓN DE LA MORTALIDAD POR CÁNCER DE ESTÓMAGO	3000367 - ATENCION DEL CANCER DE ESTOMAGO PARA EL ESTADIAJE Y TRATAMIENTO	5003067	DETERMINACIÓN DEL ESTADIO CLINICO Y TRATAMIENTO DEL CÁNCER DE ESTÓMAGO	087 Persona Atendida	459	5003067	**3000367 - Atención Del Cáncer De Estomago Para El Estadiaje Y Tratamiento**	087 Persona Atendida	459	243	69	78	69	19	3,348,635	3,348,635	0		
							0036701 Determinación del estadio clínico del cáncer de estómago	393 Persona Diagnosticada	163	47	49	42	25					09.06 / 10.02 /11.01-11.02	DIR. CIRUGÍA / DISAD/DIRAD
							0036702 Tratamiento del cáncer de estómago con estadio clínico I	087 Persona Atendida	52	17	20	7	8					09.05/09.09 / '08.01 / 10.01 /11.01-11.02	DIR.CIRUGÍA /DIR. MEDICINA/DI
							0036703 Tratamiento del cáncer de estómago con estadio clínico II	087 Persona Atendida	85	36	23	13	13					09.05/09.09 / '08.01 / 10.01 /11.01-11.02	DIR.CIRUGÍA /DIR. MEDICINA/DI
							0036704 Tratamiento del cáncer de estómago con estadio clínico III	087 Persona Atendida	183	113	13	30	27					09.05/09.09 / '08.01 / 10.01 /11.01-11.02	DIR.CIRUGÍA /DIR. MEDICINA/DI
							0036705 Tratamiento del cáncer de estómago con estadio clínico IV	087 Persona Atendida	139	77	13	28	21					09.05/09.09 / '08.01 / 10.01 /11.01-11.02	DIR.CIRUGÍA /DIR. MEDICINA/DI
REDUCCIÓN DE LA MORTALIDAD POR CÁNCER DE PRÓSTATA	3000368 - ATENCION DEL CANCER DE PROSTATA PARA EL DIAGNOSTICO, ESTADIAJE Y TRATAMIENTO	5003068	DETERMINACIÓN DEL ESTADIO CLINICO Y TRATAMIENTO DEL CÁNCER DE PRÓSTATA	087 Persona Atendida	1,335	5003068	**3000368 - Atención del Cáncer de Próstata para el diagnostico, Estadiaje y Tratamiento**	087 Persona Atendida	1,335	728	219	192	196	20	1,464,736	1,464,736	0		
							0036801 - Diagnostico Y Estadiaje Clínico Del Cáncer De Próstata	393 Persona Diagnosticada	303	61	150	60	32					09.07 / 10.02 /11.01-11.02	DIR. CIRUGÍA / DISAD/DIRAD
							0036802 - Tratamiento De Cáncer De Próstata Con Estadio Clínico I	087 Persona Atendida	41	22	8	6	5					09.05/09.09 / '08.01 / 10.01 /11.01-11.02	DIR.CIRUGÍA /DIR. MEDICINA/DI
							0036803 - Tratamiento De Cáncer De Próstata Con Estadio Clínico II	087 Persona Atendida	230	98	72	26	34					09.05/09.09 / '08.01 / 10.01 /11.01-11.02	DIR.CIRUGÍA /DIR. MEDICINA/DI
							0036804 - Tratamiento De Cáncer De Próstata Con Estadio Clínico III	087 Persona Atendida	687	379	100	105	103					09.05/09.09 / '08.01 / 10.01 /11.01-11.02	DIR.CIRUGÍA /DIR. MEDICINA/DI
							0036805 - Tratamiento De Cáncer De Próstata Con Estadio Clínico IV	087 Persona Atendida	377	229	39	55	54					09.05/09.09 / '08.01 / 10.01 /11.01-11.02	DIR.CIRUGÍA /DIR. MEDICINA/DI

OFICINA DE PLANEAMIENTO Y PRESUPUESTO - INEN-OPE

OFICINA GENERAL DE PLANEAMIENTO Y PRESUPUESTO - INEN-OPE - V°B°

PERÚ | Ministerio de Salud | Instituto Nacional de Enfermedades Neoplásicas

INEN INSTITUTO NACIONAL DE ENFERMEDADES NEOPLASICAS ORGANISMO PÚBLICO EJECUTOR

MATRIZ Nº 03

PLAN OPERATIVO INSTITUCIONAL AÑO 2017

MATRIZ DE PROGRAMACIÓN DE PRODUCTOS / ACCIONES OPERATIVAS Y ACTIVIDADES

OBJETIVO 02: BRINDAR ATENCIÓN INTEGRAL ESPECIALIZADA A LAS PERSONAS CON CÁNCER CON PRIORIDAD A LAS PERSONAS DE MENORES RECURSOS ECONÓMICOS

RESULTADO ESPERADO	ACTIVIDAD OPERATIVA					TAREAS OPERATIVAS				PROGRAMACIÓN				META SIAF	REQUERIMIENTO FINANCIERO			UNIDAD ORGÁNICA	
	PRODUCTO	COD	ACTIVIDADES OPERATIVAS	U.M	META	COD	TAREAS ***	U.M	META PROG.	I	II	III	IV		TOTAL	RO	RDR	COD. CENTRO DE COSTO	DEPENDENCIA
REDUCCIÓN DE LA MORTALIDAD POR CÁNCER DE PULMÓN	3000369 - ATENCION DEL CANCER DE PULMON QUE INCLUYE: DIAGNOSTICO, ESTADIAJE Y TRATAMIENTO	5003069	EVALUACION MEDICA PREVENTIVA, DETERMINACION DE DIAGNOSTICO, ESTADIAJE Y TRATAMIENTO DEL CANCER DE PULMON	087 Persona Atendida	755	5003069	3000369 - Atención Del Cáncer de Pulmón Que Incluye: Diagnostico, Estadiaje Y Tratamiento	087 Persona Atendida	755	373	134	133	115	21	1,967,176	1,967,176	0	09.04 / 10.02 / 11.01-11.02	DIR. CIRUGÍA / DISAD/DIRAD
							0036901 - Diagnostico Y Estadiaje Clinico De Cáncer De Pulmón	393 Persona Diagnosticada	413	106	129	116	62						
							0036902 - Tratamiento De Cáncer De Pulmón Con Estadio Clinico I	087 Persona Atendida	35	12	14	2	7					09.05/09.09 / 08.01 / 10.01 /11.01-11.02	DIR.CIRUGÍA /DIR. MEDICINA/DI
							0036903 - Tratamiento De Cáncer De Pulmón Con Estadio Clinico II	087 Persona Atendida	27	15	3	4	5					09.05/09.09 / 08.01 / 10.01 /11.01-11.02	DIR.CIRUGÍA /DIR. MEDICINA/DI
							0036904 - Tratamiento De Cáncer De Pulmón Con Estadio Clinico III	087 Persona Atendida	145	77	19	28	21					09.05/09.09 / 08.01 / 10.01 /11.01-11.02	DIR.CIRUGÍA /DIR. MEDICINA/DI
							0036905 - Tratamiento De Cáncer De Pulmón Con Estadio Clinico IV	087 Persona Atendida	548	269	98	99	82					09.05/09.09 / 08.01 / 10.01 /11.01-11.02	DIR.CIRUGÍA /DIR. MEDICINA/DI
REDUCCIÓN DE LA MORTALIDAD POR CÁNCER DE HÍGADO	5003071 - DETERMINACION DEL DIAGNOSTICO, ESTADIO CLINICO Y TRATAMIENTO DEL CANCER DE HIGADO	5003071	EVALUACION MEDICA PREVENTIVA, DETERMINACION DE DIAGNOSTICO, ESTADIAJE Y TRATAMIENTO DEL CANCER DE HÍGADO	087 Persona Atendida	478	5003071	5003071 - Determinación del Diagnóstico, Estadio Clínico y Tratamiento del Cáncer de Hígado	087 Persona Atendida	478	231	111	62	74	23	1,648,032	1,648,032	0	09.04 / 10.02 / 11.01-11.02	DIR. CIRUGÍA / DISAD/DIRAD
							0037101 - Diagnostico Y Estadiaje Clinico Del Cáncer De Hígado	393 Persona Diagnosticada	264	77	82	66	39					09.04 / 10.02 / 11.01-11.02	DIR. CIRUGÍA / DISAD/DIRAD
							0037102 - Tratamiento De Cáncer De Hígado Con Estadio Clinico I	087 Persona Atendida	46	20	12	6	8					09.05/09.09 / 08.01 / 10.01 /11.01-11.02	DIR.CIRUGÍA /DIR. MEDICINA/DI
							0037103 - Tratamiento De Cáncer De Hígado Con Estadio Clinico II	087 Persona Atendida	40	16	13	4	7					09.05/09.09 / 08.01 / 10.01 /11.01-11.02	DIR.CIRUGÍA /DIR. MEDICINA/DI
							0037104 - Tratamiento De Cáncer De Hígado Con Estadio Clinico III	087 Persona Atendida	60	31	13	7	9					09.05/09.09 / 08.01 / 10.01 /11.01-11.02	DIR.CIRUGÍA /DIR. MEDICINA/DI
							0037105 - Tratamiento De Cáncer De Hígado Con Estadio Clinico IV	087 Persona Atendida	332	164	73	45	50					09.05/09.09 / 08.01 / 10.01 /11.01-11.02	DIR.CIRUGÍA /DIR. MEDICINA/DI
REDUCCIÓN DE LA MORTALIDAD POR CÁNCER DE COLON Y RECTO	3000370 - ATENCION DEL CANCER DE COLON Y RECTO QUE INCLUYE: DIAGNOSTICO, ESTADIAJE Y TRATAMIENTO	5003070	DIAGNOSTICO, ESTADIAJE Y TRATAMIENTO DEL CANCER DE COLON Y RECTO	087 Persona Atendida	1,212	5003070	00370 Determinación del estadio clinico y tratamietanodel cáncer de Colon y Recto	087 Persona Atendida	1,212	553	281	197	181	22	1,475,274	1,475,274	0	09.04 / 10.02 / 11.01-11.02	DIR. CIRUGÍA / DISAD/DIRAD
							0037001 Determinación del estadio clinico del cáncer de colon y recto	393 Persona Diagnosticada	393	103	112	120	58						
							0037002 Tratamiento del cáncer de colon y recto con estadio clinico I	087 Persona Atendida	113	50	34	12	17					09.05/09.09 / 08.01 / 10.01 /11.01-11.02	DIR.CIRUGÍA /DIR. MEDICINA/DI
							0037003 Tratamiento del cáncer de colon y recto con estadio clinico II	087 Persona Atendida	345	154	86	55	50					09.05/09.09 / 08.01 / 10.01 /11.01-11.02	DIR.CIRUGÍA /DIR. MEDICINA/DI
							0037004 Tratamiento del cáncer de colon y recto con estadio clinico III	087 Persona Atendida	494	230	108	82	74					09.05/09.09 / 08.01 / 10.01 /11.01-11.02	DIR.CIRUGÍA /DIR. MEDICINA/DI
							0037005 Tratamiento del cáncer de colon y recto con estadio clinico IV	087 Persona Atendida	260	119	53	48	40					09.05/09.09 / 08.01 / 10.01 /11.01-11.02	DIR.CIRUGÍA /DIR. MEDICINA/DI
							0037001 - Diagnostico Y Estadiaje Clinico Del Cáncer De Colon	393 Persona Diagnosticada	90	23	27	27	13					09.04 / 10.02 / 11.01-11.02	DIR. CIRUGÍA / DISAD/DIRAD
							0037002 - Tratamiento De Cáncer De Colon Con Estadio Clinico I	087 Persona Atendida	42	31	4	1	6					09.05/09.09 / 08.01 / 10.01 /11.01-11.02	DIR.CIRUGÍA /DIR. MEDICINA/DI
							0037003 - Tratamiento De Cáncer De Colon Con Estadio Clinico II	087 Persona Atendida	85	40	16	17	12					09.05/09.09 / 08.01 / 10.01 /11.01-11.02	DIR.CIRUGÍA /DIR. MEDICINA/DI RAD/DISAD
							0037004 - Tratamiento De Cáncer De Colon Con Estadio Clinico III	087 Persona Atendida	117	60	18	22	17					09.05/09.09 / 08.01 / 10.01 /11.01-11.02	DIR.CIRUGÍA /DIR. MEDICINA/DI RAD/DISAD
							0037005 - Tratamiento De Cáncer De Colon Con Estadio Clinico IV	087 Persona Atendida	68	42	4	12	10					09.05/09.09 / 08.01 / 10.01 /11.01-11.02	DIR.CIRUGÍA /DIR. MEDICINA/DI
							0037006 - Diagnóstico Y Estadio Clínico Del Cáncer De Recto	393 Persona Diagnosticada	303	80	85	93	45					09.04 / 10.02 / 11.01-11.02	DIR. CIRUGÍA / DISAD/DIRAD
							0037007 - Tratamiento De Cáncer De Recto Estadio Clinico I	087 Persona Atendida	71	19	30	11	11					09.05/09.09 / 08.01 / 10.01 /11.01-11.02	DIR.CIRUGÍA /DIR. MEDICINA/DI
							0037008 - Tratamiento De Cáncer De Recto Con Estadio Clinico II	087 Persona Atendida	260	114	70	38	38					09.05/09.09 / 08.01 / 10.01 /11.01-11.02	DIR.CIRUGÍA /DIR. MEDICINA/DI RAD/DISAD
							0037009 - Tratamiento De Cáncer De Recto Con Estadio Clinico III	087 Persona Atendida	377	170	90	60	57					09.05/09.09 / 08.01 / 10.01 /11.01-11.02	DIR.CIRUGÍA /DIR. MEDICINA/DI
							0037010 - Tratamiento De Cáncer De Recto Con Estadio Clinico IV	087 Persona Atendida	192	77	49	36	30					09.05/09.09 / 08.01 / 10.01 /11.01-11.02	DIR.CIRUGÍA /DIR. MEDICINA/DI RAD/DISAD

OFICINA DE PLANEAMIENTO ESTRATÉGICO - INEN-OPE - V°B°

OFICINA GENERAL DE PLANEAMIENTO Y PRESUPUESTO - INEN-OPE - V°B°

MATRIZ Nº 03

PLAN OPERATIVO INSTITUCIONAL AÑO 2017

MATRIZ DE PROGRAMACIÓN DE PRODUCTOS / ACCIONES OPERATIVAS Y ACTIVIDADES

OBJETIVO 02: BRINDAR ATENCIÓN INTEGRAL ESPECIALIZADA A LAS PERSONAS CON CÁNCER CON PRIORIDAD A LAS PERSONAS DE MENORES RECURSOS ECONÓMICOS

RESULTADO ESPERADO	ACTIVIDAD OPERATIVA					TAREAS OPERATIVAS								META SIAF	REQUERIMIENTO FINANCIERO			UNIDAD ORGÁNICA	
	PRODUCTO	COD	ACTIVIDADES OPERATIVAS	U.M	META	COD.	TAREAS ***	U.M	META PROG.	PROGRAMACIÓN I	II	III	IV		TOTAL	RO	RDR	COD. CENTRO DE COSTO	DEPENDENCIA
REDUCCIÓN DE LA MORTALIDAD POR LEUCEMIA	3000372 - ATENCION DE LA LEUCEMIA QUE INCLUYE: DIAGNOSTICO Y TRATAMIENTO	5003072	DIAGNOSTICO, Y TRATAMIENTO MÉDICO DE LEUCEMIA	087 Persona Atendida	322	5003072	5003072 - Diagnostico Y Tratamiento Médico De Leucemia	087 Persona Atendida	322	196	21	53	52	24	8,047,401	8,047,401	0	08.01/ 08.02/10.02 / 11.01-11.02	DIR.MEDICINA/ DISAD/DIRAD
							0037201 - Diagnostico Y Tratamiento Médico De Leucemia	393 Persona Diagnosticada	35	11	10	9	5						
							0037202 - Tratamiento Con Manejo Paliativo Y/O Sintomático De Leucemia	087 Persona Atendida	287	185	11	44	47					08.01/ 08.02/10.02 / 11.01-11.02	DIR.MEDICINA/ DISAD/DIRAD
REDUCCIÓN DE LA MORTALIDAD POR LINFOMA	3000373 - ATENCION DE LA LINFOMA QUE INCLUYE: DIAGNOSTICO Y TRATAMIENTO	5003073	DIAGNOSTICO, Y TRATAMIENTO MÉDICO DE LINFOMA	087 Persona Atendida	457	5003073	3000373 - Atención De La Linfoma Que Incluye: Diagnostico Y Tratamiento	393 Persona Diagnosticada	457	247	57	86	67	25	2,539,778	2,539,778	0	08.01/ 08.02/10.02 / 11.01-11.02	DIR.MEDICINA/ DISAD/DIRAD
							0037301 - Diagnostico Y Tratamiento Médico De Linfoma	087 Persona Atendida	104	31	27	30	16						
							0037302 - Tratamiento Paliativo De Linfoma	087 Persona Atendida	353	216	30	56	51					08.01/ [illegible]	DIR.MEDICINA/ [illegible]
REDUCCIÓN DE LA MORTALIDAD POR CÁNCER DE PIEL NO MELANOMA	3000374 - ATENCION DEL CANCER DE PIEL NO MELANOMAS QUE INCLUYE: DIAGNOSTICO, ESTADIAJE Y TRATAMIENTO	5003074	DIAGNÓSTICO, ESTADIJAE Y TRATAMIENTO CLÍNICIO DEL CANCER DE PIEL NO MELANOMA	087 Persona Atendida	1,753	5003074	5003074 - Diagnostico, Estadiaje Clínico Y Tratamiento Del Cáncer De Piel No Melanoma	087 Persona Atendida	1,753	878	286	330	259	26	1,593,544	1,593,544	0	09.04 / 10.02 / 11.01-11.02	DIR. CIRUGÍA / DISAD/DIRAD
							0037401 - Diagnóstico Y Estadiaje Clínico Del Cáncer De Piel No Melanoma	393 Persona Diagnosticada	430	159	120	86	65					09.04 / 10.02 / 11.01-11.02	DIR. CIRUGÍA / DISAD/DIRAD
							0037402 - Tratamiento Del Cáncer De Piel No Melanoma Con Estadio Clínico I	087 Persona Atendida	374	176	81	62	55					09.05/09.09 / '08.01 / 10.01 /11.01-11.02	DIR.CIRUGÍA /DIR. MEDICINA/DIRAD/DISAD
							0037403 - Tratamiento Del Cáncer De Piel No Melanoma Con Estadio Clínico II	087 Persona Atendida	685	351	103	131	100					09.05/09.09 / '08.01 / 10.01 /11.01-11.02	DIR.CIRUGÍA /DIR. MEDICINA/DIRAD/DISAD
							0037404 - Tratamiento Del Cáncer De Piel No Melanoma Con Estadio Clínico III	087 Persona Atendida	336	175	48	62	51					09.05/09.09 / '08.01 / 10.01 /11.01-11.02	DIR.CIRUGÍA /DIR. MEDICINA/DIRAD/DISAD
							0037405 - Tratamiento Del Cáncer De Piel No Melanoma Con Estadio Clínico IV	087 Persona Atendida	358	176	54	75	53					09.05/09.09 / '08.01 / 10.01 /11.01-11.02	DIR.CIRUGÍA /DIR. MEDICINA/DIRAD/DISAD
	2193990 AMPLIACION DE LA CAPACIDAD DE RESPUESTA EN EL TRATAMENTO AMBULATORIO DEL CANCER DEL INSTITUTO NACIONAL DE ENFERMEDADES NEOPLASICAS LIMA-PERU	4000004	AMPLIACIÓN DE LA CAPACIDAD DE RESPUESTA EN EL TRATAMIENTO AMBULATORIO DEL CÁNCER DEL INSTITUTO NACIONAL DE ENFERMEDADES NEOPLÁSICAS LIMA - PERÚ	081 Obra	1	4000004	4000004 Ampliacion de Institutos de Salud	081 Obra	1				1	10	56,850,238	56,850,238	0	06.01/04.03	OGA/OGPP
		6000002		109 Supervision	1	6000002	6000002 Supervision y Liquidacion de Obras	109 Supervision	1				1	11	3,149,762	3,149,762	0		
							TOTAL PpR								104,604,520	104,604,520	0		

Fuente: CMTPCC

OFICINA DE PLANEAMIENTO ESTRATEGICO - INEN-OPE - V°B°

OFICINA GENERAL DE PLANEAMIENTO Y PRESUPUESTO - INEN-OPE - V°B°

PERÚ | Ministerio de Salud | Instituto Nacional de Enfermedades Neoplásicas

INEN — INSTITUTO NACIONAL DE ENFERMEDADES NEOPLASICAS — ORGANISMO PÚBLICO EJECUTOR

MATRIZ Nº 03

PLAN OPERATIVO INSTITUCIONAL AÑO 2017

MATRIZ DE PROGRAMACIÓN DE PRODUCTOS / ACCIONES OPERATIVAS Y ACTIVIDADES

OBJETIVO 02: BRINDAR ATENCIÓN INTEGRAL ESPECIALIZADA A LAS PERSONAS CON CÁNCER CON PRIORIDAD A LAS PERSONAS DE MENORES RECURSOS ECONÓMICOS

RESULTADO ESPERADO	ACTIVIDADES OPERATIVAS					TAREAS OPERATIVAS								META SIAF	REQUERIMIENTO FINANCIERO			UNIDAD ORGÁNICA	
	PRODUCTO	COD	ACCIONES OPERATIVAS	U.M	META	COD.	TAREAS ***	U.M	META PROG.	PROGRAMACIÓN I	II	III	IV		TOTAL	RO	RDR	COD. CENTRO DE COSTO	DEPENDENCIA
REDUCCIÓN DE LA MORTALIDAD POR CÁNCER DE CUELLO UTERINO	3000365 - ATENCION DEL CANCER DE CUELLO UTERINO PARA EL ESTADIAJE Y TRATAMIENTO	5003065	DETERMINACION DEL ESTADIO CLINICO Y TRATAMIENTO DEL CANCER DE CUELLO UTERINO	087 Persona Atendida	5,997	5003065	**0036501 - Diagnostico Y Estadiaje De Cáncer De Cuello Uterino**	087 Persona Atendida	5,997	3,106	694	1,297	900	88	0		0		
							0036501 - Diagnóstico Y Estadiaje De Cáncer De Cuello Uterino	393 Persona Diagnosticada	1,162	368	368	252	174					09.05 / 11.01-11.02	DIR. CIRUGÍA / DISAD/DIRAD
							0036502 - Tratamiento De Cáncer De Cuello Uterino Con Estadio Clínico I	087 Persona Atendida	794	343	123	210	118					09.05/09.09 / '08.01 / 10.01	DIR.CIRUGÍA /DIR. MEDICINA/DIRAD/DISAD
							0036503 - Tratamiento De Cáncer De Cuello Uterino Con Estadio Clínico II	087 Persona Atendida	3,792	1,976	435	813	568					09.05 / '08.01 / 10.01 /11.01-11.02	DIR.CIRUGÍA /DIR. MEDICINA/DIRAD/DISAD
							0036504 - Tratamiento De Cáncer De Cuello Uterino Con Estadio Clínico III	087 Persona Atendida	1,317	750	120	250	197					09.05 / '08.01 / 10.01 /11.01-11.02	DIR.CIRUGÍA /DIR. MEDICINA/DIRAD/DISAD
							0036505 - Tratamiento Del Cáncer De Cuello Uterino Con Estadio Clínico IV	087 Persona Atendida	94	37	16	24	17					09.05 / '08.01 / 10.01 /11.01-11.02	DIR.CIRUGÍA /DIR. MEDICINA/DIRAD/DISAD
REDUCCIÓN DE LA MORTALIDAD POR CÁNCER DE MAMA	3000366 - ATENCION DEL CANCER DE MAMA PARA EL ESTADIAJE Y TRATAMIENTO	5003066	DETERMINACION DEL ESTADIO CLINICO Y TRATAMIENTO DEL CANCER DE MAMA	087 Persona Atendida	5,692	5003066	**3000366 - Atención Del Cáncer De Mama Para El Estadiaje Y Tratamiento**	087 Persona Atendida	5,692	3,172	661	1,027	832	89	0		0		
							0036601 - Diagnostico Y Estadiaje Clínico De Cáncer De Mama	393 Persona Diagnosticada	863	274	237	223	129					09.03 / 10.02 / 11.01-11.02	DIR. CIRUGÍA / DISAD/DIRAD
							0036602 - Tratamiento Del Cáncer De Mama Con Estadio Clínico I	087 Persona Atendida	497	179	114	134	70					09.05/09.09 / '08.01 / 10.01	DIR.CIRUGÍA /DIR. MEDICINA/DIRAD/DISAD
							0036603 - Tratamiento Del Cáncer De Mama Con Estadio Clínico II	087 Persona Atendida	2,608	1,353	317	548	390					09.05/09.09 / '08.01 / 10.01	DIR.CIRUGÍA /DIR. MEDICINA/DIRAD/DISAD
							0036604 - Tratamiento Del Cáncer De Mama Con Estadio Clínico III	087 Persona Atendida	2,213	1,425	178	294	316					09.05/09.09 / '08.01 / 10.01	DIR.CIRUGÍA /DIR. MEDICINA/DIRAD/DISAD
							0036605 - Tratamiento Del Cáncer De Mama Con Estadio Clínico IV	087 Persona Atendida	374	215	52	51	56					09.05/09.09 / '08.01 / 10.01	DIR.CIRUGÍA /DIR. MEDICINA/DIRAD/DISAD
REDUCCIÓN DE LA MORTALIDAD POR CÁNCER DE ESTÓMAGO	3000367 - ATENCION DEL CANCER DE ESTOMAGO PARA EL ESTADIAJE Y TRATAMIENTO	5003067	DETERMINACION DEL ESTADIO CLINICO Y TRATAMIENTO DEL CANCER DE ESTÓMAGO	087 Persona Atendida	1,735	5003067	**3000367 - Atención Del Cáncer De Estomago Para El Estadiaje Y Tratamiento**	087 Persona Atendida	1,735	906	281	292	256	90	0		0		
							0036701 Determinación del estadio clínico del cáncer de estómago	393 Persona Diagnosticada	694	200	209	181	104					09.06 / 10.02 / 11.01-11.02	DIR. CIRUGÍA / DISAD/DIRAD
							0036702 Tratamiento del cáncer de estómago con estadio clínico I	087 Persona Atendida	192	64	73	27	28					09.05/09.09 / '08.01 / 10.01	DIR.CIRUGÍA /DIR. MEDICINA/DIRAD/DISAD
							0036703 Tratamiento del cáncer de estómago con estadio clínico II	087 Persona Atendida	311	135	82	46	48					09.05/09.09 / '08.01 / 10.01	DIR.CIRUGÍA /DIR. MEDICINA/DIRAD/DISAD
							0036704 Tratamiento del cáncer de estómago con estadio clínico III	087 Persona Atendida	664	404	53	108	99					09.05/09.09 / '08.01 / 10.01	DIR.CIRUGÍA /DIR. MEDICINA/DIRAD/DISAD
							0036705 Tratamiento del cáncer de estómago con estadio clínico IV	087 Persona Atendida	568	303	73	111	81					09.05/09.09 / '08.01 / 10.01	DIR.CIRUGÍA /DIR. MEDICINA/DIRAD/DISAD
REDUCCIÓN DE LA MORTALIDAD POR CÁNCER DE PRÓSTATA	3000368 - ATENCION DEL CANCER DE PROSTATA PARA EL DIAGNOSTICO, ESTADIAJE Y TRATAMIENTO	5003068	DETERMINACION DEL ESTADIO CLINICO Y TRATAMIENTO DEL CANCER DE PRÓSTATA	087 Persona Atendida	1,631	5003068	**3000368 - Atención del Cáncer de Próstata para el diagnostico, Estadiaje y Tratamiento**	087 Persona Atendida	1,631	914	241	238	238	91	0		0		
							0036801 - Diagnostico Y Estadiaje Clínico Del Cáncer De Próstata	393 Persona Diagnosticada	285	111	10	107	57					09.06 / 10.02 / 11.01-11.02	DIR. CIRUGÍA / DISAD/DIRAD
							0036802 - Tratamiento De Cáncer De Próstata Con Estadio Clínico I	087 Persona Atendida	44	22	8	6	8					09.05/09.09 / '08.01 / 10.01	DIR.CIRUGÍA /DIR. MEDICINA/DIRAD/DISAD
							0036803 - Tratamiento De Cáncer De Próstata Con Estadio Clínico II	087 Persona Atendida	172	73	53	20	26					09.05/09.09 / '08.01 / 10.01	DIR.CIRUGÍA /DIR. MEDICINA/DIRAD/DISAD
							0036804 - Tratamiento De Cáncer De Próstata Con Estadio Clínico III	087 Persona Atendida	779	430	114	118	117					09.05/09.09 / '08.01 / 10.01	DIR.CIRUGÍA /DIR. MEDICINA/DIRAD/DISAD
							0036805 - Tratamiento De Cáncer De Próstata Con Estadio Clínico IV	087 Persona Atendida	636	389	66	94	87					09.05/09.09 / '08.01 / 10.01	DIR.CIRUGÍA /DIR. MEDICINA/DIRAD/DISAD

OFICINA GENERAL DE PLANEAMIENTO Y PRESUPUESTO - INEN-OPE - V°B°

MATRIZ Nº 03

PLAN OPERATIVO INSTITUCIONAL AÑO 2017

MATRIZ DE PROGRAMACIÓN DE PRODUCTOS / ACCIONES OPERATIVAS Y ACTIVIDADES

OBJETIVO 02: BRINDAR ATENCIÓN INTEGRAL ESPECIALIZADA A LAS PERSONAS CON CÁNCER CON PRIORIDAD A LAS PERSONAS DE MENORES RECURSOS ECONÓMICOS

RESULTADO ESPERADO	ACTIVIDADES OPERATIVAS					TAREAS OPERATIVAS				PROGRAMACIÓN				META SIAF	REQUERIMIENTO FINANCIERO			UNIDAD ORGÁNICA	
	PRODUCTO	COD	ACCIONES OPERATIVAS	U.M	META	COD.	TAREAS ***	U.M	META PROG.	I	II	III	IV		TOTAL	RO	RDR	COD. CENTRO DE COSTO	DEPENDENCIA
REDUCCIÓN DE LA MORTALIDAD POR CÁNCER DE COLON Y RECTO	3000370 - ATENCION DEL CANCER DE COLON Y RECTO QUE INCLUYE: DIAGNOSTICO, ESTADIAJE Y TRATAMIENTO	5003070	DETERMINACION DEL ESTADIO CLINICO Y TRATAMIENTO DEL CANCER DE COLON Y RECTO	087 Persona Atendida	797	5003070	**00370 Determinación del estadio clínico y tratamietanodel cáncer de Colon y Recto**	087 Persona Atendida	797	435	107	135	120	92	0		0		
							0037001 Determinación del estadio clínico del cáncer de colon y recto	393 Persona Diagnosticada	230	58	69	69	34					09.06 / 10.02 / 11.01-11.02	DIR. CIRUGÍA / DISAD/DIRAD
							0037002 Tratamiento del cáncer de colon y recto con estadio clínico I	087 Persona Atendida	82	60	8	2	12					09.05/09.09 / 08.01 / 10.01 /11.01-11.02	DIR.CIRUGÍA /DIR. MEDICINA/DIRAD/DISAD
							0037003 Tratamiento del cáncer de colon y recto con estadio clínico II	087 Persona Atendida	239	112	44	46	37					09.05/09.09 / 08.01 / 10.01 /11.01-11.02	DIR.CIRUGÍA /DIR. MEDICINA/DIRAD/DISAD
							0037004 Tratamiento del cáncer de colon y recto con estadio clínico III	087 Persona Atendida	298	153	46	55	44					09.05/09.09 / 08.01 / 10.01 /11.01-11.02	DIR.CIRUGÍA /DIR. MEDICINA/DIRAD/DISAD
							0037005 Tratamiento del cáncer de colon y recto con estadio clínico IV	087 Persona Atendida	178	110	9	32	27					09.05/09.09 / 08.01 / 10.01 /11.01-11.02	DIR.CIRUGÍA /DIR. MEDICINA/DIRAD/DISAD
							0037001 - Diagnostico Y Estadiaje Clínico Del Cáncer De Colon	393 Persona Diagnosticada	230	58	69	69	34					09.05/09.09 / 08.01 / 10.01 /11.01-11.02	DIR.CIRUGÍA /DIR. MEDICINA/DIRAD/DISAD
							0037002 - Tratamiento De Cáncer De Colon Con Estadio Clínico I	087 Persona Atendida	82	60	8	2	12					09.05/09.09 / 08.01 / 10.01 /11.01-11.02	DIR.CIRUGÍA /DIR. MEDICINA/DIRAD/DISAD
							0037003 - Tratamiento De Cáncer De Colon Con Estadio Clínico II	087 Persona Atendida	239	112	44	46	37					09.05/09.09 / 08.01 / 10.01 /11.01-11.02	DIR.CIRUGÍA /DIR. MEDICINA/DIRAD/DISAD
							0037004 - Tratamiento De Cáncer De Colon Con Estadio Clínico III	087 Persona Atendida	298	153	46	55	44					09.05/09.09 / 08.01 / 10.01 /11.01-11.02	DIR.CIRUGÍA /DIR. MEDICINA/DIRAD/DISAD
							0037005 - Tratamiento De Cáncer De Colon Con Estadio Clínico IV	087 Persona Atendida	178	110	9	32	27					09.05/09.09 / 08.01 / 10.01 /11.01-11.02	DIR.CIRUGÍA /DIR. MEDICINA/DIRAD/DISAD
REDUCCIÓN DE LA MORTALIDAD POR LEUCEMIA	3000372 - ATENCION DE LA LEUCEMIA QUE INCLUYE: DIAGNOSTICO Y TRATAMIENTO	5003072	TRATAMIENTO Y DIAGNÓSTICO MÉDICO DE LEUCEMIA	087 Persona Atendida	2,432	5003072	**5003072 - Diagnostico Y Tratamiento Médico De Leucemia**	087 Persona Atendida	2,432	1,400	214	430	388	93	0		0		
							0037201 - Diagnostico Y Tratamiento Médico De Leucemia	393 Persona Diagnosticada	491	147	141	133	70					09.06 / 10.02 / 11.01-11.02	DIR. CIRUGÍA / DISAD/DIRAD
							0037202 - Tratamiento Con Manejo Paliativo Y/O Sintomático De Leucemia	087 Persona Atendida	1,941	1,253	73	297	318					09.05/09.09 / 08.01 / 10.01 /11.01-11.02	DIR.CIRUGÍA /DIR. MEDICINA/DIRAD/DISAD
REDUCCIÓN DE LA MORTALIDAD POR LINFOMA	3000373 - ATENCION DE LA LINFOMA QUE INCLUYE: DIAGNOSTICO Y TRATAMIENTO	5003073	TRATAMIENTO Y DIAGNÓSTICO MÉDICO DE LINFOMA	087 Persona Atendida	1,552	5003073	**3000373 - Atención De La Linfoma Que Incluye: Diagnostico Y Tratamiento**	087 Persona Atendida	1,552	822	203	301	226	94	0		0	09.05/09.09 / 08.01 / 10.01 /11.01-11.02	DIR.CIRUGÍA /DIR. MEDICINA/DIRAD/DISAD
							0037301 - Diagnostico Y Tratamiento Médico De Linfoma	393 Persona Diagnosticada	409	123	107	118	61					09.05/09.09 / 08.01 / 10.01 /11.01-11.02	DIR.CIRUGÍA /DIR. MEDICINA/DIRAD/DISAD
							0037302 - Tratamiento Paliativo De Linfoma	087 Persona Atendida	1,143	699	96	183	165					09.05/09.09 / 08.01 / 10.01 /11.01-11.02	DIR.CIRUGÍA /DIR. MEDICINA/DIRAD/DISAD
TOTAL OBJETIVO Nº 02																0	0	0	

(*) INCLUYE 02 ACTIVIDADES FINANCIADAS POR EL FISSAL

OFICINA DE PLANEAMIENTO ESTRATEGICO - INEN-OPE - V°B°

OFICINA GENERAL DE PLANEAMIENTO Y PRESUPUESTO - INEN-OPE - V°B°

PERÚ | Ministerio de Salud | Instituto Nacional de Enfermedades Neoplásicas

INEN — INSTITUTO NACIONAL DE ENFERMEDADES NEOPLASICAS — ORGANISMO PÚBLICO EJECUTOR

MATRIZ Nº 03

PLAN OPERATIVO INSTITUCIONAL AÑO 2017

MATRIZ DE PROGRAMACIÓN DE PRODUCTOS / ACCIONES OPERATIVAS Y ACTIVIDADES

OBJETIVO 02: BRINDAR ATENCIÓN INTEGRAL ESPECIALIZADA A LAS PERSONAS CON CÁNCER CON PRIORIDAD A LAS PERSONAS DE MENORES RECURSOS ECONÓMICOS

RESULTADO ESPERADO	ACTIVIDAD OPERATIVA					TAREAS OPERATIVAS								META SIAF	REQUERIMIENTO FINANCIERO			UNIDAD ORGÁNICA	
	PRODUCTO	COD	ACCIONES OPERATIVAS ***	U.M	META	COD.	TAREAS ***	U.M	META PROG.	PROGRAMACIÓN I	II	III	IV		TOTAL	RO	RDR	COD. CENTRO DE COSTO	DEPENDENCIA
ENFERMOS CON NEOPLASIAS MALIGNAS RECIBEN ATENCIÓN INTEGRAL ESPECIALIZADA	SIN PRODUCTO	5001561	ATENCIÓN DE EMERGENCIAS Y URGENCIAS	006 Atención	2,303	5001561	ATENCIÓN DE EMERGENCIAS Y URGENCIAS	006 Atención	2,303	576	576	576	575	65	3,163,419	2,977,683	185,736	08.04	DIR. MEDICINA
		5001562	ATENCIÓN DE CONSULTAS EXTERNAS	021 Consulta	95,616	5001562	ATENCIÓN DE CONSULTAS EXTERNAS	021 Consulta	95,616	23,907	24,175	23,834	23,700	66	16,001,240	13,471,045	2,530,195	09.05 / 11.01-11.02	DIR. CIRUGÍA / DISAD/DIR MEDICINA/DIRAD
							Dirección de Cirugía		44,663	11,169	11,164	11,166	11,164						DIR.CIRUGÍA
							Dirección de Medicina		37,044	9,261	9,261	9,261	9,261						/DIR. MEDICINA
							Dirección de Radioterapia y Medicina Nuclear		7,509	1,877	2,150	1,807	1,675						DIRAD
							DISAD (Atención de Consulta Externa y otros)		6,400	1,600	1,600	1,600	1,600						DISAD
							Orientacion y Acompañamiento al usuario (INEN está Contigo)	Acciones	4	1	1	1	1						SECRETARÍA GENERAL
							Programa Navegación de Pacientes		12,000	3,000	3,000	3,000	3,000						DPTO DE ENFERMERÍA
							Persona atendida por la enfermera en la consulta externa		23,594	5,898	5,898	5,899	5,899						
		5001563	ATENCIÓN EN HOSPITALIZACIÓN	Egreso	7,199	5001563	ATENCIÓN EN HOSPITALIZACIÓN	Egreso	7,199	1,800	1,801	1,800	1,798	67	21,683,423	18,440,366	3,243,057	'09.01/09.02 /09.03/09.04/09.05/09.06/09.07/09.08/09.09/08.03/11.01	DIR.CIRUGÍA /DIR. MEDICINA/DISAD/OGA
							DICIR		3,399	700	701	700	698						
							DIMED		4,400	1,100	1,100	1,100	1,100						
							Atenciónen hospitalización UF Nutrición	Atenciones	5,340	1,335	1,335	1,335	1,335						
							Atenciónen hospitalización DASP	Acciones	71,337	18,286	17,491	18,061	17,493						
							Atención en hospitalización enfermeria	Acciones	97,461	24,365	24,365	24,365	24,366						
		5001564	TOTAL DE CIRUGÍA	065 Intevención	5,866	5001564	TOTAL DE CIRUGÍA	065 Intevención	5,866	1,467	1,466	1,467	1,466	68	7,142,326	4,182,932	2,959,394	'09.01/09.02 /09.03/09.04/09.05/09.06/09.07/09.08/09.09/08.03/11.01	DIR. CIRUGÍA /DISAD
							Cirugía mayor		2,708	677	677	677	677						
							Cirugía menor		3,158	790	789	790	789						
							Atenciónes de enfermeria en cirugía mayor		29,106	7,275	7,275	7,278	7,278						
							Atenciónes de enfermeria en cirugía menor		30,429	7,605	7,608	7,608	7,608						
		5001568	ATENCIÓN DE CUIDADOS INTENSIVOS	031 Dia - Cama	1,860	5001568	ATENCIÓN DE CUIDADOS INTENSIVOS	031 Dia - Cama	1,860	465	465	465	465	70	4,390,259	4,022,202	368,057	08.04	DIR. MEDICINA
		5001569	COMERCIALIZACIÓN DE MEDICAMENTOS E INSUMOS	134 Recetas	636,232	5001569	COMERCIALIZACIÓN DE MEDICAMENTOS E INSUMOS	134 Recetas	636,232	159,058	159,058	159,058	159,058	71	20,561,707	2,001,732	18,559,975	11.0	DISAD

OFICINA DE PLANEAMIENTO ESTRATÉGICO - INEN-OPE - V°B°

OFICINA GENERAL DE PLANEAMIENTO Y PRESUPUESTO - INEN-OPE - V°B°

MATRIZ Nº 03

PLAN OPERATIVO INSTITUCIONAL AÑO 2017

MATRIZ DE PROGRAMACIÓN DE PRODUCTOS / ACCIONES OPERATIVAS Y ACTIVIDADES

OBJETIVO 02: BRINDAR ATENCIÓN INTEGRAL ESPECIALIZADA A LAS PERSONAS CON CÁNCER CON PRIORIDAD A LAS PERSONAS DE MENORES RECURSOS ECONÓMICOS

RESULTADO ESPERADO	ACTIVIDAD OPERATIVA					TAREAS OPERATIVAS				PROGRAMACIÓN				META SIAF	REQUERIMIENTO FINANCIERO			UNIDAD ORGÁNICA	
	PRODUCTO	COD	ACCIONES OPERATIVAS ***	U.M	META	COD.	TAREAS ***	U.M	META PROG.	I	II	III	IV		TOTAL	RO	RDR	COD. CENTRO DE COSTO	DEPENDENCIA
		5001189	SERVICIO DE APOYO AL DIAGNOSTICO Y TRATAMIENTO	Prodecimientos	5,263,383	5001189	SERVICIO DE APOYO AL DIAGNOSTICO Y TRATAMIENTO	Prodecimientos	5,263,383	1,315,850	1,315,845	1,315,849	1,315,839	62	73,477,189	70,302,514	3,174,675	'09.01/09.02/09.03/09.04/09.05/09.06/09.07/09.08/09.09/08.03/11.01	DIR. CIRUGÍA / DIR. MEDICINA/DISAD/DIRAD YMN
							DICIR (Endoscopías)		1,285	322	322	322	319						
							Dirección de Radioterapia y Medicina Nuclear		20,346	5,087	5,086	5,087	5,086						
							Dpto Radioterapia		19,380	4,845	4,845	4,845	4,845						
							Teleterapia		16,000	4,000	4,000	4,000	4,000						
							Braquiterapia		300	75	75	75	75						
							RIO		40	10	10	10	10						
							TEM SIMULADOR		1,800	450	450	450	450						
							Otros procedimientos		1,240	310	310	310	310						
							Dpto Med. Nuclear		966	242	241	242	241						
							DIMED-Total Procedimientos		543,468	135,868	135,867	135,867	135,866						
							- Prescripcion Quimioterapia DIMED		520,000	130,000	130,000	130,000	130,000						
							DIMED-Procedimiento Especiales		2,966	742	742	741	741						
							DEMED-Otros Procedimiento		20,000	5,000	5,000	5,000	5,000						
							Trasplantes de médula ósea		50	13	12	13	12						
							Telequimioterapia		452	113	113	113	113						
							DISAD TOTAL		4,698,284	1,174,573	1,174,570	1,174,573	1,174,568						
							- Preparación Quimioterapia farmacia		120,000	30,000	30,000	30,000	30,000						
							Nutrición Parenteral y Fórmulas magistrales		7,290	1,822	1,822	1,824	1,822						
							DISAD (EXAMENES LAB)DPTO DE PATOLOGÍA		4,406,967	1,101,742	1,101,742	1,101,741	1,101,742						
							DISAD (EX. PROC.RADIODIAGNÓSTICO)		164,027	41,009	41,006	41,008	41,004						
		5000446	APOYO A LA REHABILITACION FISICA	133 Sesión	9,514	5000446	APOYO A LA REHABILITACION FISICA	133 Sesión	9,514	2,379	2,379	2,378	2,378	54	539,196	472,701	66,495	08.03	DIMED
		5000455	APOYO AL CIUDADANO Y SU FAMILIA	001 Acción	26,180	5000455	APOYO AL CIUDADANO Y SU FAMILIA	001 Acción	26,180	6,545	6,545	6,545	6,545	55	1,205,330	1,162,722	42,608	11.03	DISAD
		5000723	DISPONIBILIDAD DE ALIMENTOS CON CALIDAD NUTRICIONAL PARA LA POBLACIÓN	101 Ración	381,000	5000723	DISPONIBILIDAD DE ALIMENTOS CON CALIDAD NUTRICIONAL PARA LA POBLACIÓN	101 Ración	381,000	95,250	95,250	95,250	95,250	57	7,142,088	5,756,806	1,385,282	11.03	DISAD
		5002202	PROCEDIMIENTO DE HEMOTERAPIA BANCO DE SANGRE, ÓRGANOS Y TEJIDOS	Procedimientos	183,453	5002202	PROCEDIMIENTO DE HEMOTERAPIA BANCO DE SANGRE, ÓRGANOS Y TEJIDOS	Procedimientos	183,453	45,864	45,863	45,863	45,863	72	2,246,987	1,489,121	757,866	11.01	DISAD
							Procedimiento de hemoterapia banco de sangre, órganos y tejidos (DISAD)		177,720	44,430	44,430	44,430	44,430						
							Persona atendida por la enfermera (Transfusión de glóbulos rojos)		5,733	1,434	1,433	1,433	1,433					11.05	

OFICINA DE PLANEAMIENTO ESTRATÉGICO V°B° INEN-OPE

OFICINA GENERAL DE PLANEAMIENTO Y PRESUPUESTO V°B° INEN-OPE

MATRIZ Nº 03

PLAN OPERATIVO INSTITUCIONAL AÑO 2017

MATRIZ DE PROGRAMACIÓN DE PRODUCTOS / ACCIONES OPERATIVAS Y ACTIVIDADES

OBJETIVO 02: BRINDAR ATENCIÓN INTEGRAL ESPECIALIZADA A LAS PERSONAS CON CÁNCER CON PRIORIDAD A LAS PERSONAS DE MENORES RECURSOS ECONÓMICOS

RESULTADO ESPERADO	ACTIVIDAD OPERATIVA					TAREAS OPERATIVAS								META SIAF	REQUERIMIENTO FINANCIERO			UNIDAD ORGÁNICA	
	PRODUCTO	COD	ACCIONES OPERATIVAS ***	U.M	META	COD.	TAREAS ***	U.M	META PROG.	PROGRAMACIÓN I	II	III	IV		TOTAL	RO	RDR	COD. CENTRO DE COSTO	DEPENDENCIA
		5003635	DIAGNÓSTICO Y ESTADIAJE CLÍNICO DE LA NEOPLASIA MALIGNA DE HUESOS	393 Persona Diagnosticada	217	5003635	DIAGNÓSTICO Y ESTADIAJE CLÍNICO DE LA NEOPLASIA MALIGNA DE HUESOS	393 Persona Diagnosticada	217	55	54	54	54	73	321,520	321,520	0	*09.01/09.02/09.03/09.04/09.05/09.06/09.07/09.08/09.09/08.03/11.01	DIR. CIRUGÍA / DIR. MEDICINA/DISAD/DIRAD YMN
		5003722	TRATAMIENTO DE LA NEOPLASIA MALIGNA DE HUESOS	0087 Persona Atendida	525	5003722	TRATAMIENTO DE LA NEOPLASIA MALIGNA DE HUESOS	0087 Persona Atendida	525	260	90	85	90	79	817,956	817,956	0		
		5003636	Diagnóstico y estadiaje clínico de la neoplasia maligna de tejidos blandos	393Persona Diagnosticada	277	5003636	Diagnóstico y estadiaje clínico de la neoplasia maligna de tejidos blandos	393Persona Diagnosticada	277	69	69	69	70	74	45,200	45,200	0		
		5003723	Tratamiento de la neoplasia maligna de tejidos blandos	0087 Persona Atendida	1,046	5003723	Tratamiento de la neoplasia maligna de tejidos blandos	0087 Persona Atendida	1,046	484	195	188	179	80	215,340	215,340	0		
		5003637	Diagnóstico y estadiaje clínico de la neoplasia maligna germinal	393 Persona Diagnosticada	408	5003637	Diagnóstico y estadiaje clínico de la neoplasia maligna germinal	393 Persona Diagnosticada	408	102	102	102	102	75	45,000	45,000	0		
		5003724	Tratamiento de la neoplasia maligna germinal	0087 Persona Atendida	1,938	5003724	Tratamiento de la neoplasia maligna germinal	0087 Persona Atendida	1,938	940	400	315	283	81	378,168	378,168	0		
		5003638	Diagnóstico y estadiaje clínico del cáncer del sistema nerioso central	393 Persona Diagnosticada	464	5003638	Diagnóstico y estadiaje clínico del cáncer del sistema nerioso central	393 Persona Diagnosticada	464	116	116	116	116	76	92,700	92,700	0		
		5003726	Tratamiento de la neoplasia del cáncer del sistema nervioso central	0087 Persona Atendida	1,498	5003726	Tratamiento de la neoplasia del cáncer del sistema nervioso central	0087 Persona Atendida	1,498	725	270	260	243	83	274,940	274,940	0		
		5003639	Diagnóstico y estadiaje clínico del cáncer renal	393 Persona Diagnosticada	257	5003639	Diagnóstico y estadiaje clínico del cáncer renal	393 Persona Diagnosticada	257	65	64	64	64	77	20,000	20,000	0		
		5003727	Tratamiento del cáncer renal	0087 Persona Atendida	1,243	5003727	Tratamiento del cáncer renal	0087 Persona Atendida	1,243	550	241	230	222	84	111,120	111,120	0		
		5003640	Diagnóstico y estadiaje clínico del retinoblastoma	393 Persona Diagnosticada	56	5003640	Diagnóstico y estadiaje clínico del retinoblastoma	393 Persona Diagnosticada	56	14	14	14	14	78	182,672	182,672	0		
		5003725	Tratamiento del retinoblastoma	0087 Persona Atendida	357	5003725	Tratamiento del retinoblastoma	0087 Persona Atendida	357	175	62	60	60	82	145,760	145,760	0		
		5001563	Atención integral de salud	Egreso	1,000	5001563	Atención integral de salud	Egreso	1,000	250	250	250	250	87	0				
TOTAL ACTIVIDADES NO LIGADAS A PRODUCTOS															160,203,540	126,930,200	33,273,340		

Fuente Unidades Orgánicas del INEN

OFICINA DE PLANEAMIENTO - INEN-OPE - V°B°

OFICINA GENERAL DE PLANEAMIENTO Y PRESUPUESTO - INEN-OPE - V°B°

MATRIZ Nº 03

PLAN OPERATIVO INSTITUCIONAL AÑO 2017

MATRIZ DE PROGRAMACIÓN DE PRODUCTOS / ACCIONES OPERATIVAS Y ACTIVIDADES

OBJETIVO 03: PROMOVER LA DOCENCIA E INVESTIGACIÓN EN MATERIA ONCOLÓGICA A NIVEL NACIONAL

RESULTADO ESPERADO	ACTIVIDAD OPERATIVA					TAREAS OPERATIVAS								META SIAF	REQUERIMIENTO FINANCIERO			UNIDAD ORGÁNICA	
	PRODUCTO	COD	ACCIONES OPERATIVAS	U.M	META	COD.	TAREAS ***	U.M	META PROG.	PROGRAMACIÓN I	II	III	IV		TOTAL	RO	RDR	COD. CENTRO DE COSTO	DEPENDENCIA
MEJORAR LOS CONOCIMIENTOS DE LOS PROFESIONALES DE LA SALUD EN MATERIA ONCOLÓGICA A NIVEL NACIONAL	3999999	5000913	INVESTIGACIÓN Y DESARROLLO	066 Investigación	108	5000913	Investigación y Desarrollo	066 Investigación	108	27	27	27	27	58	2,130,086	890,851	1,239,235	07/08/09/10/11	DICON EN COORDINACIÓN CON ÓRGANOS DE LÍNEA DEL INEN
				066 Investigación	100		Investigación y Desarrollo (Dpto. de Investigación)		100	25	25	25	25						
				066 Investigación	8		Investigación y Desarrollo (Dpto. de Epidemiología)		8	2	2	2	2						
		5000538	CAPACITACIÓN Y PERFECCIONAMIENTO	088 Persona capacitada	12397	5000538	Capacitación y perfeccionamiento (*)	088 Persona capacitada	12397	2535	3385	3689	2788	56	336,015	179,716	156,299	07/08/09/10/11	
			Capacitación y perfeccionamiento (Dpto. De Promoción)	088 Persona capacitada	3200		Capacitación y perfeccionamiento (Dpto. De Promoción)	088 Persona capacitada	3200	736	896	896	672						
			Capacitación y Perfeccionamiento (Dpto. de Educación)	088 Persona capacitada	8873		Capacitación y Perfeccionamiento (Dpto. de Educación)	088 Persona capacitada	8873	1794	2433	2648	1998						
							Escuelas de Excelencia	088 Persona capacitada	4380	630	1220	1570	960						
							Capacitación de los órganos y Unidades Orgánicas	088 Persona capacitada	1000	250	250	250	250						
							Docencia (Capacitación del Personal Externo)	088 Persona capacitada	1088	315	363	225	185						
							Procedimientos de cirugía Expeprimentañ (Residentes de Cirugía)	088 Persona capacitada	269	65	66	69	69						
							Recursos e Instrumentos para la docencia e investigación	Informe	4	1	1	1	1						
			Capacitación y perfeccionamiento (Dpto. de Investigación)	088 Persona capacitada	216		Capacitación y perfeccionamiento (Dpto. de Investigación)	088 Persona capacitada	216	3	4	103	106						
			Capacitación y Perfeccionamiento (Dpto.Epidemiología)	088 Persona capacitada	108		Capacitación y Perfeccionamiento (Dpto.Epidemiología)	088 Persona capacitada	108	2	52	42	12						
TOTAL OBJETIVO 03															2,466,101	1,070,567	1,395,534		

FUENTE:DICON

(*) Reajustado por sinceramiento de datos

OFICINA DE PLANEAMIENTO ESTRATÉGICO - INEN-OPE - V°B°

OFICINA GENERAL DE PLANEAMIENTO Y PRESUPUESTO - INEN-OPE - V°B°

PERÚ | Ministerio de Salud | Instituto Nacional de Enfermedades Neoplásicas

INEN — INSTITUTO NACIONAL DE ENFERMEDADES NEOPLÁSICAS — ORGANISMO PÚBLICO EJECUTOR

MATRIZ Nº 03

PLAN OPERATIVO INSTITUCIONAL AÑO 2017

MATRIZ DE PROGRAMACIÓN DE PRODUCTOS / ACCIONES OPERATIVAS Y ACTIVIDADES

OBJETIVO 04: FORTALECER EL ROL RECTOR DEL INSTITUTO NACIONAL

RESULTADO ESPERADO	ACTIVIDAD OPERATIVA					TAREAS OPERATIVAS								META SIAF	REQUERIMIENTO FINANCIERO			UNIDAD ORGÁNICA	
	PRODUCTO	COD	ACCIONES OPERATIVAS	U.M	META PROG.	COD.	TAREAS ***	U.M	META PROG.	PROGRAMACIÓN I	II	III	IV		TOTAL	RO	RDR	COD. CENTRO DE COSTO	DEPENDENCIA
SISTEMA DE MONITOREO, EVALUACION Y SUPERVISION IMPLEMENTADA	3000001 Acciones comunes	5004441	MONITOREO, EVALUACIÓN Y CONTROL DE LOS SERVICIOS ONCOLÓGICOS	060 Informe	117	5004441	MONITOREO, EVALUACIÓN Y CONTROL DE LOS SERVICIOS ONCOLÓGICOS	060 Informe	117	21	39	32	25	12	1,144,765	1,144,765	0	06.01 /07.06	DICON / OGPP
							Total DICON		30	6	13	5	6						
							Monitoreo		9	1	4	1	3						
							Supervisión		21	5	9	4	3						
					87		Monitoreo, Evalaución y Control de los sericios oncológicos *Dpto. Normatividad		87	15	26	27	19						
							Planificación y Coordinación de la implementación de Servicios Oncológicos		3	3									
							Asistencia Técnica, Monitoreo y Supervisión de la Implementación de Servicios Oncológicos		75	11	24	24	16						
							Preventorios y Servicios oncológicos inaugurados		6	1	2	3							
							Evaluación del Plan de Asistencia Técnica, Monitoreo y Supervisión para la Implementación de Servicios Oncológicos		3				3						
		5004433	MONITOREO, SUPERVISIÓN, EVALUACIÓN Y CONTROL DE VIH_SIDA TUBERCULOSIS	060 Informe	12	5004433	MONITOREO, SUPERVISIÓN, EVALUACIÓN Y CONTROL DE VIH_SIDA TUBERCULOSIS	060 Informe	12	3	3	3	3	1	7,466	7,466	0	08.03.04/08.03.07	DIR. MEDICINA
NORMAS Y GUÍAS CLÍNICAS APROBADAS Y DIFUNDIDAS A NIVEL NACIONAL	3000001 Acciones comunes	5004442	DESARROLLO DE NORMAS Y GUÍAS TÉCNICAS EN PREVENCIÓN Y CONTROL DEL CÁNCER	080 Norma	22	5004442	DESARROLLO DE NORMAS Y GUÍAS TÉCNICAS EN PREVENCIÓN Y CONTROL DEL CÁNCER	080 Norma	22	4	4	3	11	13	765,241	765,241	0	06/07/08/09 /10/11	DICON/DIR.CIRUGÍA/DIR MEDICINA/DIR.RADIO TERAPIA/DISAD/DPTO. ENFERMERÍA/DGPP
							Planificación de metas para emisión de DN	Matriz 3.1	1	1									
							Asistencia Técnica para la formulación de DN	Acta	24	6	6	6	6						
							Formulación de Proyectos de DN en el INEN	Proyectos de DN	30	6	3	4	17						
							Emisión de Norma Técnica en el INEN	Norma	22	4	4	3	11						
TOTAL OBJETIVO N°04															1,917,472	1,917,472	0		

FUENTE:DICON

OFICINA DE PLANEAMIENTO Y PRESUPUESTO - INEN.OPE - V°B°

OFICINA GENERAL DE PLANEAMIENTO Y PRESUPUESTO - INEN-OPE - V°B°

MATRIZ Nº 03

PLAN OPERATIVO INSTITUCIONAL AÑO 2017

MATRIZ DE PROGRAMACIÓN DE PRODUCTOS/ACCCIONES OPERATIVAS Y ACTIVIDADES

OBJETIVO 05: MEJORAR LOS SISTEMAS ADMINISTRATIVOS Y DE SOPORTE TÉCNICO DEL INEN

RESULTADO ESPERADO	ACTIVIDAD OPERATIVA					TAREAS OPERATIVAS								META SIAF	REQUERIMIENTO FINANCIERO			UNIDAD ORGÁNICA	
	PRODUCTO	COD	ACCIONES OPERATIVAS	U.M	META PROG.	COD.	TAREAS ***	U.M	META PROG.	PROGRAMACIÓN I	PROGRAMACIÓN II	PROGRAMACIÓN III	PROGRAMACIÓN IV		TOTAL	RO	RDR	COD. CENTRO DE COSTO	DEPENDENCIA
SISTEMA ADMINISTRATIVO OPORTUNO Y CON CALIDAD	3999999. SIN PRODUCTO	5000001	PLANEAMIENTO Y PRESUPUESTO	060 Informe	135	5000001	PLANEAMIENTO Y PRESUPUESTO	060 Informe	135	32.0	34.5	35.5	33.0	48	856,359	685,404	170,955	06.01	DIRECCIÓN DE PLANEAMIENTO Y PRESUPUESTO
		5000002	CONDUCCIÓN Y ORIENTACIÓN SUPERIOR	001 Acción	27,647	5000002	CONDUCCIÓN Y ORIENTACIÓN SUPERIOR	001 Acción	27,647	6,906	6,916	6,908	6,917	49	2,093,023	1,461,878	631,145	04.03	SECRETARÍA GENERAL
							Jefatura Institucional		27,616	6,898	6,910	6,898	6,910						
							Sectraria General		31	8	6	10	7						
		5000004	ASESORAMIENTO TECNICO JURIDICO	001 Acción	1,600	5000004	ASESORAMIENTO TECNICO JURIDICO	001 Acción	1,600	400	400	400	400	51	318,990	248,629	70,361	01.02	JI-OAJ
		5000005	GESTION DE RECURSOS HUMANOS	060 Informe	22	5000005	GESTION DE RECURSOS HUMANOS	060 Informe	22	4	4	6	8	52	130,899	19,270	111,629	05.06	OGA
							Elaboración, monitoreo, evaluación y reprogramación del PDP		14	2	2	4	6						
							Licencias por capacitación		4	1	1	1	1						
							Evaluación de desempeño		4	1	1	1	1						
		5000006	ACCIONES Y CONTROL DE AUDITORIA	001 Acción	34	5000006	ACCIONES Y CONTROL DE AUDITORIA	001 Acción	34	9.0	11.0	7	7	53	668,559	556,624	111,935	03.01	OCI
		5000991	OBLIGACIONES PREVISIONALES	137 Planilla	12	5000991	OBLIGACIONES PREVISIONALES	137 Planilla	12	3	3	3	3	60	5,751,000	5,751,000	0	05.06	OGA
		5000953	MANTENMIENTO Y REPARACION DE ESTABLECIMIENTOS DE SALUD	060 Informe	12	5000953	MANTENMIENTO Y REPARACION DE ESTABLECIMIENTOS DE SALUD	060 Informe	12	3	3	3	3	59	6,276,080	3,292,893	2,983,187	05.04	JI/OGA
		5001195	SERVICIOS GENERALES	060 Informe	28	5001195	SERVICIOS GENERALES	060 Informe	28	7	7	7	7	63	13,017,140	10,255,410	2,761,730		
		5001285	VIGILANCIA Y CONTROL DEL MEDIO AMBIENTE	001 Acción	50	5001285	VIGILANCIA Y CONTROL DEL MEDIO AMBIENTE	001 Acción	50	12	13	9	16	64	80,349	52,000	28,349		
		5005467	MANTENIMIENTO PARA EQUIPAMIENTO E INFRAESTRUCTURA HOSPITALARIA	060 Informe	4	5005467	MANTENIMIENTO PARA EQUIPAMIENTO E INFRAESTRUCTURA HOSPITALARIA	060 Informe	4	1	1	1	1	85	1,460,000	1,460,000	0		
		5001562	ATENCIÓN INTEGRAL DE SALUD	Planilla	12	5001562	Atención integral de salud	Planilla	12	3	3	3	3	86	0				
		5001565	MANTENIMIENTO Y REPARACION DE EQUIPO	060 Informe	12	5001565	MANTENIMIENTO Y REPARACION DE EQUIPO	060 Informe	12	3	3	3	3	69	3,849,838	1,833,014	2,016,824		
		5000003	GESTION ADMINISTRATIVA		37,000	5000003	GESTION ADMINISTRATIVA	060 Informe	37,000	9420	9172	9205	9203	50	7,850,824	5,608,674	2,242,150	05.01 05.03 05.04 08.05	MULTIDEPENDENCIAS
					615		OGA		615	145	143	161	166						OGA
					3,350		DIR.CIRUGIA		3,350	838	837	838	837					09.01/09.02/09.03/09.04/09.05/09.06/09.07/09.08/09.09	DIR. CIRUGÍA
					5,814		DIR RADIOTERAPIA		5,814	1465	1445	1457	1447					10.01/10.02/10.03	DIR RADIOTERAPIA
					8,056		DIR. MEDICINA		8,056	2013	2015	2015	2013					07.01	DICON
					176		DICON		176	48	43	40	45						
							Gestión DICON		31	9	9	7	6						
							Dpto. de Educación		21	4	6	4	7						
							Dpto. de Epidemiología y Estadística del Cáncer		44	10	9	13	12						
							Dpto. de Normatividad, Calidad y Control del Cáncer		59	22	13	12	12						
							Dpto. de Promoción		8	2	2	1	3						
							Dpto. de Investigación		13	1	4	3	5						
					13,933		DISAD		13,933	3,650	3,426	3,430	3,427					10.01	DISAT
					4,959		DPTO DE ENFERMERÍA		4,959	1236	1240	1241	1242						
					97		COMITÉ DE INFECCIONES INTRAHOSPITALARIAS (**)		97	25	23	23	26						
TOTAL OBJETIVO N°05															42,353,061	31,224,796	11,128,265		

FUENTE:UNIDADES ORGÁNICAS

OFICINA DE PLANEAMIENTO ESTRATÉGICO - INEN-OPE - V°B°

OFICINA GENERAL DE PLANEAMIENTO Y PRESUPUESTO - INEN-OPE - V°B°

PERÚ | Ministerio de Salud | Instituto Nacional de Enfermedades Neoplásicas

INEN INSTITUTO NACIONAL DE ENFERMEDADES NEOPLASICAS ORGANISMO PUBLICO EJECUTOR

MATRIZ Nº 03

PLAN OPERATIVO INSTITUCIONAL AÑO 2017

MATRIZ DE PROGRAMACIÓN DE PRODUCTOS/ACCCIONES OPERATIVAS Y ACTIVIDADES

OBJETIVO 06: CONTRIBUIR A DISMINUIR Y CONTROLAR LOS RIESGOS Y DAÑOS A LA SALUD FRENTE A LAS ENFERMEDADES TRANSMISIBLES Y NO TRANSMISIBLES, EMERGENCIAS POR DESASTRES, PELIGROS NATURALES, DETERMINANTES DE LA SALUD Y OTROS EN POBLACIONES POBRES.

RESULTADO ESPERADO	ACTIVIDAD OPERATIVA					TAREAS OPERATIVAS								META SIAF	REQUERIMIENTO FINANCIERO			UNIDAD ORGÁNICA	
	PRODUCTO	COD	ACCIONES OPERATIVAS **	U.M	META PROG.	COD.	TAREAS ***	U.M	META PROG.	PROGRAMACIÓN I	II	III	IV		TOTAL	RO	RDR	COD. CENTRO DE COSTO	DEPENDENCIA
DISMINUCIÓN DE LAS COMPLICACIONES Y EL RIESGO DE LOS PACIENTES ONCOLÓGICOS EN RELACIÓN A LAS ENFERMEDADES TRANSMISIBLES: VIH -SIDA Y TBC	3000691. SERVICIOS DE ATENCION DE TUBERCULOSIS CON MEDIDAS DE CONTROL DE INFECCIONES Y BIOSEGURIDAD EN EL PERSONAL DE SALUD	5005157	SERVICIOS DE ATENCIÓN DE TUBERCULOSOS CON MEDIDAD DE CONTROL DE INFECCIONES Y BIOSEGURIDAD EN EL PERSONAL DE SALUD	395 Trabajador protegido	2,565	5005157	Medidas de control de infecciones y bioseguridad en los servicios de atencion de tuberculosis	395 Trabajador protegido	2,565	2,565	2,565	2,565	2,565	5	25,600	25,600	0	ES.TBC	DIRECCIÓN DE MEDICINA
	3000612. SINTOMATICOS RESPIRATORIOS CON DESPISTAJE DE TUBERCULOSIS	5004436	IDENTIFICACIÓN Y EXAMENTE DE SINTOMÁTICOS RESPIRATORIOS EN LAS ATENCIONES A PERSONAS > DE 15 AÑOS Y POBLACIÓN VULNERABLE	087 Persona Atendida	4,456	5004436	Despistaje de tuberculosis en sintomáticos respiratorios	087 Persona Atendida	4,456	1,114	1,114	1,114	1,114	2	78,180	78,180	0	ES.TBC	
	3000614. PERSONAS CON DIAGNOSTICO DE TUBERCULOSIS	5004438	DIAGNÓSTICO DE CASOS DE TUBERCULOSIS	**393 Persona Diagnosticada**	150	5004438	**Diagnóstico de casos de Tuberculosis**	**393 Persona Diagnosticada**	150	38	37	38	37	3	16,000	16,000	0	ES.TBC	
							Diagnóstico de Tuberculosis Pulmonar	393 Persona Diagnosticada	80	20	20	20	20						
							Diagnosticar casos de Tuberculosis extra pulmonar.	393 Persona Diagnosticada	70	18	17	18	17						
	3043961. POBLACION DE ALTO RIESGO RECIBE INFORMACION Y ATENCION PREVENTIVA	5000069	POBLACIÓN DE ALTO RIESGO RECIBE INFORMACIÓN Y ATENCIÓN PREVENTIVA	394 Persona	60	5000069	Brindar Información y atención preventiva a población de alto riesgo	394 Persona	60	19	14	14	13	6	34,710	34,710	0	ES.VIH-SIDA	
	ADULTOS Y JÓVENES RECIBEN CONSEJERÍA Y TAMIZAJE PARA INFECCIONES DE TRANSMISIÓN SEXUAL Y VIH/SIDA	5000071	ADULTOS Y JÓVENES RECIBEN CONSEJERÍA Y TAMIZAJE PARA INFECCIONES DE TRANSMISIÓN SEXUAL Y VIH/SIDA	2389 Persona Informada	220	5000071	Consejeria individual para tamizaje de ITS y VIH/SIDA		220	55	55	55	55		15,423	15,423	0		
	3043968. POBLACION CON INFECCIONES DE TRANSMISION SEXUAL RECIBEN TRATAMIENTO SEGUN GUIA CLINICAS	5000078	POBLACIÓN GENERAL DE 18 A 59 AÑOS CON ITS QUE ACUDE A LOS SERVICIOS DE SALUD RECIBE TRATAMIENTO	087 Persona Atendida	450	5000078	Brindar a población con infecciones de transmisión sexual tratamiento según guia clinicas	087 Persona Atendida	459	114	114	114	117	7	10,600	10,600	0		
	3043969. PERSONAS DIAGNOSTICADAS CON VIH/SIDA QUE ACUDEN A LOS SERVICIOS Y RECIBEN ATENCION INTEGRAL	5000079	ADULTOS Y JOVENES CON DIAGNOSTICO CONFIRMADO DE VIH RECIBEN ATENCIÓN INTEGRAL EN ESTABLECIMIENTOS DE SALUD	087 Persona Atendida	174	5000079	Brindar atención integral a personas con diagnóstico de VIH que acuden a los servicios	087 Persona Atendida	174	43	43	43	45	8	12,424	12,424	0		
	3000616. PACIENTES CON COMORBILIDAD CON DESPISTAJE Y DIAGNOSTICO DE TUBERCULOSIS	5004440	DESPISTAJE Y DIAGNOSTICO DE TUBERCULOSIS PARA PACIENTES CON COMORBILIDAD	**394 Persona**	70	5004440	**Despistaje y diagnóstico de tuberculosis para pacientes con comorbilidad**	**394 Persona**	70	18	17	18	17	4	20,000	20,000	0	ES.TBC	
							Despistaje y Diagnóstico para pacientes con TB y Comorbilidad	087 Persona Atendida	70	18	17	18	17						
	3043974. PERSONA CON COMORBILIDAD RECIBE TRATAMIENTO PARA TUBERCULOSIS	5000084	BRINDAR TRATAMIENTO PARA TUBERCULOSIS A PERSONAS CON COMORBILIDAD	**087 Persona Atendida**	70	5000084	**Brindar tratamiento para tuberculosis a personas con comorbilidad**	**087 Persona Atendida**	70	18	17	18	17	9	12,500	12,500	0		
							Atención Curativa de TB y Comorbilidad	087 Persona Atendida	70	18	17	18	17						
INEN ESTABLECIMIENTO SEGURO FRENTE A EMERGENCIAS Y DESASTRES	3000737. ESTUDIOS PARA LA ESTIMACIÓN DEL RIESGO DE DESASTRES	5005570	Desarrollo de estudios de vulnerabilidad y riesgo de servicios públicos	610 Documento Tecnico	1	5005570	Desarrollo de estudios de vulnerabilidad y riesgo de servicios públicos	610 Documento Tecnico	1				1	42	50,000	50,000	0		OGA
	3000740 SERVICIOS PÚBLIDOS SEGUROS ANTE EMERGENCIA Y DESASTRES	5005584	Seguridad estructural de los servicios públicos	613 Servico Intervenido	6	5005584	Seguridad estructural de los servicios públicos	613 Servico Intervenido	6	0.25	1.25	0.5	2.0	43	6,204,500	6,204,500	0		
		5005585	Segurididas físico funcional de servicios públicos	Informe Técnico	24	5005585	Segurididas físico funcional de servicios públicos	Informe Técnico	24	2	4	4.5	7.5	44	3,218,029	3,218,029	0		
	3000734 CAPACIDAD INSTALADA PARA LA PREPARACIÓN Y RESPUESTA FRENTE A EMERGENCIAS Y DESASTRES	5005612	Desarrollo de los centros y espacios de monitoreo de emergencias y desastres	612 Capacidad Instalada	12	5005612	Desarrollo de los centros y espacios de monitoreo de emergencias y	612 Capacidad Instalada	12	3	3	3	3	41	21,200	21,200	0		
		5005560	Desarrollo de simulacros en gestión reactiva	550 Simulacro	3	5005560	Desarrollo de simulacros en gestión reactiva	550 Simulacro	3		1		1	40	26,558	26,558	0		
	3000001 ACCIONES COMUNES	5004280	**Desarrollo de instrumentos estratégicos para la gestión del riesgo de desastres**	**Informe Técnico**	3	5004280	**Desarrollo de instrumentos estratégicos para la gestión del riesgo de desastres**	**Informe Técnico**	3	1			2	39	27,560	27,560	0		

OFICINA DE PLANEAMIENTO ESTRATÉGICO - INEN-OPE - V°B°

OFICINA GENERAL DE PLANEAMIENTO Y PRESUPUESTO - V°B° - INEN-OPE

MATRIZ Nº 03

PLAN OPERATIVO INSTITUCIONAL AÑO 2017

MATRIZ DE PROGRAMACIÓN DE PRODUCTOS/ACCCIONES OPERATIVAS Y ACTIVIDADES

OBJETIVO 06: CONTRIBUIR A DISMINUIR Y CONTROLAR LOS RIESGOS Y DAÑOS A LA SALUD FRENTE A LAS ENFERMEDADES TRANSMISIBLES Y NO TRANSMISIBLES, EMERGENCIAS POR DESASTRES, PELIGROS NATURALES, DETERMINANTES DE LA SALUD Y OTROS EN POBLACIONES POBRES.

RESULTADO ESPERADO	ACTIVIDAD OPERATIVA					TAREAS OPERATIVAS								META SIAF	REQUERIMIENTO FINANCIERO			UNIDAD ORGÁNICA	
	PRODUCTO	COD	ACCIONES OPERATIVAS **	U.M	META PROG.	COD.	TAREAS ***	U.M	META PROG.	PROGRAMACIÓN I	II	III	IV		TOTAL	RO	RDR	COD. CENTRO DE COSTO	DEPENDENCIA
ATENDER OPORTUNAMENTO LOS TRANSTORNOS MENTALES Y PROBLEMAS PISCOSOCIALES EN LOS PACIENTE S CON CÁNCER Y SU FAMILI<	3000698 PERSONAS CON TRASTORNOS MENTALES Y PROBLEMAS PSICOSOCIALES DETECTADAS	5005188	Tamizaje de personas con transtornos metales y problemas psicosociales	438 Persona Tamizada	1245	5005188	Tamizaje de personas con transtornos metales y problemas psicosociales	438 Persona Tamizada	1,245	324	316	311	311	45	106,675	106,675	0	UNIDAD DE SALUD MENTAL	DIRECCIÓN DE MEDICINA
							Entrevista	Entrevista	1,245	312	311	311	311						
							Consejería	Consejería	602	166	169	151	150						
	3000699 POBLACIÓN CON PROBLEMAS PSICOSOCIALES QUE RECIBEN AENCIÓN OPORTUNA Y DE CALIDAD	5005189	Tratamiento de personas con problemas psicosociales	Persona Tratada	602	5005189	Tratamiento de personas con problemas psicosociales	Persona Tratada	602	166	169	151	150	46	90,149	90,149	0		
							Consulta Psicológica	Persona Tratada	602	166	169	151	150						
							Psicoterapia Individual	Psicoterapia	1,698	497	541	349	349						
							Evaluación Psicológica	Intervención	872	126	148	219	217						
							Intervensión Familiar	Intervención	382	45	127	97	94						
							Intervensión Individual	Intervención	4,184	1,094	1,263	1,046	1,045						
							Acompañamiento Psicológico Hospitalario	Intervención	1,563	406	452	391	390						
							Acompañamiento Psicológico a pacientes que reciben quimioterapia ambulatoria	Intervención	1,236	307	335	309	309						
							Acompañamiento Psicológico a pacientes en el servicio de Emergencia	Intervención	595	167	252	148	149						
							Acompañamiento Psicológico a pacientes en el servicio de Cuidados Paliativos al Dolor	Intervención	790	216	224	198	197						
	3000700 PERSONAS CON TRANSTORNOS AFECTIVOS Y DE ANSIEDAD TRATADAS OPORTUNAMENTE	5005190	Tratamiento ambulatorio de personas con trastornos afectivos (depresión y conducta suicida) y de ansiedad	394 Persona Tratada	96	5005190	Tratamiento ambulatorio de personas con trastornos afectivos (depresión y conducta suicida) y de ansiedad	394 Persona Tratada	96	22	31	24	24	47	180,878	180,878	0		
							Consulta Médica Psiquiatrica	Atención	384	86	122	96	96						
							Intervención Familiar	Intervención	42		0	10	11						
							Psicoterapia Individual	Psicoterapia	408	86	122	102	102						
TOTAL OBJETIVO Nº 06															**10,150,986**	**10,150,986**	**0**		

RESUMEN			
TOTAL OBJETIVOS	TOTAL	FUENTE DE FINANCIAMIENTO	
		RO	RDR
OBJETIVO N° 1	5,655,925	5,403,459	252,466
OBJETIVO N° 2	264,808,060	231,534,720	33,273,340
PPR	104,604,520	104,604,520	-
NO PPR	160,203,540	126,930,200	33,273,340
OBJETIVO N° 3	2,466,101	1,070,567	1,395,534
OBJETIVO N° 4	1,917,472	1,917,472	-
OBJETIVO N° 5	42,353,061	31,224,796	11,128,265
OBJETIVO N° 6	10,150,986	10,150,986	-
TOTAL	327,351,605	281,302,000	46,049,605

OFICINA DE PLANEAMIENTO Vº Bº INEN-OPF

OFICINA GENERAL DE PLANEAMIENTO Y PRESUPUESTO Vº Bº INEN-OPF

MATRIZ N°4

PLAN OPERATIVO INSTITUCIONAL AÑO 2017

PROGRAMACION PRESUPUESTAL DE PRODUCTO/PROYECTOS - ACTIVIDADES

CATEGORIA PRESUPUESTAL	FUNCION	DIVISION FUNCIONAL	GRUPO FUNCIONAL	PROGRAMA PPTAL	PRODUCTO/PROYECTO	UND MEDIDA	COD	ACT OBR ACCION	UND MEDIDA	GENER	DEMANDA GLOBAL	RO	RDR
PROGRAMAS PRESUPUESTALES	20. SALUD	004. PLANEAMIENTO GUBERNAMENTAL	0005. PLANEAMIENTO INSTITUCIONAL	0024. PREVENCION Y CONTROL DEL CANCER	3000001. ACCIONES COMUNES	060. INFORME	5004441	MONITOREO, SUPERVISION, EVALUACION Y CONTROL DE PREVENCION Y CONTROL DEL CANCER	060. INFORME	2.3	1,144,765	1,144,765	-
		043. SALUD COLECTIVA	0093. REGULACION Y CONTROL SANITARIO			080. NORMA	5004442	DESARROLLO DE NORMAS Y GUIAS TECNICAS EN PREVENCION Y CONTROL DEL CANCER	080. NORMA	2.1	765,241	253,028	-
										2.3		512,213	-
		044. SALUD INDIVIDUAL	0096. ATENCION MEDICA BASICA		3000004. MUJER TAMIZADA EN CANCER DE CUELLO UTERINO	438. PERSONA TAMIZADA	5000132	TAMIZAJE EN MUJERES PARA DETECCION DE CANCER DE CUELLO UTERINO	438. PERSONA TAMIZADA	2.1	1,295,498	63,449	-
										2.3		1,232,049	-
			0097. ATENCION MEDICA ESPECIALIZADA		3000363. PERSONAS CON CONSEJERIA EN LA PREVENCION DEL CANCER DE: COLON Y RECTO, HIGADO, LEUCEMIA, LINFOMA, PIEL Y OTROS	086. PERSONA	5003063	CONSEJERIA EN LA PREVENCION DEL CANCER DE COLONY RECTO, HIGADO, LEUCEMIA, LINFOMA, PIEL Y OTROS	087. PERSONA ATENDIDA	2.3	58,062	58,062	-
					3000364. PERSONAS CON EVALUACION MEDICA PREVENTIVA EN CANCER DE: COLON Y RECTO, HIGADO, LEUCEMIA, LINFOMA, PIEL		5003064	EVALUACION MEDICA PREVENTIVA EN CANCER DE COLON Y RECTO, HIGADO, LEUCEMIA, LINFOMA, PIEL		2.3	47,000	47,000	-
					3000365. ATENCION DEL CANCER DE CUELLO UTERINO PARA EL ESTADIAJE Y TRATAMIENTO		5003065	DETERMINACION DEL ESTADIO CLINICO Y TRATAMIENTO DEL CANCER DE CUELLO UTERINO		2.1	11,216,679	1,346,756	-
										2.3		9,869,923	-
					3000366. ATENCION DEL CANCER DE MAMA PARA EL ESTADIAJE Y TRATAMIENTO		5003066	DETERMINACION DEL ESTADIO CLINICO Y TRATAMIENTO DEL CANCER DE MAMA		2.1	11,303,265	1,110,698	-
										2.3		10,192,567	-
					3000367. ATENCION DEL CANCER DE ESTOMAGO PARA EL ESTADIAJE Y TRATAMIENTO		5003067	DETERMINACION DEL ESTADIO CLINICO Y TRATAMIENTO DEL CANCER DE ESTOMAGO		2.1	3,348,635	576,823	-
										2.3		2,771,812	-
					3000368. ATENCION DEL CANCER DE PROSTATA PARA EL DIAGNOSTICO, ESTADIAJE Y TRATAMIENTO		5003068	DETERMINACION DEL DIAGNOSTICO, ESTADIO CLINICO Y TRATAMIENTO DEL CANCER DE PROSTATA		2.1	1,464,736	833,004	-
										2.3		631,732	-
					3000369. ATENCION DEL CANCER DE PULMON QUE INCLUYE: DIAGNOSTICO, ESTADIAJE Y TRATAMIENTO		5003069	EVALUACION MEDICA PREVENTIVA, DETERMINACION DE DIAGNOSTICO, ESTADIAJE Y TRATAMIENTO DEL CANCER DE PULMON		2.1	1,967,176	976,446	-
										2.3		990,730	-
					3000370. ATENCION DEL CANCER DE COLON Y RECTO QUE INCLUYE: DIAGNOSTICO, ESTADIAJE Y TRATAMIENTO		5003070	DIAGNOSTICO, ESTADIAJE Y TRATAMIENTO DEL CANCER DE COLON Y RECTO		2.1	1,475,274	563,774	-
										2.3		911,500	-
					3000371. ATENCION DEL CANCER DE HIGADO QUE INCLUYE: DIAGNOSTICO, ESTADIAJE Y TRATAMIENTO		5003071	DETERMINACION DEL DIAGNOSTICO, ESTADIO CLINICO Y TRATAMIENTO DEL CANCER DE HIGADO		2.1	1,648,032	276,528	-
										2.3		1,371,504	-
					3000372. ATENCION DE LA LEUCEMIA QUE INCLUYE: DIAGNOSTICO Y TRATAMIENTO		5003072	DIAGNOSTICO Y TRATAMIENTO MEDICO DE LEUCEMIA		2.1	8,047,401	536,460	-
										2.3		7,510,941	-
					3000373. ATENCION DE LA LINFOMA QUE INCLUYE: DIAGNOSTICO Y TRATAMIENTO		5003073	DIAGNOSTICO Y TRATAMIENTO MEDICO DE LINFOMA		2.1	2,539,778	204,236	-
										2.3		2,335,542	-
					3000374. ATENCION DEL CANCER DE PIEL NO MELANOMAS QUE INCLUYE: DIAGNOSTICO, ESTADIAJE Y TRATAMIENTO		5003074	DIAGNOSTICO, ESTADIAJE CLINICO Y TRATAMIENTO DEL CANCER DE PIEL NO MELANOMA		2.1	1,593,544	192,424	-
										2.3		1,401,120	-
					3000424. MUJERES CON CITOLOGIA ANORMAL CON COLPOSCOPIA		5003262	EXAMEN DE COLPOSCOPIA EN MUJERES CON CITOLOGIA ANORMAL		2.3	124,620	124,620	-
					3000425. MUJERES CON CITOLOGIA ANORMAL CON EXAMEN DE CRIOTERAPIA O CONO LEEP		5003263	CRIOTERAPIA O CONO LEEP EN MUJERES CON CITOLOGIA ANORMAL		2.3	62,010	62,010	-

OFICINA DE PLANEAMIENTO ESTRATEGICO - INEN-OPE - OPE - V°B°

OFICINA GENERAL DE PLANEAMIENTO Y PRESUPUESTO - INEN-OPE - V°B°

MATRIZ N°4

PLAN OPERATIVO INSTITUCIONAL AÑO 2017

PROGRAMACION PRESUPUESTAL DE PRODUCTO/PROYECTOS - ACTIVIDADES

CATEGORIA PRESUPUESTAL	FUNCION	DIVISION FUNCIONAL	GRUPO FUNCIONAL	PROGRAMA PPTAL	PRODUCTO/PROYECTO	UND MEDIDA	COD	ACT OBR ACCION	UND MEDIDA	GENER	DEMANDA GLOBAL	RO	RDR
		043. SALUD COLECTIVA	0095. CONTROL DE RIESGOS Y DAÑOS PARA LA SALUD		3044194. POBLACION INFORMADA Y SENSIBILIZADA EN EL CUIDADO DE LA SALUD DEL CANCER DE CERVIX, CANCER DE MAMA, CANCER GASTRICO, CANCER DE PROSTATA Y CANCER DE PULMON	259. PERSONA INFORMADA	5000118	INFORMACION Y SENSIBILIZACION DE LA POBLACION EN EL CUIDADO DE LA SALUD DEL CANCER DE CERVIX, MAMA, GASTRICO, PROSTATA Y DE PULMON	259. PERSONA INFORMADA	2.1	1,629,509	421,408	-
										2.3		1,208,101	-
		044. SALUD INDIVIDUAL	0096. ATENCION MEDICA BASICA		3044195. MUJERES MAYORES DE 18 AÑOS CON CONSEJERIA EN CANCER DE CERVIX	086. PERSONA	5000119	CONSEJERIA A MUJERES MAYORES DE 18 AÑOS PARA LA PREVENCION DE CANCER DE CERVIX	086. PERSONA	2.3	76,350	76,350	-
							5000120	MAMOGRAFIA BILATERAL EN MUJERES DE 40 A 65 AÑOS		2.3	95,482	95,482	-
					0044199. PERSONAS CON CONSEJERIA EN LA PREVENCION DEL CANCER GASTRICO		5000121	MAMOGRAFIA BILATERAL EN MUJERES DE 40 A 65 AÑOS		2.3	278,720	278,720	-
					3044199. PERSONAS CON CONSEJERIA EN LA PREVENCION DEL CANCER GASTRICO		5000122	CONSEJERIA PARA LA PREVENCION DEL CANCER GASTRICO		2.1	134,612	76,312	-
										2.3		58,300	-
					3044200. VARONES MAYORES DE 18 AÑOS CON CONSEJERIA EN LA PREVENCION DEL CANCER DE PROSTATA		5000123	CONSEJERIA A VARONES MAYORES DE 18 AÑOS PARA LA PREVENCION DE CANCER DE PROSTATA		2.3	42,500	42,500	-
					3044201. VARONES DE 50 A 70 AÑOS CON EXAMEN DE TACTO PROSTATICO POR VIA RECTAL		5000124	EXAMEN DE TACTO PROSTATICO POR VIA RECTAL EN VARONES DE 50 A 70 AÑOS		2.3	122,486	122,486	-
					3044202. VARONES DE 50 A 70 AÑOS CON DOSAJE DE PSA		5000125	DOSAJE DE PSA EN VARONES DE 50 A 70 AÑOS PARA DIAGNOSTICO DE CANCER DE PROSTATA		2.1	262,443	57,788	-
										2.3		204,655	-
					3044204. POBLACION LABORAL CON CONSEJERIA EN PREVENCION DEL CANCER DE PULMON		5000127	CONSEJERIA EN PREVENCION DEL CANCER DE PULMON EN POBLACION EN EDAD LABORAL		2.3	25,462	25,462	-
			0097. ATENCION MEDICA ESPECIALIZADA		3045112. PERSONAS DE 45 A 65 AÑOS CON ENDOSCOPIA DIGESTIVA ALTA		5000130	ENDOSCOPIA DIGESTIVA ALTA EN PERSONAS DE 45 A 65 AÑOS		2.1	569,999	49,745	-
										2.3		520,254	-
						109. SUPERVISION	6000002	SUPERVISION Y LIQUIDACION DE OBRAS	109. SUPERVISION	2.6	3,149,762	3,149,762	-
						081. OBRA	4000004	AMPLIACION DE INSTITUTOS DE SALUD	081. OBRA	2.6	56,850,238	56,850,238	-
SUB-TOTAL											111,339,279	111,339,279	-

OFICINA DE PLANEAMIENTO Y PRESUPUESTO - INEN-OPE - V°B°

OFICINA GENERAL DE PLANEAMIENTO Y PRESUPUESTO - INEN-OPE - V°B°

MATRIZ N°4

PLAN OPERATIVO INSTITUCIONAL AÑO 2017

PROGRAMACION PRESUPUESTAL DE PRODUCTO/PROYECTOS - ACTIVIDADES

CATEGORIA PRESUPUESTAL	FUNCION	DIVISION FUNCIONAL	GRUPO FUNCIONAL	PROGRAMA PPTAL	PRODUCTO/PROYECTO	UND MEDIDA	COD	ACT OBR ACCION	UND MEDIDA	GENER	DEMANDA GLOBAL	RO	RDR
PROGRAMAS PRESUPUESTALES	20. SALUD	004. PLANEAMIENTO GUBERNAMENTAL	0005. PLANEAMIENTO INSTITUCIONAL	0016. TBC-VIH/SIDA	3000001. ACCIONES COMUNES	060. INFORME	5004433	MONITOREO, SUPERVISION, EVALUACION Y CONTROL DE VIH/SIDA - TUBERCULOSIS	060. INFORME	2.3	7,466	7,466	-
		044. SALUD INDIVIDUAL	0096. ATENCION MEDICA BASICA		3000612. SINTOMATICOS RESPIRATORIOS CON DESPISTAJE DE TUBERCULOSIS	087. PERSONA ATENDIDA	5004436	DESPISTAJE DE TUBERCULOSIS EN SINTOMATICOS RESPIRATORIOS	087. PERSONA ATENDIDA	2.3	78,180	78,180	-
					3000614. PERSONAS CON DIAGNOSTICO DE TUBERCULOSIS	393. PERSONA DIAGNOSTICADA	5004438	DIAGNOSTICO DE CASOS DE TUBERCULOSIS	393. PERSONA DIAGNOSTICADA	2.3	16,000	16,000	-
			0097. ATENCION MEDICA ESPECIALIZADA		3000616. PACIENTES CON COMORBILIDAD CON DESPISTAJE Y DIAGNOSTICO DE TUBERCULOSIS	394. PERSONA TRATADA	5004440	DESPISTAJE Y DIAGNOSTICO DE TUBERCULOSIS PARA PACIENTES CON COMORBILIDAD	394. PERSONA TRATADA	2.3	20,000	20,000	-
		043. SALUD COLECTIVA	0095. CONTROL DE RIESGOS Y DAÑOS PARA LA SALUD		3000691. SERVICIOS DE ATENCION DE TUBERCULOSIS CON MEDIDAS DE CONTROL DE INFECCIONES Y BIOSEGURIDAD EN EL PERSONAL DE SALUD	395. TRABAJADOR PROTEGIDO	5005157	MEDIDAS DE CONTROL DE INFECCIONES Y BIOSEGURIDAD EN LOS SERVICIOS DE ATENCION DE TUBERCULOSIS	395. TRABAJADOR PROTEGIDO	2.3	25,600	25,600	-
					3043961. POBLACION DE ALTO RIESGO RECIBE INFORMACION Y ATENCION PREVENTIVA	394. PERSONA TRATADA	5000071	BRINDAR INFORMACION Y ATENCION PREVENTIVA A POBLACION DE ALTO RIESGO	394. PERSONA TRATADA	2.3	15,423	15,423	-
		044. SALUD INDIVIDUAL	0096. ATENCION MEDICA BASICA		3043968. POBLACION CON INFECCIONES DE TRANSMISION SEXUAL RECIBEN TRATAMIENTO SEGUN GUIA CLINICAS	087. PERSONA ATENDIDA	5000078	BRINDAR A POBLACION CON INFECCIONES DE TRANSMISION SEXUAL TRATAMIENTO SEGUN GUIA CLINICAS	087. PERSONA ATENDIDA	2.3	10,600	10,600	-
					3043969. PERSONAS DIAGNOSTICADAS CON VIH/SIDA QUE ACUDEN A LOS SERVICIOS Y RECIBEN ATENCION INTEGRAL		5000079	BRINDAR ATENCION INTEGRAL A PERSONAS CON DIAGNOSTICO DE VIH QUE ACUDEN A LOS SERVICIOS		2.3	12,424	12,424	-
			0097. ATENCION MEDICA ESPECIALIZADA		3043974. PERSONA CON COMORBILIDAD RECIBE TRATAMIENTO PARA TUBERCULOSIS	394. PERSONA TRATADA	5000084	BRINDAR TRATAMIENTO PARA TUBERCULOSIS A PERSONAS CON COMORBILIDAD	394. PERSONA TRATADA	2.3	12,500	12,500	-
SUB-TOTAL											198,193	198,193	-
				0068. REDUCCION DE VULNERABILIDAD Y ATENCION DE EMERGENCIAS POR DESASTRES	3000001. ACCIONES COMUNES	201. INFORME TECNICO	5004280	DESARROLLO DE INSTRUMENTOS ESTRATEGICOS PARA LA GESTION DEL RIESGO DE DESASTRES	201. INFORME TECNICO	2.3	27,560	27,560	-
PROGRAMAS PRESUPUESTALES	20. SALUD	016. GESTION DE RIESGOS Y EMERGENCIAS	0035. PREVENCION DE DESASTRES		3000734. CAPACIDAD INSTALADA PARA LA PREPARACION Y RESPUESTA FRENTE A EMERGENCIAS Y DESASTRES	248. REPORTE	5005560	DESARROLLO DE SIMULACROS EN GESTION REACTIVA	248. REPORTE	2.3	26,558	26,558	-
							5005612	DESARROLLO DE LOS CENTROS Y ESPACIOS DE MONITOREO DE EMERGENCIAS Y DESASTRES		2.3	21,200	21,200	-
					3000737. ESTUDIOS PARA LA ESTIMACION DEL RIESGO DE DESASTRES	610. DOCUMENTO TECNICO	5005570	DESARROLLO DE ESTUDIOS DE VULNERABILIDAD Y RIESGO EN SERVICIOS PUBLICOS	610. DOCUMENTO TECNICO	2.3	50,000	50,000	-
					3000740. SERVICIOS PUBLICOS SEGUROS ANTE EMERGENCIAS Y DESASTRES	065. INTERVENCION	5005584	SEGURIDAD ESTRUCTURAL DE SERVICIOS PUBLICOS	065. INTERVENCION	2.3	6,204,500	6,204,500	-
							5005585	SEGURIDAD FISICO FUNCIONAL DE SERVICIOS PUBLICOS		2.3	3,218,029	3,218,029	-
SUB-TOTAL											9,547,847	9,547,847	-
PROGRAMAS PRESUPUESTALES	20. SALUD	044. SALUD INDIVIDUAL	0096. ATENCION MEDICA BASICA	0131. CONTROL Y PREVENCION EN SALUD MENTAL	3000698. PERSONAS CON TRASTORNOS MENTALES Y PROBLEMAS PSICOSOCIALES DETECTADAS	438. PERSONA TAMIZADA	5005188	TAMIZAJE DE PERSONAS CON TRASTORNOS MENTALES Y PROBLEMAS PSICOSOCIALES	438. PERSONA TAMIZADA	2.3	106,675	106,675	-
PROGRAMAS PRESUPUESTALES					3000699. POBLACION CON PROBLEMAS PSICOSOCIALES QUE RECIBEN ATENCION OPORTUNA Y DE CALIDAD	394. PERSONA TRATADA	5005189	TRATAMIENTO DE PERSONAS CON PROBLEMAS PSICOSOCIALES	394. PERSONA TRATADA	2.3	90,149	90,149	-
PROGRAMAS PRESUPUESTALES			0097. ATENCION MEDICA ESPECIALIZADA		3000700. PERSONAS CON TRASTORNOS AFECTIVOS Y DE ANSIEDAD TRATADAS OPORTUNAMENTE		5005190	TRATAMIENTO AMBULATORIO DEPERSONAS CON TRASTORNOS AFECTIVOS (DEPRESION Y CONDUCTA SUICIDA) Y DE ANSIEDAD		2.3	180,878	180,878	-
SUB-TOTAL											377,702	377,702	-
T O T A L PpR											121,463,021	121,463,021	-

OFICINA DE PLANEAMIENTO Y PRESUPUESTO - INEN - OPE - V°B°

MATRIZ N°4

PLAN OPERATIVO INSTITUCIONAL AÑO 2017

PROGRAMACION PRESUPUESTAL DE PRODUCTO/PROYECTOS - ACTIVIDADES

CATEGORIA PRESUPUESTAL	FUNCION	DIVISION FUNCIONAL	GRUPO FUNCIONAL	PROGRAMA PPTAL	PRODUCTO PROYECTO	UND MEDIDA	COD	ACT OBR ACCION	UND MEDIDA	GENER	DEMANDA GLOBAL	RO	RDR
ACCIONES CENTRALES	20. SALUD	004. PLANEAMIENTO GUBERNAMENTAL	0005. PLANEAMIENTO INSTITUCIONAL	9001. ACCIONES CENTRALES	3999999. SIN PRODUCTO	060. INFORME	5000001	PLANEAMIENTO Y PRESUPUESTO	060. INFORME	2.1	856,359	350,120	1,776
										2.3		335,284	151,418
										2.6		-	17,761
		006. GESTION	0007. DIRECCION Y SUPERVISION SUPERIOR			001. ACCION	5000002	CONDUCCION Y ORIENTACION SUPERIOR	001. ACCION	2.1	1,506,369	857,512	14,209
										2.3		604,366	-
										2.6		-	30,282
			0008. ASESORAMIENTO Y APOYO			060. INFORME	5000003	GESTION ADMINISTRATIVA	060. INFORME	2.1	7,850,824	3,398,353	-
										2.2		5,000	-
										2.3		2,155,321	1,750,882
										2.5		50,000	-
										2.6		-	491,268
						001. ACCION	5000004	ASESORAMIENTO TECNICO Y JURIDICO	001. ACCION	2.1	318,990	63,988	-
										2.3		184,641	65,033
										2.6		-	5,328
			0011. PREPARACION Y PERFECCIONAMIENTO DE RECURSOS HUMANOS			060. INFORME	5000005	GESTION DE RECURSOS HUMANOS	060. INFORME	2.3	130,899	19,270	111,629
						036. DOCUMENTO			036. DOCUMENTO	2.1	-	-	-
			0012. CONTROL INTERNO			001. ACCION	5000006	ACCIONES DE CONTROL Y AUDITORIA	001. ACCION	2.1	668,559	30,064	1,776
										2.3		526,560	110,159
MONTO TOTAL											11,332,000	8,580,479	2,751,521

OFICINA DE PLANEAMIENTO ESTRATEGICO - INEN-OPE - V°B°

OFICINA GENERAL DE PLANEAMIENTO Y PRESUPUESTO - INEN-OPE - V°B°

MATRIZ N°4

PLAN OPERATIVO INSTITUCIONAL AÑO 2017

PROGRAMACION PRESUPUESTAL DE PRODUCTO/PROYECTOS - ACTIVIDADES

CATEGORIA PRESUPUESTAL	FUNCION	DIVISION FUNCIONAL	GRUPO FUNCIONAL	PROGRAMA PPTAL	PRODUCTO PROYECTO	UND MEDIDA	COD	ACT OBR ACCION	UND MEDIDA	GENER	DEMANDA GLOBAL	RO	RDR
ASIGNACIONES PRESUPUESTALES QUE NO RESULTAN EN PRODUCTOS	20. SALUD	044. SALUD INDIVIDUAL	0097. ATENCION MEDICA ESPECIALIZADA	9002. ASIGNACIONES PRESUPUESTARIAS QUE NO RESULTAN EN PRODUCTOS	3999999. SIN PRODUCTO	133. SESION	5000446	APOYO A LA REHABILITACION FISICA	133. SESION	2.1	539,196	307,546	4,182
										2.3		165,155	62,313
										2.5		-	-
	23. PROTECCION SOCIAL	051. ASISTENCIA SOCIAL	0115. PROTECCION DE POBLACIONES EN RIESGO			001. ACCION	5000455	APOYO AL CIUDADANO Y A LA FAMILIA	001. ACCION	2.1	1,205,330	855,592	8,899
										2.3		307,130	33,709
										2.5		-	-
	20. SALUD	043. SALUD COLECTIVA	0095. CONTROL DE RIESGOS Y DAÑOS PARA LA SALUD			088. PERSONA CAPACITADA	5000538	CAPACITACION Y PERFECCIONAMIENTO	088. PERSONA CAPACITADA	2.1	336,015	143,864	3,553
										2.3		35,852	152,746
										2.5		-	-
		044. SALUD INDIVIDUAL	0097. ATENCION MEDICA ESPECIALIZADA			101. RACION	5000723	DISPONIBILIDAD DE ALIMENTOS CON CALIDAD NUTRICIONAL PARA LA POBLACION	101. RACION	2.1	7,142,088	2,455,447	53,156
										2.3		3,301,359	1,332,126
										2.5		-	-
		009. CIENCIA Y TECNOLOGIA	0016. INVESTIGACION APLICADA			066. INVESTIGACION	5000913	INVESTIGACION Y DESARROLLO	066. INVESTIGACION	2.1	2,130,086	570,054	890
										2.3		320,797	1,238,345
										2.5		-	-
										2.6		-	-
		044. SALUD INDIVIDUAL	0097. ATENCION MEDICA ESPECIALIZADA			060. INFORME	5000953	MANTENIMIENTO Y REPARACION DE ESTABLECIMIENTOS DE SALUD	060. INFORME	2.1	6,276,080	1,479,168	44,200
										2.3		1,813,725	2,936,767
										2.5		-	-
										2.6		-	2,220
	24. PREVISION SOCIAL	052. PREVISION SOCIAL	0116. SISTEMAS DE PENSIONES			137. PLANILLA	5000991	OBLIGACIONES PREVISIONALES	137. PLANILLA	2.2	5,751,000	5,751,000	-
										2.5		-	-
	20. SALUD	043. SALUD COLECTIVA	0095. CONTROL DE RIESGOS Y DAÑOS PARA LA SALUD			060. INFORME	5001075	PROMOCION DE LA SALUD	060. INFORME	2.1	791,724	284,748	3,553
										2.3		254,510	245,360
										2.6		-	3,553
		044. SALUD INDIVIDUAL	0098. SERVICIOS DE DIAGNOSTICO Y TRATAMIENTO			050. EXAMEN	5001189	SERVICIOS DE APOYO AL DIAGNOSTICO Y TRATAMIENTO	050. EXAMEN	2.1	73,477,189	9,899,946	125,391
										2.3		2,652,568	3,011,330
										2.5		-	-
										2.6		57,750,000	37,954
			0097. ATENCION MEDICA ESPECIALIZADA			060. INFORME	5001195	SERVICIOS GENERALES	060. INFORME	2.1	13,017,140	4,121,737	71,962
										2.3		6,133,673	2,686,038
										2.5		-	-
										2.6		-	3,730
		043. SALUD COLECTIVA	0095. CONTROL DE RIESGOS Y DAÑOS PARA LA SALUD			001. ACCION	5001285	VIGILANCIA Y CONTROL DEL MEDIO AMBIENTE	001. ACCION	2.3	80,349	52,000	28,349

MATRIZ N°4

PLAN OPERATIVO INSTITUCIONAL AÑO 2017

PROGRAMACION PRESUPUESTAL DE PRODUCTO/PROYECTOS - ACTIVIDADES

CATEGORIA PRESUPUESTAL	FUNCION	DIVISION FUNCIONAL	GRUPO FUNCIONAL	PROGRAMA PPTAL	PRODUCTO PROYECTO	UND MEDIDA	COD	ACT OBR ACCION	UND MEDIDA	GENER	DEMANDA GLOBAL	RO	RDR
		044. SALUD INDIVIDUAL	0097. ATENCION MEDICA ESPECIALIZADA			006. ATENCION	5001561	ATENCION DE EMERGENCIAS Y URGENCIAS	006. ATENCION	2.1	3,163,419	2,481,451	10,657
										2.3		498,232	175,079
										2.5		-	-
										2.6		-	-
						021. CONSULTA	5001562	ATENCION EN CONSULTAS EXTERNAS	021. CONSULTA	2.1	15,751,240	9,527,404	75,192
										2.3		3,643,641	2,417,981
										2.5		50,000	-
										2.6		-	37,022
						031. DIA-CAMA	5001563	ATENCION EN HOSPITALIZACION	031. DIA-CAMA	2.1	21,683,423	16,177,280	198,986
										2.3		2,263,086	2,978,046
										2.5		-	-
										2.6		-	66,025
						065. INTERVENCION	5001564	INTERVENCIONES QUIRURGICAS	065. INTERVENCION	2.1	7,142,326	3,805,952	1,090,826
										2.3		376,980	1,859,687
										2.5		-	-
										2.6		-	8,881
						060. INFORME	5001565	MANTENIMIENTO Y REPARACION DE EQUIPO	060. INFORME	2.3	3,806,790	1,789,966	1,999,906
										2.6		-	16,918
						031. DIA-CAMA	5001568	ATENCION DE CUIDADOS INTENSIVOS	031. DIA-CAMA	2.1	4,390,259	3,746,688	28,417
										2.3		275,514	328,539
										2.5		-	-
										2.6		-	11,101
			0098. SERVICIOS DE DIAGNOSTICO Y TRATAMIENTO			134. RECETA	5001569	COMERCIALIZACION DE MEDICAMENTOS E INSUMOS	134. RECETA	2.1	20,561,707	2,001,732	8,881
										2.3		-	18,401,150
										2.5		-	710
										2.6		-	149,234
						112. UNIDAD	5002202	PROCEDIMIENTOS DE HEMOTERAPIA BANCO DE SANGRE, ORGANOS Y TEJIDOS	112. UNIDAD	2.1	2,246,987	1,290,407	19,617
										2.3		198,714	738,249
										2.5		-	-
										2.6		-	-
			0097. ATENCION MEDICA ESPECIALIZADA			393. PERSONA DIAGNOSTICADA	5003635	DIAGNOSTICO Y ESTADIAJE CLINICO DE LA NEOPLASIA MALIGNA DE HUESOS	393. PERSONA DIAGNOSTICADA	2.3	45,000	45,000	-
							5003636	DIAGNOSTICO Y ESTADIAJE CLINICO DE LA NEOPLASIA MALIGNA DE TEJIDOS BLANDOS		2.3	45,200	45,200	-
							5003637	DIAGNOSTICO Y ESTADIAJE CLINICO DE NEOPLASIA MALIGNA GERMINAL		2.3	45,000	45,000	-
							5003638	DIAGNOSTICO Y ESTADIAJE CLINICO DEL CANCER DEL SISTEMA NERVIOSO CENTRAL		2.3	92,700	92,700	-
							5003639	DIAGNOSTICO Y ESTADIAJE CLINICO DEL CANCER RENAL		2.3	20,000	20,000	-
							5003640	DIAGNOSTICO Y ESTADIAJE CLINICO DEL RETINOBLASTOMA		2.3	20,000	20,000	-
						087. PERSONA ATENDIDA	5003722	TRATAMIENTO DE LA NEOPLASIA MALIGNA DE HUESOS	087. PERSONA ATENDIDA	2.3	172,500	172,500	-
							5003723	TRATAMIENTO DE LA NEOPLASIA MALIGNA DE TEJIDOS BLANDOS		2.1	215,340	66,580	-
										2.3		148,760	-
							5003724	TRATAMIENTO DE NEOPLASIA MALIGNA GERMINAL		2.3	203,160	203,160	-
							5003725	TRATAMIENTO DE RETINOBLASTOMA		2.3	145,760	145,760	-
							5003726	TRATAMIENTO DEL CANCER DEL SISTEMA NERVIOSO CENTRAL		2.3	246,040	246,040	-
							5003727	TRATAMIENTO DEL CANCER RENAL		2.3	111,120	111,120	-
						060. INFORME	5005467	MANTENIMIENTO PARA EQUIPAMIENTO E INFRAESTRUCTURA HOSPITALARIA	060. INFORME	2.3	1,460,000	1,460,000	-
MONTO TOTAL											192,314,168	149,602,738	42,711,430

MATRIZ Nº 7

PLAN OPERATIVO INSTITUCIONAL AÑO 2017

DEMANDA GLOBAL SEGÚN F.F.
(en Nuevos Soles)

Según GENERICA DE GASTO	RO	RDR	TOTAL
2.1. PERSONAL Y OBLIGACIONES SOCIALES	72,825,564	1,766,123	**74,591,687**
2.2. PENSIONES Y PRESTACIONES SOCIALES	5,756,000	-	**5,756,000**
2.3. BIENES Y SERVICIOS	84,620,436	43,401,495	**128,021,931**
2.5. OTROS GASTOS	100,000	710	**100,710**
2.6. ADQUISICION DE ACTIVOS NO FINACIEROS	118,000,000	881,277	**118,881,277**
TOTAL	281,302,000	46,049,605	327,351,605

FUENTE:SIAF

ELABORADO POR OPE/OGPP

OFICINA DE PLANEAMIENTO Y PRESUPUESTO - INEN-OPE - V°B°

OFICINA GENERAL DE PLANEAMIENTO Y PRESUPUESTO - INEN-OPE - V°B°

ANEXO N° 5

DEFINICIONES DE ACTIVIDADES DE GESTION CLINICA Y/O PRESTACIONALES

Gerencia permanente: Conjunto de acciones realizadas en el Centro de Costo - Unidad Orgánica - Unidad Productora de Servicios, para efectivizar los procesos establecidos por normas legales, técnicas y/o administrativas relacionadas a sus objetivos funcionales.

Atención de consulta externa: Conjunto de acciones de salud efectuadas a un paciente oncológico en el Consultorio Externo, para su diagnóstico y tratamiento determinado, efectuada por el profesional de la salud médico especializado, profesional de la salud no médico y personal de apoyo o soporte.

Atención de emergencia y cuidados críticos: Conjunto de acciones de salud efectuadas a un paciente oncológico en la Emergencia y Cuidados Críticos, para su diagnóstico y tratamiento determinado, efectuada por el profesional de la salud médico especializado, profesional de la salud no médico y personal de apoyo o soporte.

Atención de procedimientos: Conjunto de acciones de salud efectuadas a un paciente oncológico en la Unidad de Procedimientos Especializados y/o Consultorio (de corresponder), para su diagnóstico y/o tratamiento, efectuada por el profesional de la salud médico especializado, profesional de la salud no médico y personal de apoyo o soporte.

Atención de interconsultas: Conjunto de acciones de salud efectuadas a un paciente oncológico en las diferentes unidades orgánicas del Instituto Nacional de enfermedades Neoplásicas: Consultorio Externo, Departamento de Medicina Crítica, Departamento de Especialidades Médicas, departamento de Cirugía de Tórax entre otros según corresponda para su diagnóstico y/o tratamiento y/o rehabilitación, efectuada por el profesional de la salud médico especializado.

Atención en hospitalización: Conjunto de acciones de salud efectuadas a un paciente oncológico en la Unidad de Internamiento – Hospitalización del Instituto Nacional de Enfermedades Neoplásicas, para su diagnóstico y/o tratamiento y/o rehabilitación, efectuada por el profesional de la salud médico especializado, profesional de la salud no médico y personal de apoyo o soporte.

Intervenciones quirúrgicas: Conjunto de acciones de salud efectuadas a un paciente en un Quirófano (Centro Quirúrgico), bajo anestesia general o regional, para un tratamiento determinado, y efectuadas por uno o más equipos de cirujanos, médico anestesiólogo, perfusionista, y personal de apoyo o soporte.

Actividad sanitaria especializada: Conjunto de actividades médicas especializadas tales como: Junta médica, Docencia en Servicio, Investigación Clínica u Operativa, Discusión de Casos Clínicos, Auditorias Clínicas, Elaboración de Epicrísis, Participación en Comités Especializados, Técnicos y/o Administrativos.

Atención odontoestomatológica: Conjunto de acciones de salud efectuadas a un(a) paciente oncológico en el Consultorio Odontoestomatológico, para su atención, efectuada por el profesional de la salud odontoestomatológico especializado, profesional de la salud no médico y personal de apoyo o soporte.

Atención nutricional: Conjunto de acciones de salud efectuadas a un(a) paciente en el Consultorio Nutricional o a través del Servicio de Alimentación del, Instituto Nacional de Enfermedades Neoplásicas, para su atención, efectuada por el profesional de la salud Nutricionista, profesional de la salud no médico y personal de apoyo o soporte.

Atención de Servicio Social: Conjunto de acciones de salud efectuadas a un(a) paciente en el Consultorio de Servicio Social, en las Unidades Operativas del Instituto o en el Servicio Emergencia, para su atención efectuada por el profesional de la salud Asistente Social, profesional de la salud no médico y personal de apoyo o soporte.

Atención de Medicina Paliativa y Tratamiento del Dolor: Conjunto de acciones de salud efectuadas a un(a) paciente en el Servicio de Medicina Paliativa y Tratamiento del Dolor del Instituto Nacional de Enfermedades Neoplásicas, para su atención, efectuada por el profesional Médico, profesional de la salud no médico y personal de apoyo o soporte.

Atención de Medicina Física y Rehabilitación: Conjunto de acciones de salud efectuadas a un(a) paciente en el Servicio de Medicina Física y Rehabilitación del Instituto Nacional de Enfermedades Neoplásicas, para su atención, efectuada por el profesional Médico Rehabilitador, profesional de la salud Tecnólogo Médico, y personal de apoyo o soporte.

Atención de Salud Mental Oncológica: Conjunto de acciones de salud efectuadas a un(a) paciente en el Servicio de salud Mental Oncológica del Instituto Nacional de Enfermedades Neoplásicas, para su atención, efectuada por el profesional Médico Psiquiatra, Psicólogo y personal de apoyo o soporte.

ANEXO N° 6

DEFINICIONES DE ACTIVIDADES DE GESTION ADMINISTRATIVA

Gerencia permanente: Conjunto de acciones realizadas en el Centro de Costo - Unidad Orgánica - Unidad Productora de Servicios, para efectivizar los procesos establecidos por normas legales, técnicas y/o administrativas relacionadas a sus objetivos funcionales.

Actividades dependientes de planificación: Conjunto de acciones efectuadas por la unidad de planeamiento según normas vigentes para la mejor toma de decisiones en la planificación institucional, teniendo como unidad de medida informes.

Actividades dependientes de presupuesto: Conjunto de acciones efectuadas por la unidad de presupuesto para el desarrollo del proceso presupuestal de la institución, teniendo como unidad de medida informes.

Actividades dependientes de costos: Conjunto de acciones efectuadas por la unidad de costos para el costeo de los diagnósticos y procedimiento que realiza el Instituto Nacional de Enfermedades Neoplásicas.

Formulación de proyectos: Conjunto de acciones que realiza la unidad de proyectos para la realización de los estudios de pre inversión y formulación de los proyectos de inversión pública para el mejoramiento de la infraestructura y equipamiento del Instituto Nacional de Enfermedades Neoplásicas.

Ejecución de proyectos: Acciones realizadas por la dirección de administración para la ejecución de los proyectos de inversión aprobados y presupuestados.

Acciones de comunicaciones: Acciones realizadas por la Oficina de Comunicaciones con la finalidad de brindar acceso a la información, Comunicación Social y Relaciones Publicas necesarias para el logro de los Objetivos Institucionales del Instituto Nacional de Enfermedades Neoplásicas.

Campañas de salud: Acciones realizadas por la Oficina de Comunicaciones con la finalidad de promover la salud en la comunidad.

Capacitaciones: Acciones efectuadas por el Departamento de Educación para el perfeccionamiento del personal de salud y administrativo, tiene como unidad de medida: persona capacitada

Investigaciones: Acciones realizadas por el Departamento de Investigación para fomentar la investigación en el personal de salud.

Actividades de estadística: Conjunto de acciones para el procesamiento, organización y análisis de información eficaz de las diferentes unidades orgánicas para una adecuada toma de decisiones.

Acciones de control previo: Acciones realizadas por la Unidad de Control Previo sobre la base de las normas que rigen las actividades de la Institución y los diversos procedimientos establecidos en sus documentos de Gestión con la finalidad de evaluar y verificar los aspectos administrativos del uso de los recursos humanos y bienes del estado, así como la Gestión y ejecución llevadas a cabo, en relación a las metas trazadas y resultados obtenidos.

Acciones de tesorería: Acciones realizadas por la Unidad de Tesorería con la finalidad de Gestionar las actividades relacionadas con las Operaciones de flujo monetarios del Instituto Nacional de Enfermedades Neoplásicas, los cuales incluye básicamente la ejecución de pagos y cobros.

Mantenimiento de equipos: Se refiere a las intervenciones que sobre los equipos se realizan con fines correctivos y/o preventivos con la finalidad de llevar al equipo a un estado en el cual el equipo pueda llevar a cabo las funciones requeridas.

Adquisición de equipo: Acciones por la cual la institución adquiere un bien mediante un proceso de compra, mediante Licitación Pública, bajo la normatividad vigente.

Acciones de epidemiologia: Acciones realizadas por el Departamento de Epidemiología y Estadística, con la finalidad de brindar Métodos y Técnicas en investigación Epidemiológica y el análisis de situación de salud, estableciendo guías para los procesos de planificación de acciones de Intervención. Su unidad de medida es Acción.

Acciones en salud ambiental: Acciones realizadas por el Comité de Disposición de Residuos Sólidos.

Acciones de mantenimiento infraestructura: Conjunto de acciones realizadas por la Oficina de Ingeniería, Mantenimiento y Servicios de la con la finalidad de garantizar las condiciones adecuadas de las Instalaciones e infraestructura del Instituto Nacional de Enfermedades Neoplásicas.

Acciones de logística: Acciones realizadas por la Oficina de Logística con la finalidad de suministrar de insumos al Instituto Nacional de Enfermedades Neoplásicas de acuerdo a sus requerimientos, garantizando su abastecimiento de manera oportuna, eficaz, con calidad y en cantidades adecuadas.

Acciones de recursos humanos: Acciones realizadas por la Oficina de Recursos Humanos con la finalidad de evaluar, seleccionar y distribuir los Recursos Humanos en forma oportuna en cada una de las Unidades Orgánicas, tiene como unidad e medica: Informes.

Remuneraciones: Actividades realizadas por la Oficina de Recursos Humanos con la finalidad de dirigir, direccionar, distribuir y gestionar las remuneraciones del personal del Instituto Nacional de Enfermedades Neoplásicas.

Acciones de seguros: Acciones realizadas por la Unidad de Seguros con la finalidad de garantizar a los usuarios el acceso a la atención dentro del marco del Aseguramiento Universal en salud, a través de la implementación y cumplimiento de Normas y Directivas vigentes. Su unidad de Medida: Informes.